

**AEG**

FACHHANDEL  
2024-V2



FÜR ALLE DIE MEHR ERWARTEN





# INHALT

Nachhaltigkeit	4
Ökobilanz	6
AEG EcoLine	8



**ProSteam®**



**AbsoluteCare®**

## WASCHEN/TROCKNEN

Frontlader	24
Toplader	32
Wärmepumpentrockner	40
Kondensationstrockner	43
Waschtrockner	50



## KOCHEN

Dampfbacköfen / Einbaubacköfen	60
Kochfeld mit integriertem Dunstabzug	71
Autark-Kochfelder	73
Übersicht Herd-Sets/Backofen-Set	80
Backofen-Set / Herde-Sets	82
Standherde	94
Mikrowellengeräte	101
Wand-Dunstabzugshauben	108
Kamin-Dunstabzugshauben	109
Flachschirm-Dunstabzugshauben	111
Lüfterbaustein	112
Einbau-Dunstabzugshauben	112
Unterbau-Dunstabzugshauben	113



## KÜHLEN/GEFRIEREN

### Einbaugeräte

Kühl-Gefrierkombinationen	124
Kühlgeräte	128
Gefriergeräte	129

### Freistehende Geräte

Kühl-/Gefrierkombinationen	134
Kühlautomaten	135
Gefrierautomat	137
Gefriergeräte	139
Gefriertruhen	139

## WARUM NICHT AUF IHREM LEVEL



## GESCHIRRSPÜLEN

### Einbaugeräte

Vollintegrierbare Geschirrspüler, 60 cm	147
Vollintegrierbarer Geschirrspüler, 45 cm	149
Integrierbare Geschirrspüler, 60 cm	150
Integrierbarer Geschirrspüler, 45 cm	151
Unterbau-Geschirrspüler, 60 cm	153

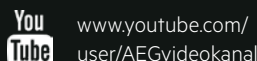

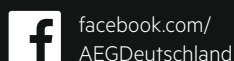
### Freistehende Geräte

Freistehende Geschirrspüler, 60 cm	152
Freistehender Geschirrspüler, 45 cm	153

## SONDERZUBEHÖR

154

Besuche uns auch auf:







# UNSER ZIEL: EINE BESSERE WELT FÜR ALLE

In einer Welt, die sich stetig verändert, stehen wir für Wandel, Bewegung und Fortschritt. Unsere Ingenieure und Designer erfinden seit Jahrzehnten innovative Geräte und Lösungen, die dein Leben angenehmer und genussvoller machen und immer wieder neue Maßstäbe setzen. So ermöglichen wir dir Produkterlebnisse, die deinen Alltag bereichern und dich zu einem nachhaltigeren Lebensstil inspirieren – und schaffen dabei gleichzeitig einzigartige Mehrwerte. Für dich, für die Umwelt und für künftige Generationen.



## UNSER WEG ZUR KLIMANEUTRALITÄT

Bereits heute haben wir als eines der ersten Unternehmen weltweit unser wissenschaftsbasiertes Klimaziel erreicht. Und wir wollen noch mehr: Bis 2030 möchten wir klimaneutral sein – und bis 2050 streben wir Klimaneutralität in der gesamten Wertschöpfungskette an. Sowohl bei Electrolux als auch bei unserer Premium-Marke AEG.



Scannen für  
mehr Infos

## DEN GANZEN PRODUKTLEBENSZYKLUS IM BLICK

Unser breit aufgestelltes Nachhaltigkeitsprogramm „For the Better 2030“ bündelt verschiedenste Initiativen, mit denen wir uns hinsichtlich Ökobilanz und Unternehmenskultur immer weiter verbessern, fortlaufend nachhaltigere Produkte entwickeln und das Leben für alle insgesamt besser machen.

\* Scope 1 und 2: Wissenschaftsbasiertes Ziel (Science Based Target, SBT). Beinhaltet Beiträge aus Energieverbrauch und flüchtiger Treibhausgasemissionen.

\*\* Unternehmensziel, klimaneutraler Betrieb (Scope 1 + Scope 2 = 0) bis 2030

\*\*\* UNGC Business Ambition für 1.5 °C – klimaneutrale Wertschöpfungskette bis 2050







# AEG

## WIR HANDELN GANZHEITLICH

Als einer der größten Hausgerätehersteller der Welt sind wir uns bei der Electrolux Group unserer Verantwortung bewusst – und agieren auch bei unserer Premium-Marke AEG entsprechend verantwortungsvoll. Wir haben eigene, strenge Klima- und Ökoziele definiert, die unser tägliches Handeln bestimmen, die Umweltauswirkungen in der gesamte Wertschöpfungskette ganzheitlich berücksichtigen und unsere Ökobilanz kontinuierlich verbessern.



\* (Electrolux Group Life Cycle Assessment, global)

\*\* Hergestellt in einer von Intertek zertifizierten "Zero Landfill"-Fabrik.


\*\*\* Analyse durch Einrides intelligente Mobilitätsplattform Saga.





## OPTIMIERTES RECYCLING

Unsere Geräte sind so konzipiert, dass sie lange halten, langfristig unkompliziert reparierbar sind und am Ende des Produktlebenszyklus bis zu 92 % recycelt werden können.



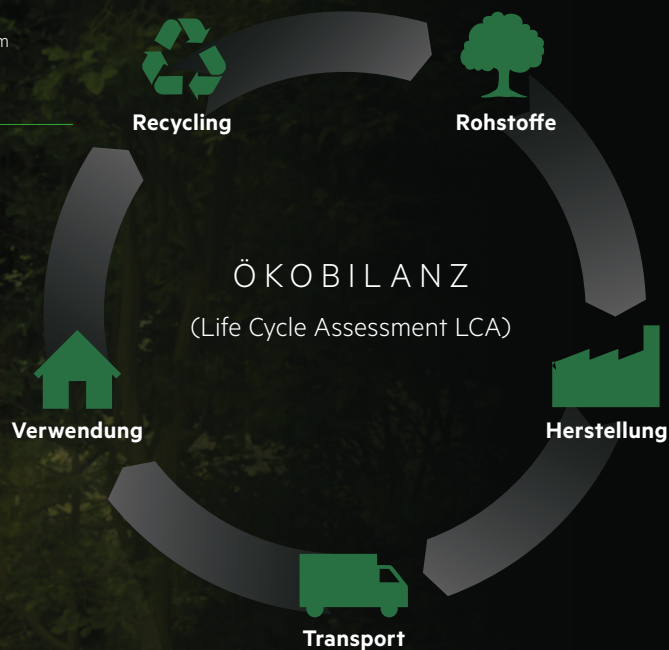
## HOCHEFFIZIENTE GERÄTENUTZUNG

Mit 85 % der Klimaauswirkungen\* hat die Verwendung eines Gerätes entscheidenden Einfluss auf seine Ökobilanz – unsere umweltfreundlichen Geräte der neuesten Generation helfen besonders effektiv dabei, Energie und Ressourcen zu sparen. Zusätzlich helfen wir mit unseren Reparaturprodukten, die Gerätenutzungsdauer zu verlängern.



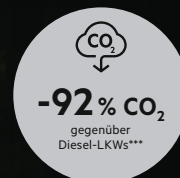
## NACHHALTIGE ROHSTOFFE

In unseren Kühlgeräten und Staubsaugern integrieren wir schon jetzt einen hohen Anteil wiederverwerteter Materialien – und immer mehr Geräte werden folgen. Zudem setzen wir über unser gesamtes Sortiment hinweg auf ökologische Verpackungslösungen.



## UMWELTBEWUSSTE HERSTELLUNG

Unsere Produktionsstätten zählen zu den modernsten der Welt. So ist das Werk im italienischen Susegana beispielsweise Zero-Landfill-zertifiziert, was bedeutet, dass während der Produktion keine Abfälle für die Mülldeponie anfallen.



## LOKAL CO<sub>2</sub>-FREIE LIEFERKETTEN

Gemeinsam mit Einride, einem der weltweit führenden Frachttechnologie-spezialisten, elektrifizieren wir unsere Logistik mit E-Trucks, reduzieren so CO<sub>2</sub>-Emissionen und verbessern den ökologischen Fußabdruck unserer Lieferketten.

The AEG logo is displayed in a bold, red, sans-serif font at the top center of the page. The background of the entire advertisement is a photograph of a modern kitchen interior, featuring a dark countertop, a window with a view of greenery, and various kitchen items like a vase with flowers and a bottle of oil.

# GERÄTE DER NÄCHSTEN GENERATION



AEG  
EcoLine

Die AEG EcoLine repräsentiert unsere umweltfreundlichsten Geräte, mit denen du deinen Alltag mühelos nachhaltiger gestalten kannst. Bei jedem Gerät der Reihe kannst du dir sicher sein, dass du dich für das energieeffizienteste Produkt seiner Kategorie entschieden hast – und unsere fortschrittliche Technologie ermöglicht dir, die Umweltbelastungen bei jeder Benutzung zu minimieren.

## SCHON GEWUSST?

Wusstest du, dass **85 % der Klimaauswirkungen\*** im Lebenszyklus eines Haushaltsgeräts bei dir zu Hause während der Nutzung entstehen? Die AEG EcoLine hilft dir dank höchster Energieeffizienz und ressourcenschonender Funktionen dabei, dein AEG Gerät deutlich umweltbewusster zu nutzen.

## ENTDECKE DIE ÖKOBILANZ EINER WASCHMASCHINE

Alleine beim Wäschewaschen führt eine Überdosierung mit Waschmittel zu 10 % mehr Umweltauswirkungen\*\* und das Waschen mit 30 °C statt mit 40 °C zu 24 % weniger Auswirkungen\*\*. Das bedeutet, jeder von uns kann im Alltag bei der Gerätenutzung aktiv einen positiven Beitrag leisten – und wir unterstützen dich dabei mit unserer EcoLine automatisch.

**AEG.de/ecoline**

\*(Electrolux Group Life Cycle Assessment, global)

\*\*Nutzungsphase, analysiert unter dieser Vorgabe: 220 Zyklen/Jahr, 10 Jahre Lebensdauer, Baumwolle 40-°C- vs. 30-°C-Zyklus; AISE PEFCR Flüssigwaschmittelmodell. (EU-28)






#### DIE GANZE ECOLINE-VIELFALT

Geräte der EcoLine finden sich in jedem AEG Produktbereich und sind exklusiv mit einem speziellen Logo gekennzeichnet. So erkennst du unsere effizientesten Produkte schnell auf einen Blick und kannst das für dich beste Geräte auswählen.

#### NOCH MEHR TRANSPARANZ FÜR DEINE KAUFENTSCHEIDUNG

Ob AEG Waschmaschine, Trockner, Waschtrockner, Kühlschrank oder Geschirrspüler – auf AEG.de kannst du mithilfe des Tools Youreko den tatsächlichen wirtschaftlichen Nutzen ermitteln, den du durch den Kauf eines energieeffizienten Geräts erzielen kannst.



Überprüfe deinen  
Energieverbrauch

**AEG.de/youreko**



UNSERE MISSION

# KLEIDUNG DOPPELT SO LANGE HALTBAR MACHEN – MIT DER HÄLFTE DER UMWELTAUSWIRKUNGEN

## ÄNDERUNG DER WASCHGEWOHNHEITEN

Die Energiekrise hat einen Einfluss: 56 % der Konsument:innen haben ihr Waschverhalten geändert. Kleidung wird häufiger getragen oder volle Ladungen gewaschen. Die größte Wirkung hat jedoch eine Reduzierung der Waschtemperatur auf 30 Grad:

- Einsparung von bis zu 40 % der Energiekosten
- Reduzierung des CO<sub>2</sub> Fußabdruck
- Erhöhung der Lebensdauer von Textilien
- Reduzierung der Freisetzung von Mikroplastik

## Die Umweltvorteile, wenn Europa bei niedrigeren Temperaturen wäscht

10 % der europäischen Haushalte haben sich seit 2020 auf 30 °C umgestellt, was sich positiv auf die Umwelt auswirkt und die Energiekosten senkt.



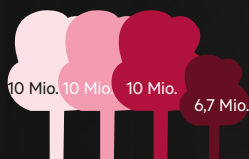
**35 Mio.**

Haushalte haben auf 30 °C umgestellt.



**952.416 Tonnen**

CO<sub>2</sub>-Äquivalent potenziell eingespart.



Äquivalent von

**36,7 Mio.**

gepflanzten Bäume.

Wenn das übrige Europa diesem Beispiel folgen würde, würde dies die gleiche Wirkung haben wie bei:



**1 Million**

von der Straße genommenen Fahrzeugen mit Verbrennungsmotor.



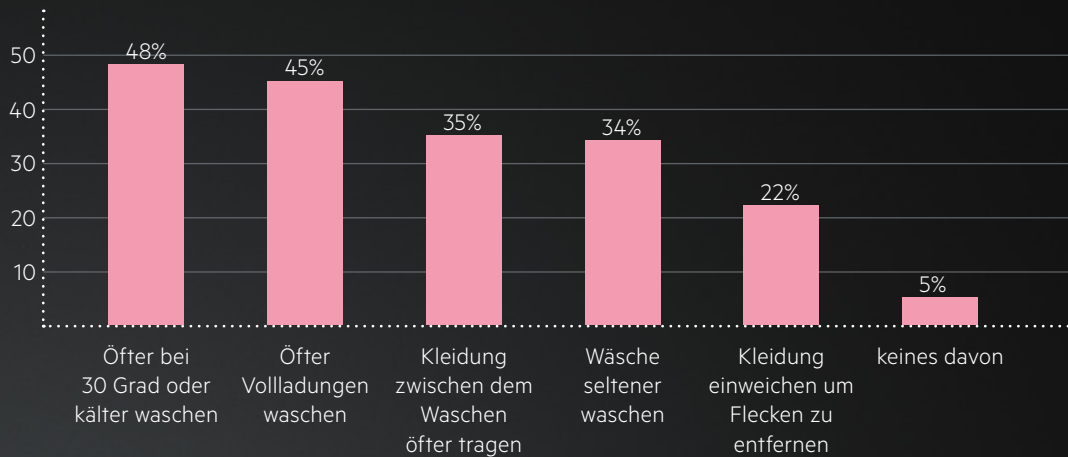
Alle Zahlen auf dieser Seite stammen aus dem Truth about Laundry-Report. Lese mehr zum Waschverhalten der Europäer.



## VERLÄNGERUNG DER LEBENSDAUER DER KLEIDUNG

Die Verlängerung der Lebensdauer der Kleidung ist einer der Schlüsselfaktoren für die Verringerung der Umweltschäden. Wenn Kleidung zusätzliche 9 Monate hält, reduziert das den CO<sub>2</sub> Fußabdruck im 30 %.

„Welche der folgenden Maßnahmen wärest du bereit (öfter) zu ergreifen, wenn dadurch deine Kleidung länger halten würde?“



# 82%

der Erwachsenen legen Wert darauf, die Lebensdauer der Kleidung zu verlängern.

## RESSOURCENSCHONENDE GERÄTE

### DESIGN

Wir denken bereits im Design an die Schonung von Ressourcen. Glassrec® und Carborec® sind Post-Consumer-Recycling PP (Polypropylen) aus Verpackungsmüll von Haushalten und werden für den inneren Türrahmen oder Bedienfeld verwendet. Die Gesamtmenge des recycelten Materials, das in unseren Waschmaschinen eingesetzt wird, entspricht etwa 383 Joghurtbechern.\*\*



## INNOVATIVE TECHNOLOGIEN



Technologien die Ressourcen schonen, unterstützen einfach nebenbei eine nachhaltige Wäschepflege zu leben. So entfernt das PowerClean 59 Min.-Programm Flecken vollständig bei 30 °C.\* Für Orientierung sorgt das EcoLeaf, das im Display ressourcenschonender Programme erscheint: Weniger Wasserverbrauch, weniger Energieverbrauch und gleichzeitig schonende Pflege für langlebige Kleidung.

## ENERGIEEFFIZIENZ – [AEG.de/youreko](https://www.aeg.de/youreko)

58 % der Erwachsenen sagen, dass Energieeffizienz bei Kaufentscheidungen von zentraler Bedeutung ist. YourEko ermöglicht es dir, den tatsächlichen wirtschaftlichen Nutzen zu ermitteln, den du durch den Kauf eines energieeffizienten Geräts erzielen kannst. Wenn du deinen Energieverbrauch senkst, sparst du nicht nur bei deiner Energierechnung, sondern verringerst auch nachhaltig die Umweltbelastung.

\* Externer Test des PowerClean 59 Min.-Programms bei 30 °C mit 5 kg Ladung zeigt 100% Fleckenentfernung von den 59 häufigsten Haushaltsflecken.

\*\* Basierend auf dem neuen AEG 2022 Sortiment E6M. Joghurtbecher (PP) mit 125 g Fassungsvermögen.



# TIPPS UM WÄSCHE RESSOURCENSCHONENDER ZU MACHEN

## 1. MACH 30 °C ZUM NEUEN 40 °C

Das größte Hindernis für das Waschen bei niedrigeren Temperaturen bleibt das mangelnde Vertrauen in die Reinigungsleistung. Dieser Widerstand lässt sich zum Teil dadurch erklären, dass Waschgewohnheiten von Generation zu Generation weitergegeben werden. Gewohnheiten, die nicht mit dem technologischen Fortschritt bei Geräten und Waschmitteln Schritt gehalten haben.

Dass Konsument:innen einfach und mühelos sehen können, dass ihre Kleidung bei 30 °C genauso sauber wie bei 40 °C wird, ist der Schlüssel dafür, dass mehr Haushalte öfter bei niedrigeren Temperaturen waschen.



### ÖKOMix-Technologie

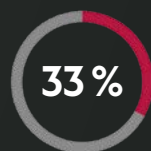
Überragende Sauberkeit – in weniger als 1 Stunde. Bei nur 30 °C. Sanfte Pflege für deine Kleidung.\*\*



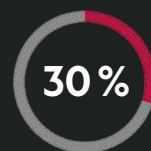
### Personalisierte Pflege

Reduziere die Temperatur deines Programmes standardmäßig auf 30 °C – möglich mit der My AEG App.

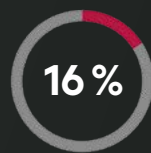
### Warum wird nicht bei 30 Grad gewaschen



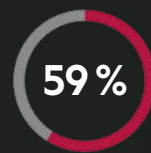
Unsicher, ob die Wäsche bei 30° sauber wird.



Unsicher, ob Flecken bei 30° entfernt werden.



Nur 16 % gaben an, mit den Reinigungsergebnissen bei 30 °C unzufrieden zu sein.



Gelernte Waschgewohnheiten von früheren Generationen.

## 2. WÄHLE ENERGIEEFFIZIENTE GERÄTE

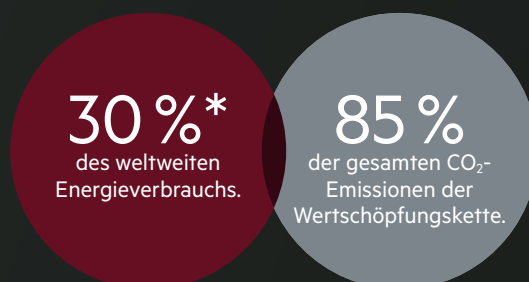
91 % der Erwachsenen in Europa glauben, dass es in den nächsten 12 Monaten wichtig sein wird, Geld bei den Energiekosten zu sparen. Auf die Frage, was den nächsten Kauf eines Großgeräts beeinflussen wird, antworteten 58 % der Konsumenten „Energieeffizienz“. 33 % nannten Leistung und 24 % Ökoeinstellungen – die beide für die Konsumenten mit Energie in Verbindung stehen können.



### SensiDry® Technologie

Schonende und energieeffiziente Trocknung bei niedrigeren Temperaturen.

### Die Nutzung von Haushaltsgeräten verursacht circa:



\* Bericht der Internationalen Energieagentur, [www.iea.org/reports/appliances-and-equipment](http://www.iea.org/reports/appliances-and-equipment)

\*\* Externer Test des PowerClean 59 Min.-Programms bei 30 °C mit 5 kg Ladung zeigt 100 % Fleckenentfernung von den 59 häufigsten Haushaltsflecken.

### 3. ÜBERSPRINGE EINE WÄSCHE, FRISCHE STATTDessen AUF

62 % der Europäer geben an, dass das „Entfernen von Gerüchen“ der Hauptgrund ist, warum sie ihre Kleidung waschen. Fast ein Viertel bzw. 23 % der Erwachsenen geben ebenfalls regelmäßig an, dass sie ihre Wäsche hauptsächlich deshalb waschen, weil sie das Gefühl lieben, frisch gewaschene Kleidung zu tragen. Ein weiterer grosser Vorteil von Dampf ist natürlich, dass er Wasser spart und für diejenigen, die wenig Zeit haben, Falten und die Notwendigkeit zu Bügeln reduziert.



#### ProSteam®-Technologie

Auffrischen statt Waschen – in nur 25 Min. mit 96 % weniger Wasserverbrauch\*.

### 4. NUTZE DAS POTENZIAL DER GERÄTE

Eine mühelose Möglichkeit, die Kosten zu senken und die Umweltbelastung zu minimieren, besteht darin, die Einstellungen an den Geräten genauer zu erkunden. Ein guter Anfang ist die Bedienungsanleitung, denn mehr als ein Fünftel der Erwachsenen (22 %) gab an, diese nie gelesen zu haben. Das bedeutet, dass viele technologische Fortschritte nicht genutzt werden. Die Erkundung und Nutzung des Potenzials von Geräten kann dazu beitragen, Kosten zu senken und die Umweltbelastung zu minimieren.




#### AbsoluteCare®-System

Maßgeschneiderte Programme für Wolle, Seide und Outdoor-Kleidung.




#### Smart Care AI

Nutze auf dein individuelles Verhalten abgestimmte Tipps, um deine Wäschepflege nachhaltiger zu gestalten – möglich mit der My AEG App.



**27 %**

wissen nicht, dass Waschtemperaturen geändert werden können.



3 ist die durchschnittliche Anzahl der Einstellungen, die Konsument:innen beim Waschen verwenden.

### 5. FANG KLEIN AN, WASCH VOLLE LADUNGEN

43 % der Europäer waschen heute häufiger Vollladungen, weil sie sich Sorgen um die Energiekosten machen. Vor dem Waschen zu prüfen, ob deine Maschine voll beladen ist, ist ein kleiner und ziemlich einfacher Schritt, um Ressourcen zu minimieren und Kosten zu senken. Weitere kleine Schritte sind die Verringerung der Waschhäufigkeit, Kleidung zwischen den Wäschen häufiger zu tragen und Kleidung mit Dampf aufzufrischen. Auch die sorgfältige Dosierung von Waschmittel kann die Umweltbelastung um 10 % reduzieren und bis zu 60 % Waschmittel einsparen.



#### AutoDose Technologie

Bietet eine bessere Dosierung und Reinigungseffizienz.





# UNSERE FRONTLADER- WASCHMASCHINEN

Mit einem AEG Frontlader pflegst du deine Kleidungsstücke optimal, sodass sie länger wie neu aussehen. Entdecke Waschmaschinen mit intelligenten Funktionen und Programmen, die kraftvolle Waschleistung mit kurzen Laufzeiten und höchster Energieeffizienz kombinieren.



#### Softwater®-Technologie

Definiere Waschen neu: mit enthärtetem Wasser. Bewahre das Frisch-Gekauft-Gefühl deiner Kleidung.



#### ÖKOMix-Technologie

Überragende Sauberkeit – in weniger als 1 Stunde. Bei nur 30 °C. Sanfte Pflege für deine Kleidung.



#### ProSteam®-Technologie



Auffrischen statt waschen – in nur 25 Min. mit 96 % weniger Wasserverbrauch.\*



#### ProSense®-Technologie

Passt automatisch Zeit-, Wasser- und Energieverbrauch der Wäschemenge an.



Upgrade auf  **UniversalDose** oder  **AutoDose Technologie**. Beide Technologien bieten eine bessere Dosierung und Reinigungseffizienz.



#### Anti-Allergie-Programm

Entfernt über 99,99%\*\* der in der Wäsche vorhandenen Bakterien und Viren.



Finde die für dich und deine Anforderungen beste AEG Waschmaschine – einfach mit unserem Einkaufsführer.

\* Externer Test mit 1 kg Wäsche im Dampf-Programm vs. Feinwäscheprogramm.

\*\* Test durchgeführt von Swisstat Testmaterialien AG (Test Report No. 20212038) in 2021. Getestet an *Candida albicans*, MS2 Bacteriophage und *Escherichia coli*.





Die 6000 ProSense®-Waschmaschinen passen Zeit, Wasser- und Energieverbrauch automatisch an die Menge der Ladung an. Egal, ob es sich nur um ein einzelnes Hemd oder deine gesamte Wäsche handelt. Deine Kleidung wird nur so lange gewaschen, wie es erforderlich ist, um Farben und Fasern zu erhalten.




Dampfen statt Waschen ist eine der besten Methoden, um Kleidung aufzufrischen, die noch nicht gewaschen werden muss. Die 7000 ProSteam®-Waschmaschinen verwenden Dampf, um Gerüche und Falten in nur 25 Min. aus deiner Kleidung zu entfernen. Dies schont das Gewebe und verbraucht nur 2 L Wasser.



Die einzigartige ÖKOMix-Technologie der 8000 Power-Care Waschmaschinen mischt Waschmittel und Weichspüler effektiv mit Wasser vor und verteilt es gleichmäßig auf der Kleidung – so dass ein kurzer Waschzyklus genauso effektiv ist wie ein langer und Flecken nachweislich rückstandslos entfernt werden. Aktivierende Waschkraft für überragende Waschergebnisse bereits bei energiesparenden 30 °C.



Die einmalige SoftWater®-Technologie der 9000 AbsoluteCare®-Waschmaschinen enthärtet das verwendete Wasser. Sie bewahrt leuchtende Farben\* und ermöglicht maximale Pflege deiner Kleidung, bei minimalster Verformung und Einlaufen.\*\*



SERIE 6000



SERIE 7000




**SERIE 8000**  
(AUCH ALS EINBAUGERÄT)

**SERIE 9000**

## BESTE AUSSTATTUNG



 Besonders nachhaltig: Weniger Wasserverbrauch, weniger Energieverbrauch und gleichzeitig schonende Pflege für langlebige Kleidung.



**Individuelle Einstellungen  
mit der My AEG App.**  
(modellabhängig)

\* Externer Test auf Farbechtheit bei schwarzem Polyester nach 50 Waschzyklen bei 30 °C mit SoftWater®-Technologie.

\*\* Interner Test zeigt weniger Einlaufen bei mehreren Baumwollstoffen, die mit der SoftWater®-Technologie mit hartem Wasser in einem Baumwollprogramm gewaschen wurden, im Vergleich zu hartem Wasser.

\*\*\* modellabhängig

# AUTODOSE-SCHUBLADE REDUZIERT DEN WASCHMITTELVERBRAUCH

Mit der automatischen Waschmitteldosierung AutoDose berechnen intelligente Sensoren für jede Ladung immer exakt die richtige Waschmittel- und Weichspülermenge. Mit einem um bis zu 60 % reduzierten Waschmittelverbrauch\* schützt du deine Kleidung vor Ausbleichen und Abnutzung durch Über- oder Underdosierung und schonst gleichzeitig die Umwelt.



**AutoDose**



**AutoDose-Funktionen**

Individualisierung der Belegung der Waschmittelkammern und Push-Nachricht bei niedrigem Waschmittelstand – möglich mit der My AEG App.

## EINDEUTIG WEIßERE WÄSCHE


AutoDose beugt einer Underdosierung von Waschmittel vor, so dass weiße Kleidungsstücke vor Vergrauen geschützt werden und strahlend weiß bleiben.\*\*



Manuelle Dosierung, Underdosierung      AutoDose, präzise Dosierung

## FARBEN BEHALTEN IHRE STRAHLKRAFT

AutoDose berechnet die genaue Menge an Waschmittel und verhindert eine Überdosierung, um Buntwäsche vor Verblassen und Einlaufen zu schützen.\*\*



Manuelle Dosierung, Underdosierung von Waschmittel und Weichspüler      AutoDose, präzise Dosierung von Waschmittel und Weichspüler

## 3X LÄNGER FREUDE AM LIEBLINGSOUTFIT

AutoDose schützt Fasern nachweislich besser vor Verschleiß und vorzeitiger Alterung.\*\*\*



Standard Dosierung      AutoDose Dosierung

Mehr Infos  
[AEG.DE/autodose](https://www.aeg.de/autodose)

\* Gemäß einer internen Testmethode für die Waschmittelmenge, die für eine 2-kg-Ladung mit AutoDose im Vergleich zu einer durchschnittlichen manuellen Dosierung verwendet wird.

\*\* Jeweils 10 Waschgänge AEG, einmal ohne und einmal mit automatischer Dosierung, Baumwolle-Polyester-Gemisch, gewaschen bei 30 °C

\*\*\* Reißprobe an Baumwollgewebe, gewaschen bei 30 °C und automatischer Dosierung von Waschmittel und Weichspüler. 10 Waschgänge anderer Hersteller vs. 30 Waschgänge AEG.





reddot award  
product design 2022



Die durchdachte Konstruktion dieser Waschmittel-Schublade ist ein hervorragendes Beispiel dafür, welche Rolle das Design bei der Verbesserung der Geräteeffizienz spielen kann.«

RED DOT JURY STATEMENT

AEG Einzigartige Waschmitteldosierung – 17

Wasch- und  
Trockengeräte

# UNIVERSALDOSE- SCHUBLADE LÖST PODS ZU 100 % AUF

UniversalDose ist eine einzigartige Schublade für Waschmittel-PODS und Caps. Durch die fortschrittliche Wasserwirbel-Technologie werden PODS in der Schublade aufgeweicht und vollständig aufgelöst, weshalb sie im Vergleich zur Trommelbeigabe 60 % schneller aktiviert werden. Das steigert die Waschkraft und Fleckentfernung bei Kurz- und Niedrigtemperatur-Programmen.\*



UniversalDose




## So funktioniert UniversalDose

1. Den POD in die spezielle Waschmittelkammer geben
2. Wasserdüsen weichen die Kapsel bereits in der Schublade auf
3. Das Reinigungsmittel wird gleichmäßig auf der Wäsche verteilt
4. Deine Kleidung wird auch bei niedrigeren Temperaturen optimal gereinigt und die Umwelt gleichzeitig geschont



 Besonders innovativ: Einziges Gerät mit dieser Funktion am Markt.

 Besonders nachhaltig: Weniger Wasserverbrauch, weniger Energieverbrauch und gleichzeitig schonende Pflege für langlebige Kleidung.

Mehr Infos  
[AEG.DE/universaldose](https://www.aeg.de/universaldose)

\* Interner Test mit einem einstündigen Baumwoll-Programm bei 30 °C, PODS/Caps in der UniversalDose Schublade verglichen mit PODS/Caps in der Trommel.

# SOFTWATER®-TECHNOLOGIE. FÜR KLEIDUNG OHNE AUSBLEICHEN\* UND VERZIEHEN\*\*

Schützt Stoffe und Farben. Die SoftWater®-Technologie enthärtet das Wasser und entfernt aggressive Mineralien, wodurch das Ausbleichen der Farben\* und der Formverlust reduziert werden.\*\* Bewahrt die Qualität der Kleidung länger und bietet erstklassigen Farbschutz.



#### SoftWater®-Funktionen

Einstellung des Wasserhärtegrades und Push-Nachricht bei niedrigem Salzstand – möglich mit der My AEG App.

OHNE  
SOFTWATER®-  
TECHNOLOGIE



MIT  
SOFTWATER®-  
TECHNOLOGIE

FORMVERLUST

NEUE KLEIDUNG

NACH 50 WÄSCHEN

\* Externer Test auf Farbechtheit bei schwarzem Polyester nach 50 Waschzyklen bei 30 °C mit SoftWater®-Technologie.

\*\* Interner Test zeigt weniger Einlaufen bei mehreren Baumwollstoffen, die mit der SoftWater®-Technologie mit hartem Wasser in einem Baumwollprogramm gewaschen wurden, im Vergleich zu hartem Wasser.



# ÖKOMIX-TECHNOLOGIE MISCHT EFFEKTIV VOR FÜR ÜBERRAGENDE WASCHERGEBNISSE

Durch das Vormischen von Waschmittel und Weichspüler sowie das gleichmäßige Aufbringen auf der Kleidung entfernt das PowerClean 59 Min.-Programm Flecken vollständig bei 30 °C in weniger als einer Stunde.\* Es stellt sicher, dass das Waschmittel jede Faser erreicht – so dass ein kurzer Waschzyklus genauso effektiv ist, wie ein langer und Flecken nachweislich rückstandslos entfernt werden.



\* Externer Test des PowerClean 59 Min.-Programms bei 30 °C mit 5 kg Ladung zeigt 100 % Fleckenentfernung von den 59 häufigsten Haushaltsflecken.

# AUFGEFRISChte KLEIDUNG,\* WENIGER FALTEN MIT DER PROSTEAM®- TECHNOLOGIE

Mit dem Dampf-Programm erhältst du das Frisch-Gewaschen-Gefühl in 25 Min. Gerüche werden neutralisiert und vorhandene Falten reduziert. Das spart dir und der Umwelt die Zeit und Energie eines vollständigen Waschgangs und benötigt dabei nur 2 L Wasser. Für einen zusätzlichen Frische-Effekt, wie frisch gewaschen, füge einfach unseren SteamFragrance hinzu.



\* Externer Test zeigt die Neutralisierung von Zigarettengeruch im Steam Refresh-Zyklus.





reddot award  
product design 2022



Dieser Mikroplastikfilter löst ein seit langem bekanntes Problem auf effiziente Art und Weise. Die unkomplizierte Anwendung sowie seine nachhaltige Herstellung gefallen darüber hinaus.«

RED DOT JURY STATEMENT

AEG Mikroplastikfilter – 21

Wasch- und  
Trockengeräte

# MIKROPLASTIKFILTER – FILTERT BIS ZU 90 % MIKROPLASTIK\*

Der AEG Mikroplastikfilter entfernt 90 %\* aus synthetischer Kleidung und Textilien stammende Mikroplastikfasern beim Waschen und reduziert somit ihre Freisetzung in das Abwasser. So kannst du deine Wäsche pflegen und gleichzeitig einen Beitrag zum Umweltschutz leisten.

>50%

aus Recycling-  
materialien hergestellt



Der Filter kann einfach und sicher neben deiner Waschmaschine oder dem Wäschetrockner installiert werden und nimmt keinerlei Einfluss auf die übliche Waschroutine.



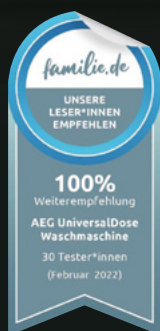
\*Filterkapazität ermittelt in einem internen Test mit Baumwoll- und Polyestermischgewebe bei 40 °C Synthetikwäsche.

Mehr Infos

[AEG.DE/mikroplastikfilter](https://www.aeg.de/mikroplastikfilter)

# HYGIENE-PROGRAMM: ENTFERNT ÜBER 99,99 % DER KEIME UND BAKTERIEN\*

Bei dem durch Swisstest zertifizierten Hygiene-Programm handelt es sich um einen leistungsstarken Waschgang mit Dampf, der mehr als 99,99 % der Bakterien und Viren\* aus deiner Kleidung entfernt.



**100 % der Tester und Testerinnen** würden die AEG Waschmaschine mit UniversalDose weiterempfehlen.



## PowerClean-Programm

Dank ÖKOMix-Vormischtechnologie bringt das PowerClean-Programm der 8000er PowerCare-Waschmaschinen 5 kg Wäsche (bei Toplädern 3 kg) bei 30 °C in weniger als einer Stunde ins Reine.



## AbsoluteWash-Programm

Das AbsoluteWash 49 Min.-Programm der 9000er AbsoluteCare®-Waschmaschinen reinigt deine Wäsche gründlich bei nur 30 °C in weniger als einer Stunde. Die SoftWater®-Technologie macht das Wasser weicher, intensiviert die Wirkung deines Waschmittels und erzielt nachweislich eine vollständige Fleckentfernung.

\* Test durchgeführt von Swisstest Testmaterialien AG (Test Report No. 202120117) in 2021. Getestet an Staphylococcus aureus, Enterococcus faecium, Candida albicans, Pseudomonas aeruginosa und MS2 Bacteriophage.





## STANDARD-FEATURES ALLER GERÄTE

**Aqua-Control-System**

Das Aqua-Control-System von AEG mit doppelwandigem Zulaufschlauch und einem integrierten Aus- und Überlaufschutz bietet maximale Sicherheit. Die Aqua-Alarm Funktion informiert akustisch über eine Störung.

**ProTex Schontrummel**

Die AEG Protex ÖKO-Schontrommel sorgt für überaus schonende Pflege bei gleichzeitig größtmöglicher Energieeffizienz. Das größere Trommelvolumen, die besondere Trommelprägung – auf der die Wäsche sanft gleitet – und die neu gestalteten Mitnehmerrippen verhindern ein Aufräuen der Textilien. Alles bleibt glatt, die Farben strahlen und es wird Energie gespart.

**Programmooptionen**

Mit den Optionen 2-stufiges Zeitsparen, Flecken und Vorwäsche kannst du das Programm individuell deinen Bedürfnissen bzw. dem Verschmutzungsgrad deiner Wäsche anpassen. So sorgt z.B. die Universal Fleckenoption für eine wirkungsvolle Beseitigung aller haushaltsüblichen Fleckenarten.

**ÖKOInverter-Motor**

Der ÖKOInverter-Motor für kompromisslose Leistung, sorgt für einen extrem leisen Betrieb und eine längere Lebensdauer. AEG bestätigt das mit 10 Jahren Motor-Garantie.\*

**AutoOff-Funktion**

Die AutoOff-Funktion sorgt dafür, dass sich das Gerät nach dem Waschgang automatisch vollständig abschaltet. Es fließt kein Strom mehr, das spart zusätzlich Energie.

**Nachlegefunktion**

Noch ein Teil vergessen? Kein Problem mit unserer Nachlegefunktion! Einfach mit der Pause-Taste unterbrechen, die Tür wird entriegelt,\*\* Programm wieder starten - fertig.

**XXL-Türöffnung**

Die extragroße Trommel ist mit einer Einfüllöffnung von 340 mm Durchmesser ausgestattet. Der Öffnungswinkel von 160 Grad erleichtert das Be- und Entladen.

**LED-Display**

Das übersichtliche LED-Display zeigt die gewählte Startzeitvorwahl sowie Restlaufzeit und die angewählten Optionen an.

**Elektronische Kindersicherung**

Keine Chance für neugierige Kinderhände. Die elektronische Kindersicherung verhindert, dass die Waschmaschine ungewollt gestartet oder das Programm während des Betriebs verändert werden kann.

## NUR BEI AUSGEWÄHLTEN GERÄTEN

**SoftPlus-Option**

Die SoftPlus-Option aktiviert einen zusätzlichen Spülgang der mit seiner speziellen Einspültechnik den Weichspüler optimal auf der ganzen Beladung verteilt. Die Wäsche wird so noch weicher und frischer.

**PlusDampf-Option**

Für weniger Falten und Bügelaufwand einfach die PlusDampf-Option zusätzlich anwählen und nach dem Waschprogramm schließt sich automatisch eine 30 minütige Knitterschutzphase mit Dampf an.

**Option Extra Leise**

Mit der Option Extra Leise lässt sich die Geräusentwicklung noch weiter reduzieren. Diese Option kommt ohne Zwischenschleudern aus und endet mit einem Spülstopp.

\* Registriere dein Gerät nach dem Kauf auf [www.aeg.de/mypages/register-a-product/](http://www.aeg.de/mypages/register-a-product/) um die verlängerte Motor-Garantie zu erhalten.

\*\* Die Tür wird entriegelt, sofern die Temperatur unter 50 °C liegt und ein gewisses Wasserniveau nicht überschritten ist.

## Frontlader 9000 Serie mit Connectivity

**LR9W80609**

- SoftWater®-Technologie – waschen mit weichem Wasser
- ÖKOMix – Fleckentfernung schon bei 30 °C, unter einer Stunde
- ProSteam® – Auffrischen mit Dampf in 25 Minuten
- ProSense®-Mengenautomatik, bis zu 40 % Einsparung
- WLAN-fähige Waschmaschine, steuerbar über My AEG App
- ÖKOInverter Motor – Extrem leiser Betrieb (10 Jahre Motor-Garantie)
- ProTex Schontrummel
- Aqua Control System mit Alarm – Vollwasserschutz
- Startzeitvorwahl und Restzeitanzeige
- Nachlegefunktion
- 2-stufiges Zeitsparen
- Waschprogramme: AbsoluteWash 49 min / Eco 40–60 / Baumwolle / Pflegeleicht / Feinwäsche / Wolle/Handwäsche / Auffrischen mit Dampf / 20 min – 3 kg / Outdoor/ Imprägnieren / Hygiene mit Dampf
- LED Trommelbeleuchtung
- Gewichteter Energieverbrauch in kWh pro 100 Zyklen: 41 (20% effizienter als der Grenzwert der Energieeffizienzklasse A\*)
- Gewichteter Wasserverbrauch in Liter pro Zyklus: 47
- Nennkapazität in kg: 10
- Max. Schleuderdrehzahl in (U/min): 1.551
- Schleudereffizienzklasse: A
- Dauer des Programms „eco 40–60“ Waschen bei Nennkapazität in Stunden: 3:58
- Luftschallemissionsklasse: B
- Luftschallemission in dB(A) re 1 pW: 76

**LR9W80609**

PNC 914 501 217

**UVP € 1.799,-**

## Frontlader 9000 Serie

**LR9G70489**

- SoftWater®-Technologie – waschen mit weichem Wasser
- ProSteam® – Auffrischen mit Dampf in 25 Minuten
- ProSense®-Mengenautomatik, bis zu 40 % Einsparung
- ÖKOInverter Motor – Extrem leiser Betrieb (10 Jahre Motor-Garantie bei Registrierung)
- ProTex ÖKO-Schontrummel
- Aqua Control System mit Alarm – Vollwasserschutz
- Startzeitvorwahl und Restzeitanzeige
- Nachlegefunktion
- 2-stufiges Zeitsparen
- Waschprogramme: AbsoluteWash 59 min / Eco 40–60 / Baumwolle / Pflegeleicht / Feinwäsche / Wolle/Handwäsche / Auffrischen mit Dampf / 20 min – 3 kg / Outdoor/ Imprägnieren / Hygiene mit Dampf
- Gewichteter Energieverbrauch in kWh pro 100 Zyklen: 33 (30% effizienter als der Grenzwert der Energieeffizienzklasse A\*)
- Gewichteter Wasserverbrauch in Liter pro Zyklus: 42
- Nennkapazität in kg: 8
- Max. Schleuderdrehzahl in (U/min): 1400
- Schleudereffizienzklasse: B
- Dauer des Programms „eco 40–60“ Waschen bei Nennkapazität in Stunden: 3:35
- Luftschallemissionsklasse: A
- Luftschallemission in dB(A) re 1 pW: 72

**LR9G70489**

PNC 914 500 600

**UVP € 1.424,-**

## Frontlader 8000 Serie mit AutoDose und Connectivity

**LR8D80609**

- ÖKOMix – Fleckentfernung schon bei 30 °C, unter einer Stunde
- ProSteam® – Auffrischen mit Dampf in 25 Minuten
- ProSense®-Mengenautomatik, bis zu 40 % Einsparung
- WLAN-fähige Waschmaschine, steuerbar über My AEG App
- AutoDose – automatische Waschmitteldosierung
- ÖKOInverter Motor – Extrem leiser Betrieb (10 Jahre Motor-Garantie)
- ProTex Schontrummel
- Aqua Control System mit Alarm – Vollwasserschutz
- Startzeitvorwahl und Restzeitanzeige
- Nachlegefunktion
- 2-stufiges Zeitsparen
- Waschprogramme: PowerClean 59 min / Eco 40–60 / Baumwolle / Pflegeleicht / Feinwäsche / Wolle/Handwäsche / Auffrischen mit Dampf / 20 min – 3 kg / Outdoor/ Imprägnieren / Hygiene mit Dampf
- Gewichteter Energieverbrauch in kWh pro 100 Zyklen: 51
- Gewichteter Wasserverbrauch in Liter pro Zyklus: 47
- Nennkapazität in kg: 10
- Max. Schleuderdrehzahl in (U/min): 1.551
- Schleudereffizienzklasse: A
- Dauer des Programms „eco 40–60“ Waschen bei Nennkapazität in Stunden: 3:58
- Luftschallemissionsklasse: B
- Luftschallemission in dB(A) re 1 pW: 76

**LR8D80609**

PNC 914 501 111

**UVP € 1.724,-**

## Frontlader 8000 Serie mit UniversalDose und Connectivity

**LR8E80699**

- ÖKOMix – Fleckentfernung schon bei 30 °C, unter einer Stunde
- ProSteam® – Auffrischen mit Dampf in 25 Minuten
- ProSense®-Mengenautomatik, bis zu 40 % Einsparung
- WLAN-fähige Waschmaschine, steuerbar über My AEG App
- UniversalDose Schublade – für alle Waschmittelarten, sogar PODS/Caps
- ÖKOInverter Motor – Extrem leiser Betrieb (10 Jahre Motor-Garantie)
- ProTex Schontrummel
- Aqua Control System mit Alarm – Vollwasserschutz
- Startzeitvorwahl und Restzeitanzeige
- Nachlegefunktion
- 2-stufiges Zeitsparen
- Waschprogramme: PowerClean 59 min / Eco 40–60 / Baumwolle / Pflegeleicht / Feinwäsche / Wolle/Handwäsche / Auffrischen mit Dampf / 20 min – 3 kg / Outdoor/ Imprägnieren / Hygiene mit Dampf
- Gewichteter Energieverbrauch in kWh pro 100 Zyklen: 49
- Gewichteter Wasserverbrauch in Liter pro Zyklus: 46
- Nennkapazität in kg: 9
- Max. Schleuderdrehzahl in (U/min): 1.551
- Schleudereffizienzklasse: A
- Dauer des Programms „eco 40–60“ Waschen bei Nennkapazität in Stunden: 3:48
- Luftschallemissionsklasse: B
- Luftschallemission in dB(A) re 1 pW: 76

**LR8E80699**

PNC 914 501 318

**UVP € 1.499,-**





## AEG ECOLINE

Besser als die beste  
Energieeffizienzklasse\* – spart  
Ressourcen bei gleichzeitig  
herausragender Reinigungsleistung




Spare Energie mit ÖkoMix



Spare Wasser mit ProSteam®

### Frontlader 8000 Serie mit UniversalDose

**LR8EA75480**



- ÖKOMix – Fleckentfernung schon bei 30 °C, unter einer Stunde
  - ProSteam® – Auffrischen mit Dampf in 25 Minuten
  - ProSense®-Mengenautomatik, bis zu 40% Einsparung
  - UniversalDose Schublade – für alle Waschmittelarten, sogar PODS/Caps
  - ÖKOInverter Motor – Extrem leiser Betrieb und längere Lebensdauer (10 Jahre Motor-Garantie bei Registrierung)
  - ProTex ÖKO-Schontrommel
  - Aqua Control System mit Alarm – Vollwasserschutz
  - Startzeitvorwahl und Restzeitanzeige
  - Nachlegefunktion
  - 2-stufiges Zeitsparen
  - Waschprogramme: PowerClean 59 min / Eco 40–60 /
- Baumwolle / Pflegeleicht / Feinwäsche / Wolle/Handwäsche / Auffrischen mit Dampf / 20 min – 3 kg / Outdoor/ Imprägnieren / Hygiene mit Dampf / Extra Spülen / Schleudern/Pumpen
  - Gewichteter Energieverbrauch in kWh pro 100 Zyklen: 47
  - Gewichteter Wasserverbrauch in Liter pro Zyklus: 47
  - Nennkapazität in kg: 8
  - Max. Schleuderdrehzahl in (U/min): 1400
  - Schleudereffizienzklasse: B
  - Dauer des Programms „eco 40–60“ Waschen bei Nennkapazität in Stunden: 3:38
  - Luftschallemissionsklasse: A
  - Luftschallemission in dB(A) re 1 pW: 72

Lieferbar ab Oktober 2023


**LR8EA75480**

PNC 914 505 403

**UVP € 1.469,-**

### Frontlader 8000 Serie mit UniversalDose

**LR8E75499**



- ÖKOMix – Fleckentfernung schon bei 30 °C, unter einer Stunde
  - ProSteam® – Auffrischen mit Dampf in 25 Minuten
  - ProSense®-Mengenautomatik, bis zu 40% Einsparung
  - UniversalDose Schublade – für alle Waschmittelarten, sogar PODS/Caps
  - ÖKOInverter Motor – Extrem leiser Betrieb und längere Lebensdauer (10 Jahre Motor-Garantie bei Registrierung)
  - ProTex ÖKO-Schontrommel
  - Aqua Control System mit Alarm – Vollwasserschutz
  - Startzeitvorwahl und Restzeitanzeige
  - Nachlegefunktion
  - 2-stufiges Zeitsparen
  - Waschprogramme: PowerClean 59 min / Eco 40–60 /
- Baumwolle / Pflegeleicht / Feinwäsche / Wolle/Handwäsche / Auffrischen mit Dampf / 20 min – 3 kg / Outdoor/ Imprägnieren / Hygiene mit Dampf / Extra Spülen / Schleudern/Pumpen
  - Gewichteter Energieverbrauch in kWh pro 100 Zyklen: 44 (10% effizienter als der Grenzwert der Energieeffizienzklasse A\*\*)
  - Gewichteter Wasserverbrauch in Liter pro Zyklus: 46
  - Nennkapazität in kg: 9
  - Max. Schleuderdrehzahl in (U/min): 1400
  - Schleudereffizienzklasse: B
  - Dauer des Programms „eco 40–60“ Waschen bei Nennkapazität in Stunden: 3:48
  - Luftschallemissionsklasse: A
  - Luftschallemission in dB(A) re 1 pW: 72

**LR8E75499**

PNC 914 500 819

**UVP € 1.389,-**

### Frontlader 7000 Serie mit UniversalDose und Connectivity

**LR7EW75619**



- ProSteam® – Auffrischen mit Dampf in 25 Minuten
  - ProSense®-Mengenautomatik, bis zu 40% Einsparung
  - WLAN-fähige Waschmaschine, steuerbar über My AEG App
  - UniversalDose Schublade – für alle Waschmittelarten, sogar PODS/Caps
  - ÖKOInverter Motor – Extrem leiser Betrieb und längere Lebensdauer (10 Jahre Motor-Garantie bei Registrierung)
  - ProTex Schontrommel
  - Aqua Control System mit Alarm – Vollwasserschutz
  - Startzeitvorwahl und Restzeitanzeige
  - Nachlegefunktion
  - 2-stufiges Zeitsparen
  - Waschprogramme: MixLoad 69 min / Eco 40–60 /
- Baumwolle / Pflegeleicht / Feinwäsche / Wolle/Handwäsche / Auffrischen mit Dampf / 20 min – 3 kg / Daunen/ Imprägnieren / Hygiene mit Dampf / Extra Spülen / Schleudern/Pumpen
  - Gewichteter Energieverbrauch in kWh pro 100 Zyklen: 53
  - Gewichteter Wasserverbrauch in Liter pro Zyklus: 50
  - Nennkapazität in kg: 11
  - Max. Schleuderdrehzahl in (U/min): 1600
  - Schleudereffizienzklasse: A
  - Dauer des Programms „eco 40–60“ Waschen bei Nennkapazität in Stunden: 3:59
  - Luftschallemissionsklasse: B
  - Luftschallemission in dB(A) re 1 pW: 76

Lieferbar ab Oktober 2023

**LR7EW75619**

PNC 914 505 107

**UVP € 1.499,-**

\* Energieverbrauch unter Berücksichtigung des EU-Energieverbrauchsschwellenwerts


\*\* Nach der Verordnung (EU) Nr. 2019/2014

## Frontlader 7000 Serie mit UniversalDose

**LR7E75699**

NEU

A A++



APPROVED BY SWISSTEST



- ProSteam® – Auffrischen mit Dampf in 25 Minuten
- ProSense®-Mengenautomatik, bis zu 40% Einsparung
- UniversalDose Schublade – für alle Waschmittelarten, sogar PODS/Caps
- ÖKOInverter Motor – Extrem leiser Betrieb und längere Lebensdauer (10 Jahre Motor-Garantie bei Registrierung)
- ProTex Schontrummel
- Aqua Control System mit Alarm – Vollwasserschutz
- Startzeitvorwahl und Restzeitanzeige
- Nachlegefunktion
- 2-stufiges Zeitsparen
- Waschprogramme: MixLoad 69 min / Eco 40–60 / Baumwolle / Pflegeleicht / Feinwäsche / Wolle/Handwäsche / Auffrischen mit Dampf / 20 min – 3 kg / Outdoor/ Imprägnieren / Hygiene mit Dampf / Extra Spülen / Schleudern/Pumpen
- Gewichteter Energieverbrauch in kWh pro 100 Zyklen: 49
- Gewichteter Wasserverbrauch in Liter pro Zyklus: 46
- Nennkapazität in kg: 9
- Max. Schleuderdrehzahl in (U/min): 1551
- Schleudereffizienzklasse: B
- Dauer des Programms „eco 40–60“ Waschen bei Nennkapazität in Stunden: 3:40
- Luftschallemissionsklasse: B
- Luftschallemission in dB(A) re 1 pW: 76

**LR7E75699**

PNC 914 501 656


**UVP € 1.359,-**

## Frontlader 7000 Serie mit UniversalDose

**LR7E60489**

NEU

A A++



APPROVED BY SWISSTEST



- ProSteam® – Auffrischen mit Dampf in 25 Minuten
- ProSense®-Mengenautomatik, bis zu 40% Einsparung
- UniversalDose Schublade – für alle Waschmittelarten, sogar PODS/Caps
- ÖKOInverter Motor – Extrem leiser Betrieb und längere Lebensdauer (10 Jahre Motor-Garantie bei Registrierung)
- ProTex ÖKO-Schontrummel
- Aqua Control System mit Alarm – Vollwasserschutz
- Startzeitvorwahl und Restzeitanzeige
- Nachlegefunktion
- 2-stufiges Zeitsparen
- Waschprogramme: MixLoad 69 min / Eco 40–60 / Baumwolle / Pflegeleicht / Feinwäsche / Wolle/Handwäsche / Auffrischen mit Dampf / 20 min – 3 kg / Outdoor/ Imprägnieren / Hygiene mit Dampf
- Gewichteter Energieverbrauch in kWh pro 100 Zyklen: 42 (10% effizienter als der Grenzwert der Energieeffizienzklasse A\*)
- Gewichteter Wasserverbrauch in Liter pro Zyklus: 42
- Nennkapazität in kg: 8
- Max. Schleuderdrehzahl in (U/min): 1400
- Schleudereffizienzklasse: B
- Dauer des Programms „eco 40–60“ Waschen bei Nennkapazität in Stunden: 3:35
- Luftschallemissionsklasse: B
- Luftschallemission in dB(A) re 1 pW: 74

**LR7E60489**

PNC 914 921 902

**UVP € 1.124,-**

## Frontlader 7000 Serie mit Warm- und Kaltwasseranschluss

**LR7H75400**

NEU

A A++

APPROVED BY SWISSTEST



- ProSteam® – Auffrischen mit Dampf in 25 Minuten
- ProSense®-Mengenautomatik, bis zu 40% Einsparung
- Kombierter Warm- und Kaltwasseranschluss für zusätzliche Energieeinsparung
- ÖKOInverter Motor – Extrem leiser Betrieb und längere Lebensdauer (10 Jahre Motor-Garantie bei Registrierung)
- ProTex Schontrummel
- Aqua Control System mit Alarm – Vollwasserschutz
- Startzeitvorwahl und Restzeitanzeige
- Nachlegefunktion
- 2-stufiges Zeitsparen
- Waschprogramme: MixLoad 69 min / Eco 40–60 / Baumwolle / Pflegeleicht / Feinwäsche / Wolle/Handwäsche / Auffrischen mit Dampf / 20 min – 3 kg / Maschinenreinigung / Hygiene mit Dampf / Extra Spülen / Schleudern/Pumpen
- Gewichteter Energieverbrauch in kWh pro 100 Zyklen: 44 (15% effizienter als der Grenzwert der Energieeffizienzklasse A\*)
- Gewichteter Wasserverbrauch in Liter pro Zyklus: 49
- Nennkapazität in kg: 10
- Max. Schleuderdrehzahl in (U/min): 1400
- Schleudereffizienzklasse: B
- Dauer des Programms „eco 40–60“ Waschen bei Nennkapazität in Stunden: 3:58
- Luftschallemissionsklasse: A
- Luftschallemission in dB(A) re 1 pW: 72

**LR7H75400**

PNC 914 505 206

**UVP € 1.349,-**

## Frontlader 7000 Serie

**L7FBG61480**

NEU

A A++

APPROVED BY SWISSTEST



- ProSteam®-Auffrischfunktion mit Dampf
- ProSense®-Mengenautomatik
- ÖKOInverter Motor – Extrem leiser Betrieb und längere Lebensdauer (10 Jahre Motor-Garantie bei Registrierung)
- ProTex ÖKO-Schontrummel
- Aqua Control System mit Alarm – Vollwasserschutz
- Startzeitvorwahl und Restzeitanzeige
- Nachlegefunktion
- 2-stufiges Zeitsparen
- Waschprogramme: Eco 40–60 / Baumwolle / Pflegeleicht / MyMix 69 min / Feinwäsche / Wolle/Seide / Auffrischen mit Dampf / 20 min – 3 kg / Daunen / Schleudern/Pumpen / Anti-Allergie mit Dampf
- Gewichteter Energieverbrauch in kWh pro 100 Zyklen: 47
- Gewichteter Wasserverbrauch in Liter pro Zyklus: 42
- Nennkapazität in kg: 8
- Max. Schleuderdrehzahl in (U/min): 1400
- Schleudereffizienzklasse: B
- Dauer des Programms „eco 40–60“ Waschen bei Nennkapazität in Stunden: 03:30
- Luftschallemissionsklasse: B
- Luftschallemission in dB(A) re 1 pW: 74

**L7FBG61480**

PNC 914 921 728

**UVP € 1.019,-**



### Frontlader 6000 Serie mit AutoDose und Connectivity LR6D60499



- ProSense®-Mengenautomatik, bis zu 30 % Einsparung
- WLAN-fähige Waschmaschine, steuerbar über My AEG App
- AutoDose – automatische Waschmitteldosierung. Maximale Flexibilität durch 4 Kammern
- ÖKOInverter Motor – Extrem leiser Betrieb und längere Lebensdauer (10 Jahre Motor-Garantie bei Registrierung)
- ProTex Schontrummel
- Aqua Control System mit Alarm – Vollwasserschutz
- Startzeitvorwahl und Restzeitanzeige
- Nachlegefunktion
- 2-stufiges Zeitsparen
- Waschprogramme:
  - MixLoad 69 min / Eco 40–60 / Baumwolle / Pflegeleicht / Feinwäsche / Wolle/Handwäsche / 20 min – 3 kg / Daunen / Outdoor/Imprägnieren / Hygiene mit Dampf
- Gewichteter Energieverbrauch in kWh pro 100 Zyklen: 49
- Gewichteter Wasserverbrauch in Liter pro Zyklus: 50
- Nennkapazität in kg: 9
- Max. Schleuderdrehzahl in (U/min): 1.351
- Schleudereffizienzklasse: B
- Dauer des Programms „eco 40–60“ Waschen bei Nennkapazität in Stunden: 03:40
- Luftschallemissionsklasse: B
- Luftschallemission in dB(A) re 1 pW: 75

LR6D60499

PNC 914 915 145

UVP € 1.349,-

### Frontlader 6000 Serie LR6F60409



- ProSense®-Mengenautomatik, bis zu 30 % Einsparung
- ÖKOInverter Motor – Extrem leiser Betrieb und längere Lebensdauer (10 Jahre Motor-Garantie bei Registrierung)
- ProTex Schontrummel
- Aqua Control System mit Alarm – Vollwasserschutz
- Startzeitvorwahl und Restzeitanzeige
- Nachlegefunktion
- 2-stufiges Zeitsparen
- Waschprogramme:
  - MixLoad 69 min / Eco 40–60 / Baumwolle / Pflegeleicht / Feinwäsche / Wolle/Handwäsche / 20 min – 3 kg / Daunen / Outdoor/Imprägnieren / Hygiene mit Dampf
- Gewichteter Energieverbrauch in kWh pro 100 Zyklen: 51
- Gewichteter Wasserverbrauch in Liter pro Zyklus: 53
- Nennkapazität in kg: 10
- Max. Schleuderdrehzahl in (U/min): 1.351
- Schleudereffizienzklasse: B
- Dauer des Programms „eco 40–60“ Waschen bei Nennkapazität in Stunden: 3:50
- Luftschallemissionsklasse: B
- Luftschallemission in dB(A) re 1 pW: 76

LR6F60409

PNC 914 915 099

UVP € 1.049,-

### Frontlader 6000 Serie Classic L6FBC40499




- ProSense®-Mengenautomatik
- ÖKOInverter Motor – Extrem leiser Betrieb und längere Lebensdauer (10 Jahre Motor-Garantie bei Registrierung)
- ProTex Schontrummel
- Aqua Control System mit Alarm – Vollwasserschutz
- Startzeitvorwahl und Restzeitanzeige
- Nachlegefunktion
- 2-stufiges Zeitsparen
- Waschprogramme:
  - Eco 40–60 / Baumwolle 20° / Baumwolle 40° / Baumwolle 60° / Baumwolle 95° / Daunen 40° / Anti-Allergie mit Dampf / Wolle/Seide 30° / Feinwäsche 30° / 20 min – 3 kg / Pflegeleicht 60° / Pflegeleicht 40° / Pflegeleicht 30° / Mix 1 h 40°
- Gewichteter Energieverbrauch in kWh pro 100 Zyklen: 49
- Gewichteter Wasserverbrauch in Liter pro Zyklus: 50
- Nennkapazität in kg: 9
- Max. Schleuderdrehzahl in (U/min): 1.351
- Schleudereffizienzklasse: B
- Dauer des Programms „eco 40–60“ Waschen bei Nennkapazität in Stunden: 03:40
- Luftschallemissionsklasse: B
- Luftschallemission in dB(A) re 1 pW: 76

L6FBC40499

PNC 914 915 211

UVP € 974,-

### Frontlader 6000 Serie L6FBG51470



- ProSense®-Mengenautomatik
- ÖKOInverter Motor – Extrem leiser Betrieb und längere Lebensdauer (10 Jahre Motor-Garantie bei Registrierung)
- ProTex ÖKO-Schontrummel
- Aqua Control System mit Alarm – Vollwasserschutz
- Startzeitvorwahl und Restzeitanzeige
- Nachlegefunktion
- 2-stufiges Zeitsparen
- Waschprogramme:
  - Eco 40–60 / Baumwolle / Pflegeleicht / Feinwäsche / Wolle/Seide / 20 min – 3 kg / Baumwolle 20° / Daunen / Maschinenreinigung / Schleudern/Pumpen
- Gewichteter Energieverbrauch in kWh pro 100 Zyklen: 45
- Gewichteter Wasserverbrauch in Liter pro Zyklus: 41
- Nennkapazität in kg: 7
- Max. Schleuderdrehzahl in (U/min): 1.400
- Schleudereffizienzklasse: B
- Dauer des Programms „eco 40–60“ Waschen bei Nennkapazität in Stunden: 3:25
- Luftschallemissionsklasse: B
- Luftschallemission in dB(A) re 1 pW: 74

L6FBG51470

PNC 914 921 727

UVP € 974,-

## Frontlader 6000 Serie Classic

**L6FBC41689**

- ProSense®-Mengenautomatik
- ÖKOInverter Motor – Extrem leiser Betrieb und längere Lebensdauer (10 Jahre Motor-Garantie bei Registrierung)
- ProTex Schontrummel
- Aqua Control System mit Alarm – Vollwasserschutz
- Startzeitvorwahl und Restzeitanzeige
- Nachlegefunktion
- 2-stufiges Zeitsparen
- Waschprogramme:
  - Eco 40–60° / Baumwolle 20° /
  - Baumwolle 40° / Baumwolle 60° /
  - Baumwolle 95° / Daunen 40° /
  - Anti-Allergie mit Dampf /
  - Wolle/Seide 30° / Feinwäsche 30° /
  - 20 min – 3 kg / Pflegeleicht 60° /
  - Pflegeleicht 40° / Pflegeleicht 30° /
  - Mix 1 h 40°
- Gewichteter Energieverbrauch in kWh pro 100 Zyklen: 47
- Gewichteter Wasserverbrauch in Liter pro Zyklus: 43
- Nennkapazität in kg: 8
- Max. Schleuderdrehzahl in (U/min): 1.551
- Schleudereffizienzklasse: B
- Dauer des Programms „eco 40–60°“ Waschen bei Nennkapazität in Stunden: 3:25
- Luftschallemissionsklasse: B
- Luftschallemission in dB(A) re 1 pW: 75

**L6FBC41689**

PNC 914 913 263

**UVP € 899,-**

## Frontlader 6000 Serie Classic

**L6FBC41480**

- ProSense®-Mengenautomatik
- ÖKOInverter Motor – Extrem leiser Betrieb und längere Lebensdauer (10 Jahre Motor-Garantie bei Registrierung)
- ProTex Schontrummel
- Aqua Control System mit Alarm – Vollwasserschutz
- Startzeitvorwahl und Restzeitanzeige
- Nachlegefunktion
- 2-stufiges Zeitsparen
- Waschprogramme:
  - Eco 40–60° / Baumwolle 20° /
  - Baumwolle 40° / Baumwolle 60° /
  - Baumwolle 95° / Daunen 40° /
  - Anti-Allergie mit Dampf /
  - Wolle/Seide 30° / Feinwäsche 30° /
  - 20 min – 3 kg / Pflegeleicht 60° /
  - Pflegeleicht 40° / Pflegeleicht 30° /
  - Mix 1 h 40°
- Gewichteter Energieverbrauch in kWh pro 100 Zyklen: 47
- Gewichteter Wasserverbrauch in Liter pro Zyklus: 43
- Nennkapazität in kg: 8
- Max. Schleuderdrehzahl in (U/min): 1.351
- Schleudereffizienzklasse: B
- Dauer des Programms „eco 40–60°“ Waschen bei Nennkapazität in Stunden: 3:25
- Luftschallemissionsklasse: B
- Luftschallemission in dB(A) re 1 pW: 74

**L6FBC41480**

PNC 914 913 265

**UVP € 869,-**

## Frontlader 6000 Serie Classic

**L6FBC41470**

- ProSense®-Mengenautomatik
- ÖKOInverter Motor – Extrem leiser Betrieb und längere Lebensdauer (10 Jahre Motor-Garantie bei Registrierung)
- ProTex Schontrummel
- Aqua Control System mit Alarm – Vollwasserschutz
- Startzeitvorwahl und Restzeitanzeige
- Nachlegefunktion
- 2-stufiges Zeitsparen
- Waschprogramme:
  - Eco 40–60° / Baumwolle 20° /
  - Baumwolle 40° / Baumwolle 60° /
  - Baumwolle 95° / Daunen 40° /
  - Anti-Allergie mit Dampf /
  - Wolle/Seide 30° / Feinwäsche 30° /
  - 20 min – 3 kg / Pflegeleicht 60° /
  - Pflegeleicht 40° / Pflegeleicht 30° /
  - Mix 1 h 40°
- Gewichteter Energieverbrauch in kWh pro 100 Zyklen: 45
- Gewichteter Wasserverbrauch in Liter pro Zyklus: 40
- Nennkapazität in kg: 7
- Max. Schleuderdrehzahl in (U/min): 1.351
- Schleudereffizienzklasse: B
- Dauer des Programms „eco 40–60°“ Waschen bei Nennkapazität in Stunden: 03:20
- Luftschallemissionsklasse: B
- Luftschallemission in dB(A) re 1 pW: 74

**L6FBC41470**

PNC 914 913 258

**UVP € 824,-**

## Vollintegrierbarer Frontlader 8000 Serie

**LR8BI7480**

- OKOMix – Fleckentfernung schon bei 30 °C, unter einer Stunde
- ProSteam®-Auffrischfunktion mit Dampf
- ProSense®-Mengenautomatik, bis zu 40 % Einsparung
- ÖKOInverter Motor – Extrem leiser Betrieb und längere Lebensdauer (10 Jahre Motor-Garantie)
- ProTex Schontrummel
- Aqua Control System mit Alarm – Vollwasserschutz
- Startzeitvorwahl und Restzeitanzeige
- Nachlegefunktion
- 2-stufiges Zeitsparen
- Waschprogramme:
  - Eco 40–60° / Baumwolle /
  - Pflegeleicht / Feinwäsche /
  - ÖKOPower / Auffrischen mit Dampf /
  - Schleudern/Pumpen / Extra Spülen /
- Hygiene mit Dampf / Daunen / 20 min – 3 kg / Sport / Denim / Wolle
- Möbel-Türanschlag von links auf rechts wechselbar – Möbeltür nicht im Lieferumfang enthalten
- Gewichteter Energieverbrauch in kWh pro 100 Zyklen: 47
- Gewichteter Wasserverbrauch in Liter pro Zyklus: 44
- Nennkapazität in kg: 8
- Max. Schleuderdrehzahl in (U/min): 1.351
- Schleudereffizienzklasse: B
- Dauer des Programms „eco 40–60°“ Waschen bei Nennkapazität in Stunden: 3:20
- Luftschallemissionsklasse: A
- Luftschallemission in dB(A) re 1 pW: 68
- **Optionales Zubehör:**
  - Höhenausgleichsrahmen M6WHBP01

**LR8BI7480**

PNC 914 580 415

**UVP € 1.999,-**



## SLIM-LINE Frontlader mit nur 49 cm Tiefe

**L6SEF74479**

NEU

B A ↑ G



- ProSense®-Mengenautomatik
- Inverter Motor – Extrem leiser Betrieb und längere Lebensdauer (10 Jahre Motor-Garantie bei Registrierung)
- Aqua Control Schlauch – Wasserstopp
- Startzeitvorwahl und Restzeitanzeige
- Nachlegefunktion
- 2-stufiges Zeitsparen
- Waschprogramme:
  - Eco 40–60 / Baumwolle / Pflegeleicht / Feinwäsche / Wolle/Seide / 20 min – 3 kg / Leichtbügeln / Daunen-Jacken / Outdoor/Imprägnieren / Denim / Anti-Allergie mit Dampf
- Gewichteter Energieverbrauch in kWh pro 100 Zyklen: 52
- Gewichteter Wasserverbrauch in Liter pro Zyklus: 45
- Nennkapazität in kg: 7
- Max. Schleuderdrehzahl in (U/min): 1.351
- Schleudereffizienzklasse: B
- Dauer des Programms „eco 40–60“ Waschen bei Nennkapazität in Stunden: 3:25
- Luftschallemissionsklasse: B
- Luftschallemission in dB(A) re 1 pW: 75

**L6SEF74479**

PNC 914 343 145

**UVP € 1.149,-**

## Kompakt-Frontlader mit nur 67 cm Höhe

**L5CB31330**

F A ↑ G



- Startzeitvorwahl 3 h und 6 h
- Einfüllöffnung 220 mm
- Waschprogramme:
  - Eco 40–60 / Baumwolle 90° / Baumwolle 60° / Baumwolle 40° / Baumwolle 30° / Pflegeleicht 40° / Pflegeleicht 30° / Feinwäsche 40° / Feinwäsche 30° / Feinwäsche kalt / Wolle 30° / Mix 20° / Spülen / Abpumpen / Schleudern
- Gerätemaße:
  - Höhe x Breite x Tiefe (mm): 670 x 495 x 545
- Gewichteter Energieverbrauch in kWh pro 100 Zyklen: 63
- Gewichteter Wasserverbrauch in Liter pro Zyklus: 36
- Nennkapazität in kg: 3
- Max. Schleuderdrehzahl in (U/min): 1.251
- Schleudereffizienzklasse: C
- Dauer des Programms „eco 40–60“ Waschen bei Nennkapazität in Stunden: 2:40
- Luftschallemissionsklasse: C
- Luftschallemission in dB(A) re 1 pW: 78

**Lieferbar bis Februar 2024****L5CB31330**

PNC 914 904 057

**UVP € 1.049,-**

## Kompakt-Frontlader mit nur 67 cm Höhe

**L5CB32330**

D A ↑ G



- Startzeitvorwahl 3 h und 6 h
- Einfüllöffnung 220 mm
- Waschprogramme:
  - Eco 40–60 / Baumwolle 90° / Baumwolle 60° / Baumwolle 40° / Baumwolle 30° / Pflegeleicht 40° / Pflegeleicht 30° / Feinwäsche 40° / Feinwäsche 30° / Feinwäsche kalt / Wolle 30° / Mix 20° / Spülen / Abpumpen / Schleudern
- Gerätemaße:
  - Höhe x Breite x Tiefe (mm): 670 x 495 x 545
- Gewichteter Energieverbrauch in kWh pro 100 Zyklen: 50
- Gewichteter Wasserverbrauch in Liter pro Zyklus: 30
- Nennkapazität in kg: 3
- Max. Schleuderdrehzahl in (U/min): 1.251
- Schleudereffizienzklasse: C
- Dauer des Programms „eco 40–60“ Waschen bei Nennkapazität in Stunden: 2:47
- Luftschallemissionsklasse: C
- Luftschallemission in dB(A) re 1 pW: 78


**Lieferbar ab März 2024****L5CB32330**

PNC 914 904 062

**UVP € 1.049,-**

# UNSERE TOPLADER- WASCHMASCHINEN

Du hast nur wenig Platz, möchtest aber trotzdem eine neue Waschmaschine? AEG Toplader sind schmäler als Frontlader-Waschmaschinen und deshalb die beste Option, wenn du bei deiner Waschmaschine keine Kompromisse eingehen möchtest. Ausgestattet mit Rollen ermöglichen sie dir flexible Aufstellmöglichkeiten.



## Bequemes Öffnen

Die automatische Trommelpositionierung sorgt dafür, dass die Öffnungstaste an der richtigen Stelle ist, wenn du den Deckel des Topladers entriegeln möchtest. Der Trommeldeckel öffnet sich sanft auf Knopfdruck dank SoftOpening-System.



## LiquiDose

Mit LiquiDose kannst du flexibel wählen, ob du mit Pulver oder Flüssigwaschmittel waschen möchtest und es wird immer zum richtigen Zeitpunkt eingespült.



## Trommelbeleuchtung

Dank der beleuchteten Trommel übersiehst du kein Kleidungsstück (modellabhängig).



## ÖKOMix-Technologie

Überragende Sauberkeit – in weniger als 1 Stunde. Bei nur 30 °C. Sanfte Pflege für deine Kleidung.



## ProSteam®-Technologie

Auffrischen statt waschen – mit nur 2 Litern\* Wasserverbrauch..



## ProSense®-Technologie

Passt automatisch Zeit-, Wasser- und Energieverbrauch der Wäschemenge an.



## LiquiDose

Das Waschmittel, egal ob Pulver oder Flüssig, wird immer zum richtigen Zeitpunkt in die Trommel eingespült.



## Anti-Allergie-Programm

Entfernt fast alle in der Wäsche vorhandenen Bakterien und Viren.





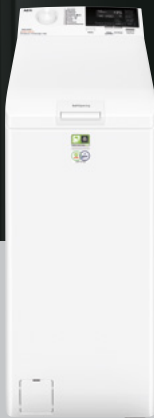
Die 6000 ProSense®-Waschmaschinen passen Zeit, Wasser- und Energieverbrauch automatisch an die Menge der Ladung an. Egal, ob es sich nur um ein einzelnes Hemd oder deine gesamte Wäsche handelt. Deine Kleidung wird nur so lange gewaschen, wie es erforderlich ist, um Farben und Fasern zu erhalten.



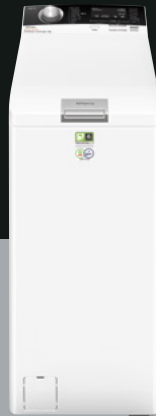
Dampfen statt Waschen ist eine der besten Methoden, um Kleidung aufzufrischen, die noch nicht gewaschen werden muss. Die 7000 ProSteam®-Waschmaschinen verwenden Dampf, um Gerüche und Falten in nur 25 Min. aus deiner Kleidung zu entfernen. Dies schont das Gewebe und verbraucht nur 2 L Wasser.



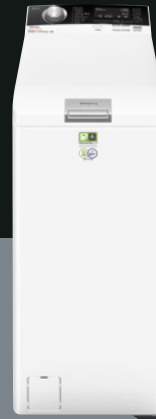
Die einzigartige ÖKOMix-Technologie der 8000 PowerCare® Waschmaschinen mischt Waschmittel und Weichspüler effektiv mit Wasser vor und verteilt es gleichmäßig auf der Kleidung – so dass ein kurzer Waschzyklus genauso effektiv ist wie ein langer und Flecken nachweislich rückstandslos entfernt werden. Aktivierende Waschkraft für überragende Waschergebnisse bereits bei energiesparenden 30 °C.



SERIE 6000




SERIE 7000



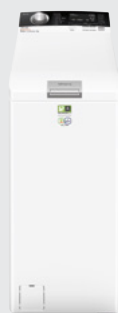
SERIE 8000

BESTE AUSSTATTUNG



 Besonders nachhaltig: Weniger Wasserverbrauch, weniger Energieverbrauch und gleichzeitig schonende Pflege für langlebige Kleidung.

## Toplader 8000 Serie

**LTR8E80369**

- ÖKOMix-Faserschutz
- ProSteam®-Auffrischfunktion mit Dampf
- ProSense®-Mengenautomatik
- LiquiDose – Optimale Dosierung für Pulver und Flüssigwaschmittel
- ÖKOInverter Motor – Extrem leiser Betrieb und längere Lebensdauer (10 Jahre Motor-Garantie bei Registrierung)
- SoftOpening Trommeldeckel – öffnet sanft
- Aqua Control System mit Alarm – Vollwasserschutz
- Startzeitvorwahl und Restzeitanzeige
- Nachlegefunktion
- 2-stufiges Zeitsparen
- LED-Trommelbeleuchtung

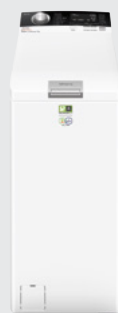
- Waschprogramme: Eco 40–60 / Baumwolle / Pflegeleicht / Feinwäsche / Wolle/Seide / Auffrischen mit Dampf / PowerCare / 20 min – 3 kg / Outdoor/Imprägnieren / Daunen / Anti-Allergie
- Gewichteter Energieverbrauch in kWh pro 100 Zyklen: 42
- Gewichteter Wasserverbrauch in Liter pro Zyklus: 43
- Nennkapazität in kg: 6
- Max. Schleuderdrehzahl in (U/min): 1.251
- Schleudereffizienzklasse: B
- Dauer des Programms „eco 40–60“ Waschen bei Nennkapazität in Stunden: 3:17
- Luftschallemissionsklasse: C
- Luftschallemission in dB(A) re 1 pW: 79

**LTR8E80369**

PNC 913 143 864

**UVP € 1.574,-**

## Toplader 8000 Serie

**LTR8E80379**

- ÖKOMix-Faserschutz
- ProSteam®-Auffrischfunktion mit Dampf
- ProSense®-Mengenautomatik
- LiquiDose – Optimale Dosierung für Pulver und Flüssigwaschmittel
- ÖKOInverter Motor – Extrem leiser Betrieb und längere Lebensdauer (10 Jahre Motor-Garantie bei Registrierung)
- SoftOpening Trommeldeckel – öffnet sanft
- Aqua Control System mit Alarm – Vollwasserschutz
- Startzeitvorwahl und Restzeitanzeige
- Nachlegefunktion
- 2-stufiges Zeitsparen
- LED-Trommelbeleuchtung

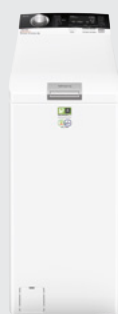
- Waschprogramme: Eco 40–60 / Baumwolle / Pflegeleicht / Feinwäsche / Wolle/Seide / Auffrischen mit Dampf / PowerCare / 20 min – 3 kg / Outdoor/Imprägnieren / Daunen / Anti-Allergie
- Gewichteter Energieverbrauch in kWh pro 100 Zyklen: 59
- Gewichteter Wasserverbrauch in Liter pro Zyklus: 44
- Nennkapazität in kg: 7
- Max. Schleuderdrehzahl in (U/min): 1.251
- Schleudereffizienzklasse: B
- Dauer des Programms „eco 40–60“ Waschen bei Nennkapazität in Stunden: 3:25
- Luftschallemissionsklasse: C
- Luftschallemission in dB(A) re 1 pW: 79

**LTR8E80379**

PNC 913 143 836

**UVP € 1.574,-**

## Toplader 7000 Serie

**LTR7E80569**

- ProSteam®-Auffrischfunktion mit Dampf
- ProSense®-Mengenautomatik
- LiquiDose – Optimale Dosierung für Pulver und Flüssigwaschmittel
- ÖKOInverter Motor – Extrem leiser Betrieb und längere Lebensdauer (10 Jahre Motor-Garantie bei Registrierung)
- SoftOpening Trommeldeckel – öffnet sanft
- Aqua Control System mit Alarm – Vollwasserschutz
- Startzeitvorwahl und Restzeitanzeige
- Nachlegefunktion
- 2-stufiges Zeitsparen
- LED-Trommelbeleuchtung

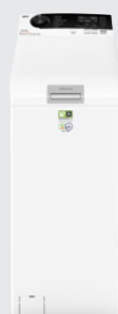
- Waschprogramme: Eco 40–60 / Baumwolle / Pflegeleicht / Feinwäsche / Wolle/Seide / Auffrischen mit Dampf / 20 min – 3 kg / Outdoor/Imprägnieren / Daunen / Jeans / Anti-Allergie
- Gewichteter Energieverbrauch in kWh pro 100 Zyklen: 48
- Gewichteter Wasserverbrauch in Liter pro Zyklus: 43
- Nennkapazität in kg: 6
- Max. Schleuderdrehzahl in (U/min): 1.451
- Schleudereffizienzklasse: B
- Dauer des Programms „eco 40–60“ Waschen bei Nennkapazität in Stunden: 3:15
- Luftschallemissionsklasse: C
- Luftschallemission in dB(A) re 1 pW: 79

**LTR7E80569**

PNC 913 143 838

**UVP € 1.424,-**

## Toplader 7000 Serie

**LTR7E70379**

- ProSteam®-Auffrischfunktion mit Dampf
- ProSense®-Mengenautomatik
- LiquiDose – Optimale Dosierung für Pulver und Flüssigwaschmittel
- ÖKOInverter Motor – Extrem leiser Betrieb und längere Lebensdauer (10 Jahre Motor-Garantie bei Registrierung)
- SoftOpening Trommeldeckel – öffnet sanft
- Aqua Control System mit Alarm – Vollwasserschutz
- Startzeitvorwahl und Restzeitanzeige
- Nachlegefunktion
- 2-stufiges Zeitsparen

- Waschprogramme: Eco 40–60 / Baumwolle / Pflegeleicht / Feinwäsche / Wolle/Seide / Auffrischen mit Dampf / 20 min – 3 kg / Outdoor/Imprägnieren / Daunen / Jeans / Anti-Allergie
- Gewichteter Energieverbrauch in kWh pro 100 Zyklen: 59
- Gewichteter Wasserverbrauch in Liter pro Zyklus: 45
- Nennkapazität in kg: 7
- Max. Schleuderdrehzahl in (U/min): 1.251
- Schleudereffizienzklasse: B
- Dauer des Programms „eco 40–60“ Waschen bei Nennkapazität in Stunden: 3:25
- Luftschallemissionsklasse: C
- Luftschallemission in dB(A) re 1 pW: 79

**LTR7E70379**

PNC 913 143 739

**UVP € 1.244,-**



## Toplader 7000 Serie

**LTR7E70260**

- ProSteam®-Auffrischfunktion mit Dampf
- ProSense®-Mengenautomatik
- LiquiDose – Optimale Dosierung für Pulver und Flüssigwaschmittel
- ÖKOInverter Motor – Extrem leiser Betrieb und längere Lebensdauer (10 Jahre Motor-Garantie bei Registrierung)
- SoftOpening Trommeldeckel – öffnet sanft
- Aqua Control System mit Alarm – Vollwasserschutz
- Startzeitvorwahl und Restzeitanzeige
- Nachlegefunktion
- 2-stufiges Zeitsparen
- Waschprogramme: Eco 40–60 / Baumwolle / Pflegeleicht / Feinwäsche / Wolle/Seide / Auffrischen mit Dampf / 20 min – 3 kg / Outdoor/Imprägnieren / Daunen / Jeans / Anti-Allergie Schleudern/Pumpen / Anti-Allergie
- Gewichteter Energieverbrauch in kWh pro 100 Zyklen: 48
- Gewichteter Wasserverbrauch in Liter pro Zyklus: 43
- Nennkapazität in kg: 6
- Max. Schleuderdrehzahl in (U/min): 1151
- Schleudereffizienzklasse: B
- Dauer des Programms „eco 40–60“ Waschen bei Nennkapazität in Stunden: 3:15
- Luftschallemissionsklasse: C
- Luftschallemission in dB(A) re 1 pW: 78

**LTR7E70260**

PNC 913 143 740

**UVP € 1.244,-**

## Toplader 6000 Serie

**LTR6E60269**

- ProSense®-Mengenautomatik
- LiquiDose – Optimale Dosierung für Pulver und Flüssigwaschmittel
- ÖKOInverter Motor – Extrem leiser Betrieb und längere Lebensdauer (10 Jahre Motor-Garantie bei Registrierung)
- SoftOpening Trommeldeckel – öffnet sanft
- Aqua Control System mit Alarm – Vollwasserschutz
- Startzeitvorwahl und Restzeitanzeige
- Nachlegefunktion
- 2-stufiges Zeitsparen
- Waschprogramme: Eco 40–60 / Baumwolle / Pflegeleicht / Feinwäsche / Wolle/Seide / 20 min – 3 kg / Outdoor/Imprägnieren / Daunen / Leichtbügeln / Schleudern/Pumpen / Anti-Allergie
- Gewichteter Energieverbrauch in kWh pro 100 Zyklen: 48
- Gewichteter Wasserverbrauch in Liter pro Zyklus: 43
- Nennkapazität in kg: 6
- Max. Schleuderdrehzahl in (U/min): 1151
- Schleudereffizienzklasse: B
- Dauer des Programms „eco 40–60“ Waschen bei Nennkapazität in Stunden: 3:15
- Luftschallemissionsklasse: C
- Luftschallemission in dB(A) re 1 pW: 78

**Lieferbar ab Oktober 2023****LTR6E60269**

PNC 913 143 669

**UVP € 1.049,-**

## Toplader 6000 Serie

**LTR6E40269**

- ProSense®-Mengenautomatik
- LiquiDose – Optimale Dosierung für Pulver und Flüssigwaschmittel
- Inverter Motor – Extrem leiser Betrieb und längere Lebensdauer (10 Jahre Motor-Garantie bei Registrierung)
- Aqua Control System mit Alarm – Vollwasserschutz
- Startzeitvorwahl und Restzeitanzeige
- Nachlegefunktion
- 2-stufiges Zeitsparen
- Waschprogramme: Eco 40–60 / Baumwolle / Pflegeleicht / Leichtbügeln / Feinwäsche / Wolle/Seide / Daunen / Schleudern/Pumpen / Extra Spülen / Sportwäsche / Jeans / Baumwolle 20° / Anti-Allergie / 20 min – 3 kg
- Gewichteter Energieverbrauch in kWh pro 100 Zyklen: 56
- Gewichteter Wasserverbrauch in Liter pro Zyklus: 40
- Nennkapazität in kg: 6
- Max. Schleuderdrehzahl in (U/min): 1151
- Schleudereffizienzklasse: B
- Dauer des Programms „eco 40–60“ Waschen bei Nennkapazität in Stunden: 3:17
- Luftschallemissionsklasse: C
- Luftschallemission in dB(A) re 1 pW: 77

**LTR6E40269**

PNC 913 143 527

**UVP € 974,-**

## Toplader

**L5TBK31260**

- ProSense®-Mengenautomatik
- Aqua Control Schlauch – Wasserstopp
- Startzeitvorwahl 3 h, 6 h und 9 h
- PowerJet-Waschmittel-Einspülkammern herausnehmbar
- Nachlegefunktion
- 1-stufiges Zeitsparen
- Waschprogramme: Eco 40–60 / Baumwolle / Baumwolle mit Vorwäsche / Fleckenprogramm / Pflegeleicht / Leichtbügeln / Feinwäsche / Wolle/Seide Handwäsche / Schleudern / Abpumpen / Extra Spülen / Mix Öko 20° / Jeans / 20 min – 3 kg
- Gewichteter Energieverbrauch in kWh pro 100 Zyklen: 65
- Gewichteter Wasserverbrauch in Liter pro Zyklus: 40
- Nennkapazität in kg: 6
- Max. Schleuderdrehzahl in (U/min): 1151
- Schleudereffizienzklasse: B
- Dauer des Programms „eco 40–60“ Waschen bei Nennkapazität in Stunden: 3:17
- Luftschallemissionsklasse: C
- Luftschallemission in dB(A) re 1 pW: 78

**L5TBK31260**

PNC 913 133 507

**UVP € 824,-**

# UNSERE WÄSCHETROCKNER

Die besonders schonenden Programme der AEG Wäschetrockner sorgen für einen unübertroffen sparsamen Energieverbrauch und eine außergewöhnliche Pflege deiner Wäsche. Erziele mit der intelligenten Bedienung auch bei niedrigen Temperaturen die volle Trocknungsleistung und verabschiede dich jetzt vom lästigen Aufhängen deiner Wäsche.



#### 3D-Scan-Technologie

Trocknet selbst Bettdecken und Daunenjacken gleichmäßig.



#### AbsoluteCare®-System

Maßgeschneiderte Programme für Wolle, Seide und Outdoor-Kleidung.



#### SensiDry® Technologie

Schonende und energieeffiziente Trocknung bei niedrigeren Temperaturen.



#### ProSense®-Technologie

Optimiert die Trocknungszeit und spart Energie.



**ProSteam®** neutralisiert störende Gerüche und verringert Knitterfalten in deinen Textilien.\*



#### Anti-Allergie-Programm

Entfernt über 99,9%\*\* der in der Wäsche vorhandenen Bakterien und Viren.



Finde den für dich und deine Anforderungen besten AEG Wäschetrockner – einfach mit unserem Einkaufsführer.

\* Interner Test mit eigens entwickelter Testmethode bestätigt eine Reduzierung der Faltenbildung bei reiner Baumwolle nach einem ProSteam®-Zyklus um bis zu 40% (ProSteam® Funktion – modellabhängig).

\*\* Getestet auf Candida albicans, Bakteriophagen MS2 und Escherichia coli in einer externen Untersuchung der Swisstatest Testmaterialien AG im Jahr 2021 (Testbericht Nr. 20212038).






Die 6000 ProSense®-Wäschetrockner ermitteln die Menge zu trocknender Wäsche mittels innovativer Sensoren und übernehmen die Feinabstimmung der Programmdauer und des Energieverbrauchs. Gleichzeitig sind deine Textilien vollständig trocken und vor zu hohen Temperaturen geschützt.



SERIE 6000




Die 7000 SensiDry®-Trockner nutzen die Wärmepumpentechnologie, um bei halber Temperatur wie gewöhnlich gleichmäßige Trocknergebnisse zu erzielen. Das schonende Trockenverfahren bewahrt deine Textilien vor unnötiger Hitze, für eine deutlich längere Haltbarkeit deiner Lieblingsstücke.



SERIE 7000




Die 8000 AbsoluteCare®-Wäschetrockner mit Wärmepumpentechnologie steuern die Trommelbewegung und -temperatur präzise, wodurch Wolle nicht einläuft und Seide ideal in Form bleibt. Das AbsoluteCare®-System reaktiviert zudem die Imprägnierung deiner Outdoor-Kleidung und wurde mit der Woolmark Blue Zertifizierung ausgezeichnet.



SERIE 8000



Die 9000 AbsoluteCare® Plus-Wäschetrockner mit 3D-Technologie ermitteln die Restfeuchte tief im Gewebe, wodurch selbst mehrschichtige Textilien höchst präzise, vollständig und gleichmäßig getrocknet werden, damit Kleidungsstücke und Daunenjacken schön flauschig und warm bleiben.



SERIE 9000

BESTE AUSSTATTUNG


Besonders nachhaltig: Weniger Wasserverbrauch, weniger Energieverbrauch und gleichzeitig schonende Pflege für langlebige Kleidung.



**Individuelle Einstellungen  
mit der My AEG App.**  
(modellabhängig)



# TOP-TECHNOLOGIEN FÜR NACHHALTIGE WÄSCHEPFLEGE



## SyncDry

Stelle einfach das Waschprogramm ein – es wird automatisch das passende Trockenprogramm ausgewählt. Nach dem Waschen gibst du die Wäsche einfach in den Trockner und startest ihn – möglich mit der My AEG App.




### 3D-SCAN-TECHNOLOGIE. DAUNENJACKEN SO FLAUSCHIG UND WARM WIE AM ERSTEN TAG

Die 3D-Scan-Technologie sorgt für äußerst schonende und höchst präzise Trockenergebnisse. Sie misst die Restfeuchtigkeit tief im Gewebe und passt die Trockenleistung automatisch an. Sei sicher, dass alle deine Wäschestücke gleichmäßig trocknen - sogar Daunenjacken und Bettdecken.



### SENSIDRY®. TROCKNET TEXTILIEN GLEICH- MÄSSIG – AUCH BEI NIEDRIGEN TEMPERATUREN

Bei der SensiDry®-Wärmepumpentechnologie kommen präzise Sensoren zum Einsatz, die für gleichmäßige Trockenergebnisse sorgen – bei niedrigen Temperaturen. Die Textilien werden geschont und du sparst Energie.



### ABSOLUTE CARE®. GARANTIERT KEIN EINLAUFEN\*

AbsoluteCare® nutzt die Wärmepumpentechnologie zusammen mit präzise gesteuerten Trommelbewegungen und -temperaturen, um selbst deine empfindlichsten Kleidungsstücke schonend zu trocknen. Wolle läuft nicht ein, Seide bleibt in Form und sogar die wasserabweisende Ausrüstung deiner Outdoor-Bekleidung wird wieder hergestellt. Zudem wurde AbsoluteCare® mit der Woolmark Blue-Zertifizierung ausgezeichnet.



### WENIGER FALTEN. WENIGER BÜGELN. MIT PROSTEAM®

ProSteam® neutralisiert störende Gerüche und verringert Knitterfalten in deinen Textilien.\* Weniger Falten bedeuten weniger Zeitaufwand beim Bügeln. Das wiederum schont deine Kleidung und sorgt dafür, dass deine Kleidungsstücke länger halten.



\* Interner Test mit eigens entwickelter Testmethode bestätigt eine Reduzierung der Faltenbildung bei reiner Baumwolle nach einem ProSteam®-Zyklus um bis zu 40%.

# HYGIENE-PROGRAMM: ENTFERNT BEIM TROCKNEN ÜBER 99,9 % DER BAKTERIEN UND VIREN\*

Das Swisstatest-zertifizierte Hygiene-Programm trocknet deine Textilien für mind. 10 Minuten bei über 60 °C. Dabei werden diese desinfiziert und 99,9 % der Bakterien und Viren\* aus Decken, Kissen und Kleidung zuverlässig entfernt.



#### Ökologischer Verbrauch

Die fortschrittliche Wärmepumpentechnik, ein leistungsstarker Inverter-Motor und die neueste Kompressortechnologie ermöglichen unerreicht niedrige Verbrauchswerte.

\* Test durchgeführt von Swisstatest Testmaterialien AG (Test Report No. 20212038) in 2021. Getestet an Candida albicans, MS2 Bacteriophage und Escherichia coli.



# WÄSCHETROCKNER



## STANDARD-FEATURES ALLER GERÄTE



### EcoFlow Filter

Der 2-in-1-Filter sammelt alle Flusen, die während des Trocknens entstehen und hält sie sicher zurück. Dies garantiert immer freie Luftwege und optimale Luftführung, was einen konstant niedrigen Energieverbrauch gewährleistet. EcoFlow für gleichmäßige Trockenleistung und lange Lebensdauer.



### Trommelreversierung

Die Drehrichtung der Trommel wechselt in Intervallen, um die Wäscheladung aufzulockern und Faltenbildung zu verhindern.



### Elektronische Kindersicherung

Keine Chance für neugierige Kinderhände. Die elektronische Kindersicherung verhindert, dass der Trockner ungewollt gestartet oder das Programm während des Betriebs verändert werden kann.



### LED-Display

Das übersichtliche LED-Display zeigt die gewählte Startzeitvorwahl sowie Restlaufzeit und die angewählten Optionen an.



### Wechselbarer Türanschlag

Bei allen Wäschetrocknern ist der Türanschlag jederzeit wechselbar. Dies ermöglicht beste Flexibilität in jeder Aufstellungssituation.

### Auffrisch-Funktion

Ein kurzes Programm mit warmem Luftstrom frischt kurz getragene oder länger gelagerte Kleidung im Nu wieder auf und bringt so die Frische zurück.



### AutoOff

Die AutoOff-Funktion sorgt dafür, dass sich das Gerät nach dem Trockengang automatisch vollständig abschaltet. Es fließt kein Strom mehr, das spart zusätzlich Energie.



### Direkte Kondensatableitung

Das mühsame Entleeren des Kondenswasserbehälters entfällt. Das Kondenswasser kann bei allen Trocknern auch direkt ins Abwasser abgeleitet werden.

### Wasch-Trocken-Säulen

Der Bausatz für Wasch-Trocken-Säulen ist die Lösung bei Platzproblemen: Damit lassen sich die Waschautomaten und Trockner problemlos kombinieren.

## NUR BEI AUSGEWÄHLTEN GERÄTEN



### Alles im Blick

Die transparente Tür gibt den Blick frei auf den Fortschritt der Arbeit und passt als elegantes Designmerkmal perfekt zur Optik der Waschautomaten.



### SyncDry

Dank der neuen Funktion SyncDry fordert der Trockner die Programminformationen von der Waschmaschine an und nutzt automatisch das passende Programm für deine Wäsche. Du musst diese nur noch umladen, den Trockner einschalten und SyncDry auswählen. Für die Nutzung müssen die Geräte im heimischen WLAN-Netz angemeldet sein.



### Option Leise

Die innovative Leise Option bei Modellen mit Inverter-Motor reduzieren nochmals das Betriebsgeräusch. So kann der Trockner auch in der Nacht laufen.

# PROSTEAM® – DAMPF BEIM TROCKNEN

MIT  
PROSTEAM®OHNE PROSTEAM®  
DAMPFFUNKTION

Wärmepumpentrockner 9000 Serie mit ProSteam®, 3D-Scan u. Connectivity  
**TR9DW80690**




- ProSteam®-Auffrischfunktion mit Dampf
- AbsoluteCare® Plus System mit 3D-Scan Technologie
- AbsoluteCare® System mit Woolmark Blue Zertifikat
- SensiDry® – schonend und energiesparend
- ProSense®-Mengenautomatik, spart Zeit und Energie
- ProSteam® – Auffrischen und Glätten mit Dampf
- WiFi Vernetzung per WLAN über MyAEG App möglich
- Inverter Motor – Extrem leiser Betrieb und längere Lebensdauer (10 Jahre Motor-Garantie bei Registrierung)
- 3D Scan-Sensor
- ProTex Schontrummel
- Reversierautomatik
- EcoFlow Filter
- Klimafreundliches Kältemittel Propan
- LED-Trommelbeleuchtung
- Startzeitvorwahl und Restzeitanzeige
- Verlängerter Knitterschutz
- Programme:
  - 3 kg Kurz / Bettwäsche XL / Baumwolle ECO / Pflegeleicht / Feinwäsche / Daunen / Hygiene / MixDry / Outdoor / Wolle / Auffrischen mit Dampf
- SyncDry – Programminformationen von der Waschmaschine werden übernommen
- Option: Leise trocknen
- Schlauch für direkte Kondensatableitung
- Energieverbrauch pro Jahr (kWh): 195
- Nennkapazität Trocknen in kg: 9,0
- Kondensations-Effizienzklasse: A
- Geräusch Trocknen dB(A) re 1 pW: 63

**TR9DW80690**

PNC 916 099 280

**UVP € 1.949,-**

Wärmepumpentrockner 9000 Serie mit 3D-Scan und Connectivity  
**TR9W80699**



- AbsoluteCare® Plus System mit 3D-Scan Technologie
- AbsoluteCare® System mit Woolmark Blue Zertifikat
- SensiDry® – schonend und energiesparend
- ProSense®-Mengenautomatik, spart Zeit und Energie
- ProSteam® – Auffrischen und Glätten mit Dampf
- WiFi Vernetzung per WLAN über MyAEG App möglich
- Inverter Motor – Extrem leiser Betrieb und längere Lebensdauer (10 Jahre Motor-Garantie bei Registrierung)
- 3D Scan-Sensor
- ProTex Schontrummel
- Reversierautomatik
- EcoFlow Filter
- Klimafreundliches Kältemittel Propan
- Auffrisch-Funktion
- LED-Trommelbeleuchtung
- Startzeitvorwahl und Restzeitanzeige
- Verlängerter Knitterschutz
- Programme:
  - 3 kg Kurz / Bettwäsche XL / Baumwolle ECO / Baumwolle / Feinwäsche / Daunenjacke / Daunen / Hygiene / MixDry / Outdoor / Pflegeleicht / Wolle
- SyncDry – Programminformationen von der Waschmaschine werden übernommen
- Option: Leise trocknen
- Schlauch für direkte Kondensatableitung
- Energieverbrauch pro Jahr (kWh): 195
- Nennkapazität Trocknen in kg: 9,0
- Kondensations-Effizienzklasse: A
- Geräusch Trocknen dB(A) re 1 pW: 63

**TR9W80699**

PNC 916 099 281

**UVP € 1.649,-**





## AEG ECOLINE

Unsere Best-in-Class-Energieeffizienzklasse A+++ – spart Ressourcen und schützt die Langlebigkeit der Kleidung



Spare Energie mit Wärmepumpentechnologie




Schütze Wolle vor dem Einlaufen mit AbsoluteCare®



Halte Daunen flauschig und warm mit 3D-Scan

### Wärmepumpentrockner 9000 Serie mit 3D-Scan

**TR9T75680**



- AbsoluteCare® Plus System mit 3D-Scan Technologie
- AbsoluteCare® System mit Woolmark Blue Zertifikat
- SensiDry® – schonend und energiesparend
- ProSense®-Mengenautomatik, spart Zeit und Energie
- Inverter Motor – Extrem leiser Betrieb und längere Lebensdauer (10 Jahre Motor-Garantie bei Registrierung)
- 3D Scan-Sensor
- ProTex Schontrommel
- Reversierautomatik
- EcoFlow Filter
- Klimafreundliches Kältemittel Propan
- Auffrisch-Funktion
- LED-Trommelbeleuchtung
- Startzeitvorwahl und Restzeitanzeige
- Verlängerter Knitterschutz
- Programme: 3 kg Kurz / Bettwäsche XL / Baumwolle ECO / Baumwolle / Feinwäsche / Daunenjacke / Daunen / Hygiene / MixDry / Outdoor / Pflegeleicht / Wolle
- Option: Leise trocknen
- Schlauch für direkte Kondensatableitung
- Energieverbrauch pro Jahr (kWh): 177
- Nennkapazität Trocknen in kg: 8,0
- Kondensations-Effizienzklasse: A
- Geräusch Trocknen dB(A) re 1 pW: 63

**TR9T75680**

PNC 916 099 554

**UVP € 1.574,-**

### Wärmepumpentrockner 8000 Serie

**TR8T75689**



- AbsoluteCare® System mit Woolmark Blue Zertifikat
- SensiDry® – schonend und energiesparend
- ProSense®-Mengenautomatik, spart Zeit und Energie
- Inverter Motor – Extrem leiser Betrieb und längere Lebensdauer (10 Jahre Motor-Garantie bei Registrierung)
- ProTex Schontrommel
- Reversierautomatik
- EcoFlow Filter
- Klimafreundliches Kältemittel Propan
- Auffrisch-Funktion
- LED-Trommelbeleuchtung
- Startzeitvorwahl und Restzeitanzeige
- Verlängerter Knitterschutz
- Programme: Bettwäsche XL / Baumwolle ECO / Baumwolle / Feinwäsche / Daunen / Hygiene / MixDry / Outdoor / Seide / Sportwäsche / Pflegeleicht / Wolle
- Option: Leise trocknen
- Schlauch für direkte Kondensatableitung
- Energieverbrauch pro Jahr (kWh): 177
- Nennkapazität Trocknen in kg: 8,0
- Kondensations-Effizienzklasse: B
- Geräusch Trocknen dB(A) re 1 pW: 65


**TR8T75689**

PNC 916 099 598

**UVP € 1.349,-**

### Wärmepumpentrockner 8000 Serie

**TR8T70689**



- AbsoluteCare® System mit Woolmark Blue Zertifikat
- SensiDry® – schonend und energiesparend
- ProSense®-Mengenautomatik, spart Zeit und Energie
- Inverter Motor – Extrem leiser Betrieb und längere Lebensdauer (10 Jahre Motor-Garantie bei Registrierung)
- ProTex Schontrommel
- Reversierautomatik
- EcoFlow Filter
- Klimafreundliches Kältemittel Propan
- Auffrisch-Funktion
- LED-Trommelbeleuchtung
- Startzeitvorwahl und Restzeitanzeige
- Verlängerter Knitterschutz
- Programme: Bettwäsche XL / Baumwolle ECO / Baumwolle / Feinwäsche / Daunen / Hygiene / MixDry / Outdoor / Seide / Sportwäsche / Pflegeleicht / Wolle
- Option: Leise trocknen
- Schlauch für direkte Kondensatableitung
- Energieverbrauch pro Jahr (kWh): 177
- Nennkapazität Trocknen in kg: 8,0
- Kondensations-Effizienzklasse: B
- Geräusch Trocknen dB(A) re 1 pW: 64

**TR8T70689**

PNC 916 099 267

**UVP € 1.349,-**

## Wärmepumpentrockner 8000 Serie

**TR8T60689**

- AbsoluteCare® System mit Woolmark Blue Zertifikat
- SensiDry® – schonend und energiesparend
- ProSense®-Mengenautomatik, spart Zeit und Energie
- Inverter Motor – Extrem leiser Betrieb und längere Lebensdauer (10 Jahre Motor-Garantie bei Registrierung)
- ProTex Schontrummel
- Reversierautomatik
- EcoFlow Filter
- Klimafreundliches Kältemittel Propan
- Auffrisch-Funktion
- Startzeitvorwahl und Restzeitanzeige
- Verlängerter Knitterschutz

- Programme: Bettwäsche XL / Baumwolle ECO / Baumwolle / Feinwäsche / Hygiene / MixDry / Outdoor / Seide / Pflegeleicht / Wolle
- Energieverbrauch pro Jahr (kWh): 177
- Nennkapazität Trocknen in kg: 8,0
- Kondensations-Effizienzklasse: B
- Geräusch Trocknen dB(A) re 1 pW: 67

**TR8T60689**

PNC 916 099 522

**UVP € 1.049,-**

## Wärmepumpentrockner 8000 Serie Classic

**TR8C40689**

- AbsoluteCare® System mit Woolmark Blue Zertifikat
- SensiDry® – schonend und energiesparend
- ProSense®-Mengenautomatik
- Inverter Motor – Extrem leiser Betrieb und längere Lebensdauer (10 Jahre Motor-Garantie bei Registrierung)
- ProTex Schontrummel
- Klimafreundliches Kältemittel Propan
- Reversierautomatik
- EcoFlow Filter
- Startzeitvorwahl und Restzeitanzeige
- Verlängerter Knitterschutz
- Programme: Bettwäsche XL / Baumwolle ECO / Baumwolle / Pflegeleicht / Hygiene / MixDry / Feinwäsche / Outdoor / Seide / Zeitwahl / Wolle


- Energieverbrauch pro Jahr (kWh): 177
- Nennkapazität Trocknen in kg: 8,0
- Kondensations-Effizienzklasse: B
- Geräusch Trocknen dB(A) re 1 pW: 67

**TR8C40689**

PNC 916 099 261

**UVP € 1.049,-**

## Wärmepumpentrockner 7000 Serie

**TR7T60699**

- SensiDry® – schonend und energiesparend
- ProSense®-Mengenautomatik, spart Zeit und Energie
- ProTex Schontrummel
- Reversierautomatik
- EcoFlow Filter
- Klimafreundliches Kältemittel Propan
- Auffrisch-Funktion
- Startzeitvorwahl und Restzeitanzeige
- Verlängerter Knitterschutz


- Programme: Bettwäsche XL / Baumwolle ECO / Baumwolle / Feinwäsche / Daunen / Leichtbügeln / MixDry / Auffrischen / Sportwäsche / Pflegeleicht
- Energieverbrauch pro Jahr (kWh): 195
- Nennkapazität Trocknen in kg: 9,0
- Kondensations-Effizienzklasse: B
- Geräusch Trocknen dB(A) re 1 pW: 66

**TR7T60699**

PNC 916 099 629

**UVP € 1.119,-**

## Wärmepumpentrockner 7000 Serie

**TR7T60589**

- SensiDry® – schonend und energiesparend
- ProSense®-Mengenautomatik, spart Zeit und Energie
- ProTex Schontrummel
- Reversierautomatik
- EcoFlow Filter
- Klimafreundliches Kältemittel Propan
- Auffrisch-Funktion
- Startzeitvorwahl und Restzeitanzeige
- Verlängerter Knitterschutz

- Programme: Bettwäsche XL / Baumwolle ECO / Baumwolle / Feinwäsche / Daunen / Leichtbügeln / MixDry / Auffrischen / Sportwäsche / Pflegeleicht
- Energieverbrauch pro Jahr (kWh): 235
- Nennkapazität Trocknen in kg: 8,0
- Kondensations-Effizienzklasse: B
- Geräusch Trocknen dB(A) re 1 pW: 66

**TR7T60589**


PNC 916 099 243

**UVP € 1.049,-**

Lieferbar ab März 2024



# Kondensationstrockner 6000 Serie T6DB40370



- ProSense®-Mengenautomatik
- Reversierautomatik
- Startzeitvorwahl und Restzeitanzeige
- Programme:  
Baumwolle / Pflegeleicht /  
Bettwäsche / Feinwäsche / Daunen /  
Leichtbügeln / Jeans / Mix / Zeitwahl
- Energieverbrauch pro Jahr (kWh): 504
- Nennkapazität Trocknen in kg: 7,0
- Kondensations-Effizienzklasse: B
- Geräusch Trocknen dB(A) re 1 pW: 66

T6DB40370

PNC 916 098 072

UVP € 854,-





# UNSERE WASCHTROCKNER

Die praktischen Waschtrockner von AEG kombinieren eine leistungsstarke, energieeffiziente Waschmaschine mit einem vollwertigen Wäschetrockner. Die kompakten 2-in-1-Geräte sind ideal bei beengten Platzverhältnissen.



Finde den für dich und deine Anforderungen besten AEG Waschtrockner – einfach mit unserem Einkaufsführer.

## **AbsoluteCare®-System**

Maßgeschneiderte Programme für Wolle, Seide und Outdoor-Kleidung.



## **ÖKOMix-Technologie**

Überragende Sauberkeit – in weniger als 1 Stunde. Bei nur 30 °C. Sanfte Pflege für deine Kleidung.



## **ProSteam® Technologie**



Auffrischen statt waschen – in nur 25 Min. mit 96 % weniger Wasserverbrauch.\*





## **SpecialCare Wash-to-Dry\*\***

Ein Tastendruck und das Waschprogramm wechselt in das passende Trockenprogramm. Für die gesamte Kleidung, inklusive Feinem, Wolle und Outdoor-Kleidung.



Upgrade auf  **UniversalDose** oder  **AutoDose Technologie. Beide Technologien bieten eine bessere Dosierung und Reinigungseffizienz.**



 **ProSense®** oder  **ProSense®+** mit Gewichtssensor passt automatisch Zeit-, Wasser- und Energieverbrauch der Wäschemenge an.

\* Externen Test mit 1kg Wäsche im Dampf-Programm vs. Feinwäscheprogramm.

\*\* Wash-to-Dry der SERIE 6000 mit nur 5 Pflegeprogrammen.

\*\*\* Ausstattung modellabhängig.





Die 7000 ProSteam®-Waschtrockner ermöglichen dir schonendes Waschen und Trocknen in einem Durchgang. Das spezielle Dampf-Programm gibt dir zusätzliche Möglichkeiten zur nachhaltigen Wäschepflege: Erhalte einfach ein Frisch-Gewaschen-Gefühl in 25 Minuten.



Die 8000 PowerCare-Waschtrockner nutzen die einzigartige ÖkoMix-Vormisch-technologie für überragende Waschergebnisse in unter einer Stunde bei 30 °C. Nach dem Waschgang wird die Wäsche schonend getrocknet für ein langanhaltendes Frisch-Gekauft-Gefühl deiner Kleidung.



Die 9000 AbsoluteCare®-Waschtrockner mit Wärmepumpentechnologie liefern dir volle Trockenleistung bei niedrigeren Temperaturen. Trommelbewegung und -temperatur werden präzise gesteuert, wodurch Wolle nicht einläuft, Seide ideal in Form bleibt und die Imprägnierung deiner Outdoor-Kleidung reaktiviert wird.



**SERIE 7000**




**SERIE 8000**  
(AUCH ALS EINBAUGERÄT)



**SERIE 9000**

**BESTE AUSSTATTUNG**



 Besonders nachhaltig: Weniger Wasserverbrauch, weniger Energieverbrauch und gleichzeitig schonende Pflege für langlebige Kleidung.



**Individuelle Einstellungen  
mit der My AEG App.**  
(modellabhängig)



A man with short dark hair, wearing a pink button-down shirt and dark trousers, is smiling as he folds a grey striped towel. He is standing in a modern bathroom with a dark sink and a wooden shelf in the background holding various bottles. A pink towel is also visible on the counter.

# TOP-TECHNOLOGIEN FÜR NACHHALTIGE WÄSCHEPFLEGE



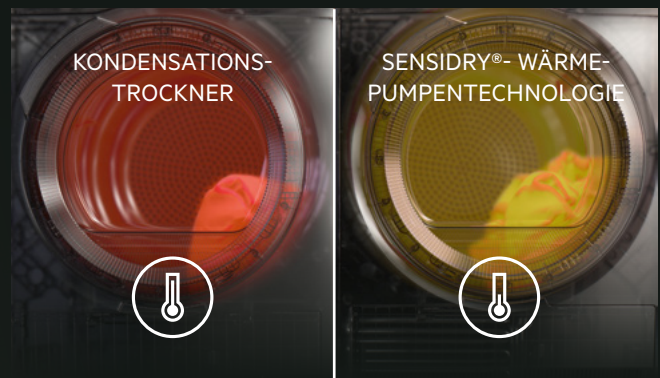
## ABSOLUTECARE®. GARANTIERT KEIN EINLAUFEN\*

AbsoluteCare® nutzt die Wärmepumpentechnologie zusammen mit präzise gesteuerten Trommelbewegungen und -temperaturen, um selbst deine empfindlichsten Kleidungsstücke schonend zu trocknen. Wolle läuft nicht ein, Seide bleibt in Form und sogar die wasserabweisende Ausrüstung deiner Outdoor-Bekleidung wird wieder hergestellt. Zudem wurde AbsoluteCare® mit der Woolmark Blue-Zertifizierung ausgezeichnet.



## SENSIDRY®: BIS ZU 55 %\*\* ENERGIEERSPARNIS UND GLEICHMÄSSIGE TROCKNUNG

Die energiesparende SensiDry®-Wärmepumpentechnologie nutzt präzise Sensoren, die für gleichmäßige Trockenergebnisse sorgen – bei halber Temperatur.\*\*\* Deine Textilien werden geschont und du sparst gleichzeitig Strom.



## POWERCARE. WASCHEN UND TROCKNEN PERFEKTIONIERT

Um jede Faser effektiv zu umspülen und die volle Waschkraft schnell zu aktivieren, wird das Waschmittel dank PowerCare und der ÖkoMix-Technologie mit Wasser vorgemischt. Mit dem PowerClean 59 Min.-Programm erzielst du hervorragende Waschergebnisse mit vollständiger Fleckenentfernung\*\*\*\* bei 30 °C und in weniger als 1 Stunde. Anschließend wird deine Wäsche schonend getrocknet.



## AUFGEFRISCHE KLEIDUNG, WENIGER FALTEN MIT DER PROSTEAM®-TECHNOLOGIE

Mit dem Dampf-Programm erhältst du das Frisch-Gewaschen-Gefühl in 25 Min. mit 96 % weniger Wasserverbrauch\*\*\*\*\* Gerüche werden neutralisiert\*\*\*\*\* und vorhandene Falten reduziert. Das spart dir und der Umwelt die Zeit & Energie eines vollständigen Waschgangs und benötigt dabei nur 2 L Wasser. Für einen zusätzlichen Frische-Effekt, wie frisch gewaschen, füge einfach unseren Steam Fragrance hinzu.



\*Verglichen mit liegend getrockneter Wolle.

\*\*Gemäß interner Tests, die den Energieverbrauch von Wärmepumpen- und Kondenswaschtrocknern bei Trocknung mit Eco 40–60-Zyklen und max. Ladung (6 kg IEC-Baumwolle) vergleichen.

\*\*\*Gemäß interner Tests zum Vergleich der max. Lufteintrittstemperatur der Trommel von Wärmepumpen- und Kondenswaschtrocknern.

\*\*\*\*Externer Test des PowerClean 59 Min.-Programms bei 30 °C mit 5 kg Ladung zeigt 100 % Fleckenentfernung von den 59 häufigsten Haushaltsflecken.

\*\*\*\*\*Externer Test mit 1 kg Wäsche im Steam-Programm vs. Feinwäscheprogramm.

\*\*\*\*\*Externer Test zeigt die Neutralisierung von Zigarettengeruch im Dampf-Programm.

LAVAMAT ÖKOKOMBI SERIE 9000

# WASCHEN UND TROCKNEN IN BESTER ENERGIE- EFFIZIENZKLASSE C



#### Wash-to-Dry 1 h/1 kg

1 Stunde Waschen und Trocknen. Bis zu 1 kg Wäsche in 60 Minuten waschen und trocknen – für den Fall, dass du schnell saubere, frische Wäsche brauchst. Bei 7000er Serie Waschtrocknern mit DualSense.



#### Wash-to-Dry 4 h/5 kg

Bei 8000er Serie Waschtrocknern mit ÖKOMix-Technologie.



#### Wash-to-Dry 3 h/3 kg

Bei 9000er Serie Waschtrocknern mit Wärmepumpentechnologie.





## STANDARD-FEATURES ALLER GERÄTE

**ProSteam® Auffrischprogramm mit Dampf**

Bis zu einem Drittel weniger Knitter und schnelles Auffrischen der Kleidung. Spart Wasser und schont die Textilien.

**Elektronische Kindersicherung und Doppelglas-Tür**

Mehr Sicherheit Dank der elektronischen Kindersicherung und der doppelten Türverglasung. Das Programm kann während des Betriebs nicht ungewollt verändert werden und das Bullauge bleibt außen immer schön kühl und bietet so auch neugierigen Kinderhänden Sicherheit.

**Protex ÖKO-Schontrommel**

Die AEG Protex ÖKO-Schontrommel sorgt für überaus schonende Pflege bei gleichzeitig größtmöglicher Energieeffizienz. Das größere Trommelvolumen, die besondere Trommelprägung – auf der die Wäsche sanft gleitet – und die neu gestalteten Mitnehmerrippen verhindern ein Aufrauen der Textilien. Alles bleibt glatt, die Farben strahlen und es wird Energie gespart.

**Nachlegefunktion**

Noch ein Teil vergessen? Kein Problem mit unserer Nachlegefunktion! Einfach mit der Pause-Taste unterbrechen, die Tür wird entriegelt,\* Programm wieder starten – fertig.

**LED-Display**

Das übersichtliche LED-Display zeigt die gewählte Startzeitvorwahl sowie Restlaufzeit und die angewählten Optionen an.

**Woolmark Blue**

Alle AEG Waschtrockner sind mit dem Woolmark Blue-Zertifikat für einlaufsicheres Waschen und Trocknen von Wolle zertifiziert. DualSense garantiert dir die schonendste Pflege.

**Aqua-Control-System**

Das Aqua-Control-System von AEG mit doppelwandigem Zulaufschlauch und einem integrierten Aus- und Überlaufschutz bietet maximale Sicherheit. Die Aqua-Alarm Funktion informiert akustisch über eine Störung.

**Zeit- und Automatik-Trockenprogramme**

Du wählst per Tastendruck den Trockengrad z.B. Schranktrocken oder Bügeltrocken, alles andere macht der DualSense Waschtrockner automatisch.

**Kombi Modus**

Über die Taste Waschen/Trocknen kann der Kombi-Modus angewählt werden. Nach dem Waschen schaltet der Waschtrockner automatisch den Trockengang hinzu, in einem Durchlauf ohne Unterbrechung.

**XXL-Türöffnung**

Die extragroße Trommel ist mit einer Einfüllöffnung von 340 mm Durchmesser ausgestattet. Der Öffnungswinkel von 160 Grad erleichtert das Be- und Entladen.

## NUR BEI AUSGEWÄHLTEN GERÄTEN

**PlusDampf-Option**

Für weniger Falten und Bügelaufwand einfach die PlusDampf-Option zusätzlich anwählen und nach dem Waschprogramm schließt sich automatisch eine 30 minütige Knitterschutzphase mit Dampf an.

**Gewichtssensor mit****Waschmittel-Dosierempfehlung**

Einige Waschtrockner Modelle sind mit einem Gewichtssensor ausgestattet, er zeigt die benötigte Wasch- bzw. Trockenzeit und eine Dosierempfehlung an.

\* Die Tür wird entriegelt, sofern die Temperatur unter 50 °C liegt und ein gewisses Wasserniveau nicht überschritten ist.

## Waschtrockner 9000 Serie mit Connectivity

**LWR9W80609**

- WiFi Vernetzung per WLAN über MyAEG App möglich
- SensiDry® – schonend und energiesparend
- DualSense – schonende Pflege
- ProSense®-Mengenautomatik
- ProSteam®-Auffrischfunktion mit Dampf
- ÖKO-Inverter Motor – Extrem leiser Betrieb und längere Lebensdauer (10 Jahre Motor-Garantie bei Registrierung)
- ProTex Schontrommel
- Wash-to-Dry Programm 3 h/3 kg
- Aqua Control System mit Alarm – Vollwasserschutz
- Trocknungsprinzip: Wärmepumpen-trockner
- Startzeitvorwahl und Restzeitanzeige
- Gewichtssensor mit Dosierempfehlung
- Nachlegefunktion
- 2-stufiges Zeitsparen
- Gewichteter Energieverbrauch pro 100 Betriebszyklen für Waschen und Trocknen in kWh: 252
- Gewichteter Energieverbrauch in kWh pro 100 Zyklen: 51
- Nennkapazität Trocknen in kg: 6
- Nennkapazität in kg: 10
- Gewichteter Wasserverbrauch pro Betriebszyklus für Waschen und Trocknen in l: 50
- Gewichteter Wasserverbrauch pro Waschzyklus in l: 47
- Schleudereffizienzklasse: B
- Luftschallemissionsklasse: B
- Luftschallemission in dB(A) re 1 pW: 76
- Max. Schleuderdrehzahl in (U/min): 1.551

**LWR9W80609**

PNC 914 610 702

**UVP € 2.399,-**

## Waschtrockner 8000 Serie mit Connectivity

**LWR8D80600**

- Wifi Vernetzung per WLAN über MyAEG App möglich
- Sprachsteuerung über Google Assistant
- Auto Dose – automatische Waschmitteldosierung. Maximale Flexibilität durch 4 Kammern.
- PowerCare – Sauberkeit in weniger als 1 Stunde
- ProSteam®-Auffrischfunktion mit Dampf
- ProSense®-Mengenautomatik
- ÖKO-Inverter Motor – Extrem leiser Betrieb und längere Lebensdauer (10 Jahre Motor-Garantie bei Registrierung)
- ProTex ÖKO-Schontrommel
- Aqua Control System mit Alarm – Vollwasserschutz
- Waschtrockner für 10,0 kg Waschen und 6 kg im NonStop Betrieb Waschen und Trocknen
- Extra große Einfüllöffnung 340 mm
- Trocknungsprinzip: Kondensations-trockner
- Gewichtssensor mit Dosierempfehlung
- Gewichteter Energieverbrauch pro 100 Betriebszyklen für Waschen und Trocknen in kWh: 307
- Gewichteter Energieverbrauch in kWh pro 100 Zyklen: 51
- Nennkapazität Trocknen in kg: 6
- Nennkapazität in kg: 10
- Gewichteter Wasserverbrauch pro Betriebszyklus für Waschen und Trocknen in l: 75
- Gewichteter Wasserverbrauch pro Waschzyklus in l: 47
- Schleudereffizienzklasse: A
- Luftschallemissionsklasse: B
- Luftschallemission in dB(A) re 1 pW: 76
- Max. Schleuderdrehzahl in (U/min): 1.551

**LWR8D80600**

PNC 914 611 200

**UVP € 1.949,-****AEG ECOLINE**

Unsere energieeffizientesten Modelle – sparen Ressourcen und verlängern die Lebensdauer deiner Kleidung



Spare Energie beim Trocknen mit Wärmepumpentechnologie



Spare Wasser mit ProSteam®

## Waschtrockner 8000 Serie mit Connectivity

**LWR8E80609**

- Wifi Vernetzung per WLAN über MyAEG App möglich
- Sprachsteuerung über Google Assistant
- PowerCare – Sauberkeit in weniger als 1 Stunde
- ProSteam®-Auffrischfunktion mit Dampf
- UniversalDose Schublade – für alle Waschmittelarten, sogar PODS/Caps
- ProSense®-Mengenautomatik
- ÖKO-Inverter Motor – Extrem leiser Betrieb und längere Lebensdauer (10 Jahre Motor-Garantie bei Registrierung)
- ProTex ÖKO-Schontrommel
- Aqua Control System mit Alarm – Vollwasserschutz
- Waschtrockner für 10,0 kg Waschen und 6 kg im NonStop Betrieb Waschen und Trocknen
- Extra große Einfüllöffnung 340 mm
- Trocknungsprinzip: Kondensations-trockner
- Gewichtssensor mit Dosierempfehlung
- Gewichteter Energieverbrauch pro 100 Betriebszyklen für Waschen und Trocknen in kWh: 307
- Gewichteter Energieverbrauch in kWh pro 100 Zyklen: 51
- Nennkapazität Trocknen in kg: 6
- Nennkapazität in kg: 10
- Gewichteter Wasserverbrauch pro Betriebszyklus für Waschen und Trocknen in l: 75
- Gewichteter Wasserverbrauch pro Waschzyklus in l: 47
- Schleudereffizienzklasse: A
- Luftschallemissionsklasse: B
- Luftschallemission in dB(A) re 1 pW: 76
- Max. Schleuderdrehzahl in (U/min): 1.551

**LWR8E80609**

PNC 914 611 301

**UVP € 1.799,-**



### Waschtrockner 7000 Serie mit Connectivity LWR7E70600



NEU

D A ↑ G

A A ↑ G



- Wifi Vernetzung per WLAN über MyAEG App möglich
- ProSteam®-Auffrischfunktion mit Dampf
- UniversalDose Schublade – für alle Waschmittelarten, sogar PODS/Caps
- ProSense®-Mengenautomatik
- ÖKOInverter Motor – Extrem leiser Betrieb und längere Lebensdauer (10 Jahre Motor-Garantie bei Registrierung)
- ProTex Öko-Schontrommel
- Aqua Control System mit Alarm – Vollwasserschutz
- Waschtrockner für 10 kg Waschen und 6 kg im NonStop Betrieb Waschen und Trocknen
- Auswahltasten für Waschen/Trocknen
- Extra große Einfüllöffnung 340 mm
- Trocknungsprinzip: Kondensations-trockner
- Nachlegefunktion
- Unterschiedbar bei 85 cm Nischenhöhe
- Universal Fleckenoption
- Gewichteter Energieverbrauch pro 100 Betriebszyklen für Waschen und Trocknen in kWh: 307
- Gewichteter Energieverbrauch in kWh pro 100 Zyklen: 51
- Nennkapazität Trocknen in kg: 6
- Nennkapazität in kg: 10
- Gewichteter Wasserverbrauch pro Betriebszyklus für Waschen und Trocknen in l: 75
- Gewichteter Wasserverbrauch pro Waschzyklus in l: 47
- Schleudereffizienzklasse: B
- Luftschallemissionsklasse: B
- Luftschallemission in dB(A) re 1 pW: 76
- Max. Schleuderdrehzahl in (U/min): 1551

LWR7E70600

PNC 914 611 100

UVP € 1.649,-

### Waschtrockner 7000 Serie LWR7S65690



NEU

D A ↑ G

A A ↑ G



- ProSteam®-Auffrischfunktion mit Dampf
- ProSense®-Mengenautomatik
- ÖKOInverter Motor – Extrem leiser Betrieb und längere Lebensdauer (10 Jahre Motor-Garantie bei Registrierung)
- ProTex ÖKO-Schontrommel
- Aqua Control System mit Alarm – Vollwasserschutz
- Waschtrockner für 9 kg Waschen und 5 kg im NonStop Betrieb Waschen und Trocknen
- Auswahltasten für Waschen/Trocknen
- Extra große Einfüllöffnung 340 mm
- Trocknungsprinzip: Kondensations-trockner
- Restzeitanzeige und Startzeitvorwahl
- Nachlegefunktion
- Integrierte Flüssigwaschmittel-einspülung
- Kindersicherung elektronisch
- Gewichteter Energieverbrauch pro 100 Betriebszyklen für Waschen und Trocknen in kWh: 265
- Gewichteter Energieverbrauch in kWh pro 100 Zyklen: 49
- Nennkapazität Trocknen in kg: 5
- Nennkapazität in kg: 9
- Gewichteter Wasserverbrauch pro Betriebszyklus für Waschen und Trocknen in l: 62
- Gewichteter Wasserverbrauch pro Waschzyklus in l: 45
- Schleudereffizienzklasse: A
- Luftschallemissionsklasse: B
- Luftschallemission in dB(A) re 1 pW: 76
- Max. Schleuderdrehzahl in (U/min): 1.600

LWR7S65690

PNC 914 610 330

UVP € 1.498,-

### Waschtrockner 7000 Serie LWR7G60699



NEU

D A ↑ G

A A ↑ G



- ProSteam®-Auffrischfunktion mit Dampf
- ProSense®-Mengenautomatik
- ÖKOInverter Motor – Extrem leiser Betrieb und längere Lebensdauer (10 Jahre Motor-Garantie bei Registrierung)
- ProTex ÖKO-Schontrommel
- Aqua Control System mit Alarm – Vollwasserschutz
- Waschtrockner für 9 kg Waschen und 5 kg im NonStop Betrieb Waschen und Trocknen
- Auswahltasten für Waschen/Trocknen
- Extra große Einfüllöffnung 340 mm
- Trocknungsprinzip: Kondensations-trockner
- Restzeitanzeige und Startzeitvorwahl
- Nachlegefunktion
- Integrierte Flüssigwaschmittel-einspülung
- Universal Fleckenoption
- Gewichteter Energieverbrauch pro 100 Betriebszyklen für Waschen und Trocknen in kWh: 265
- Gewichteter Energieverbrauch in kWh pro 100 Zyklen: 49
- Nennkapazität Trocknen in kg: 5
- Nennkapazität in kg: 9
- Gewichteter Wasserverbrauch pro Betriebszyklus für Waschen und Trocknen in l: 62
- Gewichteter Wasserverbrauch pro Waschzyklus in l: 45
- Schleudereffizienzklasse: A
- Luftschallemissionsklasse: B
- Luftschallemission in dB(A) re 1 pW: 76
- Max. Schleuderdrehzahl in (U/min): 1.600

LWR7G60699

PNC 914 610 304

UVP € 1.349,-

### Vollintegrierbarer Waschtrockner 8000 Serie LWR8W17680



NEU

D A ↑ G

A A ↑ G



- Wifi Vernetzung per WLAN über MyAEG App möglich
- Sprachsteuerung über Google Assistant
- PowerCare – Sauberkeit in weniger als 1 Stunde
- ProSense®-Mengenautomatik
- ÖKOInverter Motor – Extrem leiser Betrieb und längere Lebensdauer (10 Jahre Motor-Garantie bei Registrierung)
- ProTex Schontrommel
- Aqua Control System mit Alarm – Vollwasserschutz
- Waschtrockner für 8 kg Waschen und 4 kg im NonStop Betrieb Waschen und Trocknen
- Möbel-Türanschlag von links auf rechts wechselbar – Möbeltür nicht im Lieferumfang enthalten
- Unterschiedbar bei 82 cm Nischenhöhe
- Gewichteter Energieverbrauch pro 100 Betriebszyklen für Waschen und Trocknen in kWh: 217
- Gewichteter Energieverbrauch in kWh pro 100 Zyklen: 47
- Nennkapazität Trocknen in kg: 4
- Nennkapazität in kg: 8
- Gewichteter Wasserverbrauch pro Betriebszyklus für Waschen und Trocknen in l: 60
- Gewichteter Wasserverbrauch pro Waschzyklus in l: 44
- Schleudereffizienzklasse: B
- Luftschallemissionsklasse: A
- Luftschallemission in dB(A) re 1 pW: 70
- Max. Schleuderdrehzahl in (U/min): 1.551

- Sonderzubehör:  
**M6WHBP01**  
Höhenausgleichsrahmen, um Nischenhöhen von 86,7–88 cm bei vollintegrierbaren Waschmaschinen und Waschtrockner abzudecken.

Lieferbar ab Januar 2024

LWR8W17680

PNC 914 606 707

UVP € 2.638,-

# UNSERE EINBAU- BACKÖFEN IM ÜBERBLICK



## **Sous-Vide**

Schonendes Garen im Vakuum.



## **Steamify®\***

Passt das entsprechende Dampfniveau an die gewünschte Temperatur an.



## **Dampf-Programme**

SteamBake mit Feuchtigkeitszugabe, Feuchtigkeitssensor in Kombination mit Heißluft in drei Dampfindensitäten (hoch, mittel, niedrig) oder Dampfbacken mit 100 % Dampf.



## **Kerntempersensur\***

Garantiert punktgenaues Garen und liefert stets genauen Aufschluss über den Garzustand.



## **Heißluft mit Ringheizkörper**

Durch das Heißluftsystem wird die Hitze gleichmäßig in jede Ecke des Garraums verteilt.



## **Pyrolytische Selbstreinigung\***

Verwandelt Essensreste bei hoher Temperatur in geruchlose Asche. Einfach abwischen und der Ofen ist sauber.



**Weitere Hilfe  
bei der  
Geräteauswahl**

\*Steamify®-Funktion, Kerntempersensur sowie Pyrolyse nur bei ausgewählten Produkten



6000 SurroundCook	6000 SteamBake	7000 SteamCrisp®	8000 Assisted Cooking	8000 SteamBoost	9000 SteamPro®

# DAMPF FÜR JEDES GERICHT. ERHÄLT DIE NÄHRSTOFFE

Die Steam-Range von AEG bietet dir vier verschiedene Ofen-Kategorien, die deinen Gerichten Dampf machen: die Dampfbacköfen SteamBoost und SteamPro® sowie die Backöfen mit Dampfzugabe SteamCrisp® und mit Feuchtigkeitszugabe SteamBake. Durch die Kombination von Dampf mit herkömmlicher Hitze holst du einfach aus jedem Gericht das Maximum an Geschmack heraus.



## Steamify®: Automatische Dampfzugabe

Mit Steamify® kochst du deine gewohnten Rezepte schonend mit Dampf. Du wählst einfach die Temperatur aus und dein Ofen fügt automatisch die richtige Menge an Dampf hinzu.



100 %

## Dampfgaren (100 % Dampf) bei 50–100 °C

Der Backofen gibt bis zu 100 % an Dampf zum Garen, so dass Nährstoffe, Konsistenz und Farbe bewahrt werden. Diese Funktion ist somit bestens geeignet für die Zubereitung von Gemüse, Getreide, Früchte, Hülsenfrüchte, Fleisch, Sättigungsbeilagen, Meeresfrüchte oder Terrinen.



## Sous-Vide-Funktion

Sous-Vide bringt die Technologie der Profi-Köche in dein Zuhause: Vakuumierte Speisen werden bei konstant niedrigen Temperaturen gradgenau zwischen 50 °C und 95 °C schonend gegart. Aromen bleiben erhalten und vereinen sich zu einem herausragendem Geschmackserlebnis.



HOCH

## Feuchtgaren hoch (80 %\* Dampf) bei 105–130 °C

Der Backofen kombiniert bis zu 80 % an Dampf mit Heißluft für schonende Garmethoden wie Dünsten oder Schmoren. Diese Funktion ist somit bestens geeignet für Aufläufe, geschmortes oder gedünstetes Fleisch und Geflügel, Fischsuppe, ganzen Fisch oder süße und herzhaft Knödel.



## Regenerieren mit Dampf

Mit unseren Dampfbacköfen schmecken selbst aufgewärmte Speisen wie frisch gekocht. Nutze die Funktion „Regenerieren“ um Brot, Aufläufe oder Pastagerichte aufzuwärmen. So werden die Speisen schön heiß, trocknen aber nicht aus.



MITTEL

## Feuchtgaren mittel (50 %\* Dampf) bei 135–150 °C

Der Backofen kombiniert bis zu 50 % an Dampf mit Heißluft, um Speisen schonend durchzugaren sowie sanft zu überbacken und dadurch Geschmack und Saftigkeit zu erhöhen. Diese Funktion ist somit bestens geeignet für Lasagne, Schweinerippchen, gefülltes Gemüse oder leicht überbackenen Fisch.



## SteamBake

Durch Aktivierung der SteamBake-Funktion und der Zugabe von 250 ml Wasser in die speziell beheizte Vertiefung im Backofenboden gibt dein AEG SteamBake Backofen während des Backvorgangs Feuchtigkeit in den Garraum ab. Der Teig geht besser auf und dein Gebäck wird knuspriger, saftiger und fluffiger.



NIEDRIG

## Feuchtgaren niedrig (25 %\* Dampf) bei 155–230 °C

Der Backofen kombiniert bis zu 25 % an Dampf und Heißluft, um noch bessere Brat- und Backergebnisse zu erzielen: außen knusprig und innen zart. Diese Funktion ist geeignet bestens für gebratenes Fleisch, Geflügel, Fisch, Blätterteiggebäck, Tartes, Muffins, Gemüsegratins und zum Backen.



## Dampfreinigung

Zwei Dampfreinigungsprogramme ermöglichen Rückstände jeglicher Art mühelos zu entfernen. Die Anzeige am Backofen informiert dich, wenn eine Reinigung erforderlich ist. Du kannst dabei zwischen zwei Reinigungsstufen wählen.

\* Die prozentualen Angaben sind eine durchschnittliche Annahme. Du kannst während der Kochvorgänge entsprechend der unterschiedlichen Dampfphasen und der Rückmeldung des Kerntemperatursensors variieren.



Mit den Backöfen der Serie 6000 mit SteamBake-Funktion gelingen dir Backwaren immer perfekt – außen optimal gebräunt und knusprig, innen locker und fluffig. Durch Zugabe von Wasser in die beheizte Vertiefung füllt sich der Garraum mit Luftfeuchtigkeit und erzielt so beste Backergebnisse.

SteamCrisp® Backöfen mit Dampfunterstützung der Serie 7000 kombinieren bis zu 25 % schonenden Dampf mit Heißluft – für außen knusprige und innen saftige Speisen. Optimal für Brot, Fleisch, Geflügel, Ofengerichte und ideal zum Backen und Braten.

Mit den 8000 SteamBoost Dampfbacköfen mit Steamify® kannst du sowohl mit bis zu 100 % Dampf garen als auch konventionell backen. Feuchtigkeit, Dampf und Hitze lassen sich je nach Gericht variabel kombinieren. Ob zartes Gemüse und Fisch, saftige Braten oder Brot – alles wird optimal zubereitet.

SteamPro® Dampfbacköfen der Serie 9000 mit Sous-Vide ermöglichen es dir, deine Gerichte mit Profi-Kochtechniken zuzubereiten. Neben den klassischen Funktionen eines AEG Dampfbackofens, wie 100 % Dampf, Dampfkombinationen und Steamify® bietet der SteamPro® zudem gradgenaues und geschmacksintensives Sous-Vide-Garen.

## DIE DAMPF-PROGRAMME IN DER ÜBERSICHT












6000 SteamBake

7000 SteamCrisp®

8000 SteamBoost

9000 SteamPro®


	6000 SteamBake	7000 SteamCrisp®	8000 SteamBoost	9000 SteamPro®
			•	•
				•
			•	•
			•	•
				•
		•	•	•
	•			
		•	•	•
	•	•	•	•

# STEAMIFY®: DIE AUTOMATISCHE DAMPFZUFUHR

Mit Steamify® kochst auch du deine gewohnten Rezepte mit Dampf – für die tägliche Profiküche. Du wählst die Temperatur und dein Ofen fügt automatisch die richtige Menge an Dampf hinzu.



Automatische  
Anpassung der  
Dampfmenge



**+ DAMPF**

50–100 °C  
DAMPFGAREN

Eine schonende und gleichmäßige Garmethode für besonders saftige Ergebnisse.

105–130 °C  
SCHMOREN

Ideal zum Aufwärmen von Resten, die schmecken wie frisch zubereitet.



135–150 °C  
SANFTES  
ÜBERBACKEN


Verleiht deinem Gargut eine goldbraune und knusprige Kruste.



155–230 °C  
BACKEN/BRATEN

Ideal zum Braten und Backen: sorgt für eine knusprige Kruste und einen saftig zarten Kern.

Erfahre mehr zur  
automatischen Dampfzufuhr  
mit der Steamify®-Funktion  
unter [www.AEG.de/steamify](http://www.AEG.de/steamify)





# AUSSTATTUNG



## MaxiKlasse™ – mehr Platz für perfekte Ergebnisse

Der MaxiKlasse™ Backofen mit extra großem Garraum verfügt über eine Kombination hochmoderner Funktionen, die gewährleisten, dass dir jedes Gericht gleich gut und mit der perfekten Farbe und der idealen Kruste gelingt.



## Pyrolytische Selbstreinigung

Verwandelt Schmutz, Fett und Essensreste bei hoher Temperatur in geruchlose Asche. Einfach mit einem feuchten Tuch auswischen und der Ofen bleibt sauber.

## Leichtreinigungstür

Bei stärkerer Verschmutzung lässt sich die Tür einfach ohne Werkzeug aushängen, auseinandernehmen und sogar zwischen den Scheiben reinigen.



## Heißluft mit Ringheizkörper

Das Heißluftsystem mit Ringheizkörper sorgt für eine gleichmäßige Zirkulation der Heißluft im gesamten Garraum. Der Backofen heizt sich schneller auf und die Gartemperaturen können um bis zu 20 % herabgesetzt werden, wodurch sowohl Zeit als auch Energie gespart wird.



## Kerntemperatursensor

Mit dem Kerntemperatursensor triffst du für jeden Geschmack immer den richtigen Garpunkt. Er überwacht den Garvorgang konstant und sorgt punktgenau für eine perfekte Zubereitung.



## Antifinger Edelstahl-Beschichtung

Mit der Antifinger Edelstahl-Beschichtung gehören Fingerabdrücke der Vergangenheit an. Somit glänzt dein Backofen zu jeder Zeit.



## Optimale Integration

Unsere AEG Einbaugeräte fügen sich nun nahtlos in deine Küche ein, die Anpassung der Einbaugerätemaße mit den Nischenmaßen der Küchenmöbel ermöglicht ein einzigartiges schmales, modernes Fugenbild.



## Versenkknebel

Ob Backofen oder Herd, sie fügen sich optimal in die Bedienblende ein und erleichtern somit die Reinigung.



## SafeToTouch-Verglasung

Dank der „SafeToTouch“-Außentür bleibt die Temperatur der äußeren Ofentür gering und kann daher sicher berührt werden.




## SoftClosing

Ab einem gewissen Winkel schließt die Tür selbstständig – ganz leise, ganz ohne lautes Türknen. Sobald bei eingeschaltetem Backofen die Tür geöffnet wird, schaltet sich der Lüfter ab. Wird bei ausgeschaltetem Backofen die Tür geöffnet, schaltet sich das Licht automatisch ein und geht beim Schließen wieder aus.

## FlexiRunners™ Teleskopauszüge

Bequem und variabel auf die Einschubgitter clippen. Die einfach zu montierenden AEG Back- und Vollauszüge bieten komfortabelstes Be- und Entladen.

## BEACHTET UNSER INDIVIDUELLES SONDERZUBEHÖR



### Speisen mit Salz gewürzt servieren

Mit dem AEG Salzblock kannst du deine Speisen auf natürliche und gesunde Weise würzen und servieren. Er besteht aus rosa getöntem Himalaya-Salz und kann im Ofen oder auf dem Kochfeld erhitzt und im Kühl- oder Gefrierschrank gekühlt werden.

# EINFACH MEHR GENUSS ANSTEUERN

Die Bedienkonzepte der neuen Generation von AEG lassen keine Wünsche offen und bieten dir intuitiven Bedienkomfort.



## **Premium Drehwähler: Bedienkomfort mit Berührungssensor**

Keine weiteren Knöpfe, kein überladenes Bedienfeld. Auf dem großen Farbdisplay führt dich der Drehwähler intuitiv und schnell durch das Einstellungs Menü. Steuere den Kochassistenten für perfekte Garergebnisse oder führe bequem Software-Updates durch über das WLAN-Netzwerk.



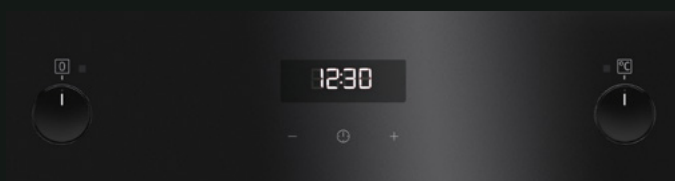
## **TFT Full Touch Farbdisplay: Übersichtliche Anzeige aller Funktionen**

Steuere alle Ofenfunktionen intuitiv durch Wischen und Tippen auf dem TFT-Farbdisplay. Zusätzlich kann der Kochassistenten dir die optimale Einstellung von Garzeit, Temperatur und anderer Funktionen individuell angepasst an dein Gericht empfehlen. Symbole und Texte bieten dir noch mehr Bedienkomfort.



## **LED Display mit Touchbedienung**

Erlebe eine neue Art der Backofen-Steuerung mit dem LED-Display mit Touchbedienung. Die übersichtliche Benutzeroberfläche ermöglicht eine intuitive Bedienung und dynamische Anpassung von Garzeit, Temperatur und anderer Funktionen.



## **Display mit Timer: Präzise Übersicht über den Garvorgang**

Die Timeranzeige informiert dich sekundengenau über den Garvorgang. Auf dem übersichtlichen Bildschirm kannst du den Timer einstellen, die bis zum Ende des Garvorgangs verbleibende Zeit direkt ablesen und den Timer präzise programmieren.



# NACHHALTIGE KONZEPTE SIND PROGRAMM: ÜBER 60 JAHRE STANDORT ROTHENBURG

Das AEG/Electrolux Werk Rothenburg wurde 1961 gegründet und ist heute mit etwa 600.000 Elektroherden und rund 1,5 Mio. Kochfeldern, die jährlich für ganz Europa hergestellt werden, mit den Produktionsvolumina das „Größte“ im europäischen Werkevergleich. Hier werden seit kurzem die bei Konsumenten sehr beliebten Kochfelder mit integriertem Dunstabzug sowie unsere hochwertigen Dampfbacköfen produziert. Es ist Aushängeschild für modernste Produktionsanlagen und höchsten Automatisierungsgrad. Gleichzeitig ist es ein bedeutendes Entwicklungszentrum in diesen Kategorien für die Produkte der Marke AEG. Und: Rothenburg ist auch ein absolut überzeugendes Werk, wenn es um Nachhaltigkeit geht.



**9000 SteamPro® Dampfbackofen mit Sous-Vide**  
**BFH99822V2**

**A++** **A+++**  
**D**

**BSE99823BM +**  
**2x TR1LFSTV**


- Exklusives Design
- Steamify® – Die automatische Dampfzufuhr.
- 25 Beheizungsarten
- Premium-Drehwähler mit Berührungssensor
- WLAN-fähiger Backofen, steuerbar über My AEG Kitchen App
- Großes TFT-Farbdisplay (175 x 35 mm)
- Elektronikuhr mit Timerfunktionen
- Dampfreinigung
- Feuchtigkeitssensor für exakte Dosierung des Dampfanteils
- SoftClosing
- Temperaturbereich von 30 °C–230 °C
- 70 L Garraum
- Kochassistent
- Elektronische Temperaturregelung
- Automatische Abschaltung für Backofen
- Temperaturvorschlag
- Entnehmbarer Wassertank (0,95 l)
- Leichtreinigungstür und -ausstattung
- Türverglasung: SafeToTouch Plus
- Set&Go – Vorprogrammierung
- FinishAssist – schließt den Garvorgang mit erweiternden Optionen ab
- Zubehör: Teststreifen Wasserhärtegrad, 1 emailliertes Backblech, 1 Fettpfanne, 1 Garbehälterset (geloht/ungeloht), 1 Kombirost
- Im Lieferumfang: 2x FlexiRunners™ Vollauszug 1-fach

**BFH99822V2**

PNC 801 417 706

**UVP € 3.598,-**
**9000 SteamPro® Dampfbackofen mit Sous-Vide**  
**BFH79282V2**

**A++** **A+++**  
**D**

**BSE79228BM +**  
**2x TR1LFSTV**


- Exklusives Design
- Steamify® – Die automatische Dampfzufuhr.
- 25 Beheizungsarten
- TFT Full Touch Farbdisplay (95 x 35 mm)
- Elektronikuhr mit Timerfunktionen
- Dampfreinigung
- Feuchtigkeitssensor für exakte Dosierung des Dampfanteils
- SoftClosing
- Temperaturbereich von 30 °C–230 °C
- 70 L Garraum
- Kochassistent
- Elektronische Temperaturregelung
- Automatische Abschaltung für Backofen
- Temperaturvorschlag
- Entnehmbarer Wassertank (0,95 l)
- Leichtreinigungstür und -ausstattung
- Türverglasung: SafeToTouch Plus
- Zubehör: Teststreifen Wasserhärtegrad, 1 emailliertes Backblech, 1 Fettpfanne, 1 Garbehälterset (geloht/ungeloht), 1 Kombirost
- 1,5 m Anschlusskabel mit Stecker
- Im Lieferumfang: 2x FlexiRunners™ Vollauszug 1-fach

**BFH79282V2**

PNC 801 418 655

**UVP € 2.998,-**


# AEG ECOLINE

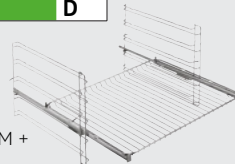
  

## Unsere energieeffizientesten Dampfbacköfen

Die AEG EcoLine Dampfbacköfen sind unsere energieeffizientesten Modelle. Alle Modelle haben eine Dampffunktion, die das Garen bei niedrigen Temperaturen ermöglicht und bis zu 20 % Energie spart. Ausgestattet mit der Dampfreinigungs-Funktion, die bis zu 95 % weniger Energie verbraucht als die pyrolytische Reinigung.

**8000 SteamBoost Dampfbackofen**  
**BFH78822V3**

**A++** **A+++**  
**D**

**BSE78228BM +**  
**TR1LFSTV**


- Steamify® – Die automatische Dampfzufuhr.
- 22 Beheizungsarten
- TFT Full Touch Farbdisplay (95 x 35 mm)
- Elektronikuhr mit Timerfunktionen
- Dampfreinigung
- SoftClosing
- Temperaturbereich von 30 °C–230 °C
- 70 L Garraum
- Kochassistent
- Elektronische Temperaturregelung
- Automatische Abschaltung für Backofen
- Temperaturvorschlag
- Wasserbehälter (0,95 l)
- Leichtreinigungstür und -ausstattung
- Türverglasung: SafeToTouch Plus
- Zubehör: Teststreifen Wasserhärtegrad, 1 emailliertes Backblech, 1 Fettpfanne, 1 Garbehälterset (geloht/ungeloht), 1 Kombirost
- 1,5 m Anschlusskabel mit Stecker
- Im Lieferumfang: FlexiRunners™ Vollauszug 1-fach

**BFH78822V3**

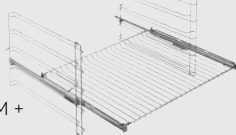
PNC 801 417 970

**UVP € 2.798,-**



**7000 SteamCrisp® Backofen mit Dampfunterstützung**  
**BF77822V3**

**A++** **A+++**  
**D**


**BSE77228BM +**  
**TR1LFSTV**


- Exklusives Design
- 19 Beheizungsarten
- TFT Full Touch Farbdisplay (95 x 35 mm)
- Elektronikuhr mit Timerfunktionen
- Pyrolytische Selbstreinigung, 3-stufig
- SoftClosing
- Temperaturbereich von 30 °C–300 °C
- 71 L Garraum
- Kochassistent
- Elektronische Temperaturregelung
- Automatische Abschaltung für Backofen
- Temperaturvorschlag
- Wasserbehälter (0,95 l)
- Leichtreinigungstür und -ausstattung
- Türverglasung: SafeToTouch Top

- Zubehör:
- 1 emailliertes Backblech,
- 1 Fettpfanne,
- 1 Kombirost
- 1,5 m Anschlusskabel mit Stecker
- Im Lieferumfang: FlexiRunners™ Vollauszug 1-fach

**7000 SteamCrisp® Backofen mit Dampfunterstützung**  
**BFH57602V2**

**A+** **A+++**  
**D**

**BSS57606BM +**  
**TR2LFV**


- Exklusives Design
- 9 Beheizungsarten
- LED Display mit Touchbedienung
- Elektronikuhr mit Timerfunktionen
- Pyrolytische Selbstreinigung, 3-stufig
- SoftClosing
- Temperaturbereich von 30 °C–300 °C
- 72 Liter Garraum
- Elektronische Temperaturregelung
- Automatische Abschaltung für Backofen
- Temperaturvorschlag
- Akustisches Signal für „Wassertank leer“
- Leichtreinigungstür und -ausstattung
- Türverglasung: SafeToTouch Top
- 45 Automatikprogramme

- Zubehör:
- 1 emailliertes Backblech,
- 1 Fettpfanne,
- 1 Kombirost
- Aufrüstbar mit: FlexiRunners™ SuperClean Vollauszug oder FlexiRunners™ Vollauszug/Teilauszug
- 1,6 m Anschlusskabel mit Stecker
- Im Lieferumfang: FlexiRunners™ Vollauszug 2-fach

**BF77822V3**


PNC 801 417 965

**UVP € 2.298,-****BFH57602V2**

PNC 801 418 131

**UVP € 2.198,-**
**8000 Assisted Cooking Backofen mit Pyrolyse**  
**BPF742V2**

**NEU**
**A+** **A+++**  
**D**


**BPE74228BM +**  
**TR2LFV**


- Exklusives Design
- 17 Beheizungsarten
- TFT Full Touch Farbdisplay (95 x 35 mm)
- Elektronikuhr mit Timerfunktionen
- Pyrolytische Selbstreinigung, 3-stufig
- SoftClosing
- Temperaturbereich von 30 °C–300 °C
- 71 Liter Garraum
- Kochassistent
- Elektronische Temperaturregelung
- Automatische Abschaltung für Backofen
- Temperaturvorschlag
- Leichtreinigungstür und -ausstattung
- Türverglasung: SafeToTouch Top
- Kerntemperatursensor
- Restwärmeanzeige und -nutzung
- Glatte Innenwände aus Longclean-Emaille

- Einhängegitter mit Einschubhilfe
- Antifinger Edelstahl-Beschichtung
- Grillheizstab
- Kindersicherung
- Kühlgebläse
- Schnellaufheizung zuschaltbar
- Garraumbeleuchtung 65 W Halogen
- Automatische Ventilatorabschaltung bei Türöffnung
- 25 Sprachen
- Türkontaktschalter für Licht
- Zubehör: 1 emailliertes Backblech, 1 Fettpfanne, 1 Kombirost
- Aufrüstbar mit: FlexiRunners™ SuperClean Vollauszug oder FlexiRunners™ Vollauszug/Teilauszug
- 1,5 m Anschlusskabel mit Stecker
- Im Lieferumfang: FlexiRunners™ Vollauszug 2-fach

**6000 SteamBake Backofen mit Feuchtigkeitszugabe**  
**BPF55522V2**

**A+** **A+++**  
**D**

**BPE55526BM +**  
**TR2LFV**


- Exklusives Design
- 9 Beheizungsarten
- LED Display mit Touchbedienung
- Versenkknebel
- Elektronikuhr mit Timerfunktionen
- Pyrolytische Selbstreinigung, 3-stufig
- SoftClosing
- Temperaturbereich von 30 °C–300 °C
- 71 Liter Garraum
- Elektronische Temperaturregelung
- Automatische Abschaltung für Backofen
- Temperaturvorschlag
- Leichtreinigungstür und -ausstattung
- Türverglasung: SafeToTouch Top
- 45 Automatikprogramme

- Zubehör:
- 1 emailliertes Backblech,
- 1 Fettpfanne,
- 1 Kombirost
- Aufrüstbar mit: FlexiRunners™ SuperClean Vollauszug oder FlexiRunners™ Vollauszug/Teilauszug
- 1,5 m Anschlusskabel mit Stecker
- Im Lieferumfang: FlexiRunners™ Vollauszug 2-fach

**BPF742V2**

PNC 801 418 654

**UVP € 1.898,-****BPF55522V2**

PNC 801 418 132


**UVP € 1.698,-**

## 6000 SurroundCook Einbaubackofen mit Pyrolyse

**BPF535BMB2**

NEU

A<sup>+</sup> A<sup>+++</sup>  
D

BPE53506BM +  
TR2LFV

- 9 Beheizungsarten
- LED Display mit Touchbedienung
- Versenkknebel mit Edelstahlkappen
- Elektronikuhr mit Timerfunktionen
- Pyrolytische Selbstreinigung, 3-stufig
- Temperaturbereich von 30 °C–300 °C
- 72 Liter Garraum
- Elektronische Temperaturregelung
- Automatische Abschaltung für Backofen
- Temperaturvorschlag
- Leichtreinigungstür und -ausstattung
- Türverglasung: SafeToTouch Top
- 45 Automatikprogramme
- Restwärmeanzeige und -nutzung
- Glatte Innenwände aus Longclean-Emaille
- Einhängegitter mit Einschubhilfe
- Antifinger Edelstahl-Beschichtung
- Grillheizstab

- Kindersicherung
- Kühlgebläse
- Schnellaufheizung zuschaltbar
- Garraumbeleuchtung 40 W Halogen
- Automatische Ventilatorabschaltung bei Türöffnung
- Türkontaktschalter für Licht
- Zubehör:  
1 emailliertes Backblech,  
1 Fettpfanne,  
1 Kombirost
- Aufrüstbar mit:  
FlexiRunners™ SuperClean  
Vollauszug oder FlexiRunners™  
Vollauszug/Teilauszug
- 1,5 m Anschlusskabel mit Stecker
- Im Lieferumfang: FlexiRunners™  
Vollauszug 2-fach

**BPF535BMB2**

PNC 801 418 653


**UVP € 1.598,-**

## 6000 SurroundCook Einbaubackofen mit Pyrolyse

**BPF535B2V2**

MADE IN GERMANY

A<sup>+</sup> A<sup>+++</sup>  
D

BPE535060B +  
TR2LFV

- 9 Beheizungsarten
- LED Display mit Touchbedienung
- Versenkknebel
- Elektronikuhr mit Timerfunktionen
- Pyrolytische Selbstreinigung, 3-stufig
- Temperaturbereich von 30 °C–300 °C
- 71 Liter Garraum
- Elektronische Temperaturregelung
- Automatische Abschaltung für Backofen
- Temperaturvorschlag
- Leichtreinigungstür und -ausstattung
- Türverglasung: SafeToTouch Top
- 45 Automatikprogramme

- Zubehör:  
1 emailliertes Backblech,  
1 Fettpfanne,  
1 Kombirost
- Aufrüstbar mit:  
FlexiRunners™ SuperClean  
Vollauszug oder FlexiRunners™  
Vollauszug/Teilauszug
- 1,5 m Anschlusskabel mit Stecker
- Im Lieferumfang: FlexiRunners™  
Vollauszug 2-fach

**BPF535B2V2**

PNC 801 418 134

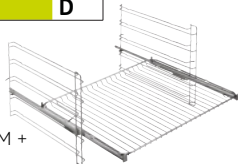
**UVP € 1.598,-**

## 6000 SteamBake Backofen mit Feuchtigkeitszugabe

**BPF3550**

NEU

A<sup>+</sup> A<sup>+++</sup>  
D

BPP355060M +  
TR1LFV

- 9 Beheizungsarten
- LED Display mit Touchbedienung
- Versenkknebel
- Elektronikuhr mit Timerfunktionen
- Pyrolytische Selbstreinigung, 3-stufig
- Temperaturbereich von 30 °C–300 °C
- 71 Liter Garraum
- Elektronische Temperaturregelung
- Automatische Abschaltung für Backofen
- Temperaturvorschlag
- Leichtreinigungstür und -ausstattung
- Türverglasung: SafeToTouch Top
- Automatikprogramme

- Zubehör:  
1 emailliertes Backblech,  
1 Kombirost
- Aufrüstbar mit:  
FlexiRunners™ SuperClean  
Vollauszug oder FlexiRunners™  
Vollauszug/Teilauszug
- 1,5 m Anschlusskabel mit Stecker
- Im Lieferumfang: FlexiRunners™  
Vollauszug 1-fach

**BPF3550**

PNC 801 418 652

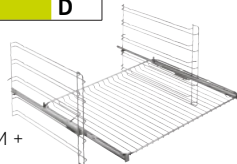
**UVP € 1.558,-**

## 6000 SurroundCook Einbaubackofen mit Pyrolyse

**BPF3350**

NEU

A<sup>+</sup> A<sup>+++</sup>  
D

BPS335061M +  
TR1LFV

- 8 Beheizungsarten
- LED Display mit Touchbedienung
- Versenkknebel
- Elektronikuhr mit Timerfunktionen
- Pyrolytische Selbstreinigung, 3-stufig
- Temperaturbereich von 30 °C–300 °C
- 72 Liter Garraum
- Elektronische Temperaturregelung
- Automatische Abschaltung für Backofen
- Temperaturvorschlag
- Leichtreinigungstür und -ausstattung
- Türverglasung: SafeToTouch Top
- Automatikprogramme

- Zubehör:  
1 emailliertes Backblech,  
1 Kombirost
- Aufrüstbar mit:  
FlexiRunners™ SuperClean  
Vollauszug oder FlexiRunners™  
Vollauszug/Teilauszug
- 1,6 m Anschlusskabel mit Stecker
- Im Lieferumfang: FlexiRunners™  
Vollauszug 1-fach

**BPF3350**

PNC 801 418 651

**UVP € 1.458,-**



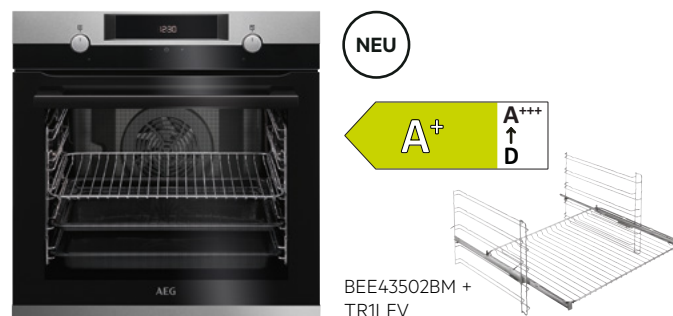
### 6000 SteamBake Backofen mit Feuchtigkeitszugabe BFH3550SB



- 9 Beheizungsarten
- Touchbedienung
- Versenkknebel
- Elektronikuhr mit Timerfunktionen
- Aqua-Reinigungsfunktion
- Temperaturbereich von 50 °C–275 °C
- 71 L Garraum
- Backtabelle
- Leichtreinigungstür und -ausstattung
- Türverglasung: SafeToTouch Plus
- Zubehör:
  - 1 emailliertes Backblech,
  - 1 Kombirost
- 1,5 m Anschlusskabel mit Stecker
- Im Lieferumfang: FlexiRunners™ Vollauszug 1-fach

**BFH3550SB** PNC 801 418 650 **UVP € 1.258,-**

### 6000 mit SurroundCook Backofen BFH430MB



- 9 Beheizungsarten
- Touchbedienung
- Versenkknebel mit Edelstahlkappen
- Elektronikuhr mit Timerfunktionen
- Aqua-Reinigungsfunktion
- Temperaturbereich von 50 °C–275 °C
- 72 L Garraum
- Backtabelle
- Leichtreinigungstür und -ausstattung
- Türverglasung: SafeToTouch
- Glatte Innenwände aus Longclean-Emaile
- Einhängegitter mit Einschubhilfe
- Antifinger Edelstahl-Beschichtung
- Grillheizstab
- Kühlgebläse
- Garraumbeleuchtung 40 W Halogen
- Zubehör:
  - 1 emailliertes Backblech,
  - 1 Fettpfanne,
  - 1 Kombirost
- Aufrüstbar mit:
  - FlexiRunners™ SuperClean Vollauszug oder FlexiRunners™ Vollauszug/Teilauszug
- 1,5 m Anschlusskabel mit Stecker
- Im Lieferumfang: FlexiRunners™ Vollauszug 1-fach

**BFH430MB** PNC 801 418 649 **UVP € 1.098,-**

### 6000 SurroundCook Backofen BFH33101BF



- 8 Beheizungsarten
- Versenkknebel
- Elektronikuhr mit Timerfunktionen
- Aqua-Reinigungsfunktion
- Temperaturbereich von 50 °C–275 °C
- 71 L Garraum
- Backtabelle
- Leichtreinigungstür und -ausstattung
- Türverglasung: SafeToTouch Plus
- Zubehör:
  - 1 emailliertes Backblech,
  - 1 Kombirost
- 1,5 m Anschlusskabel mit Stecker
- Im Lieferumfang: FlexiRunners™ Vollauszug 1-fach

**BFH33101BF** PNC 801 417 553 **UVP € 1.058,-**

# BEHEIZUNGSARTEN EINBAU-BACKÖFEN

		BSE99823BM, BSE79228BM	BSE78228BM
Beheizungsart	Beschreibung und Anwendungsbeispiele		
<b>Dampffunktionen</b>			
<b>Sous Vide Garen</b>	Die Speisen werden in vakuumversiegelten Beuteln oder Glasgefäßen bei gradgenau kontrollierten Temperaturen über einen längeren Zeitraum im Dampf gegart. Auf diese Weise erhalten deine Speisen eine zarte Struktur, Aromen und Geschmacksstoffe entfalten sich und das Gargut bleibt saftig. Die Methode eignet sich für Fleisch, Fisch, Gemüse, Obst und Eier. Verwende Sous Vide-geeignete Behälter wie einen vakuumversiegelten Beutel oder ein Glasgefäß.	●	
<b>Steamify® – Automatische Dampfzufuhr</b>	Wähle die Temperatur und dein Ofen fügt automatisch die richtige Menge an Dampf hinzu. Ideal zum Dampfgaren, Dünsten, sanftem Überbacken, Backen und Braten.	●	●
<b>Dampfgaren</b>	<b>100% Dampf bei 50–100 °C</b> – Der Backofen gibt bis zu 100 % an Dampf zum Garen, so dass Nährstoffe, Konsistenz und Farbe bewahrt werden. Diese Funktion ist somit bestens geeignet für die Zubereitung von Gemüse, Getreide, Früchte, Hülsenfrüchte, Fleisch, Sättigungsbeilagen, Meeresfrüchte oder Terrinen.	●	●
<b>Feuchtgaren hoch</b>	<b>Bis zu 80 % Dampf bei 105–130 °C</b> – Der Backofen kombiniert bis zu 80 % an Dampf mit Heißluft für schonende Garmethoden wie Dünsten oder Schmoren. Diese Funktion ist somit bestens geeignet für Aufläufe, geschmortes oder gedünstetes Fleisch und Geflügel, Fischsuppe, ganzen Fisch oder süße und herzhaft Knödel.	●	●
<b>Feuchtgaren mittel</b>	<b>Bis zu 50 % Dampf bei 135–150 °C</b> – Der Backofen kombiniert bis zu 50 % an Dampf mit Heißluft, um Speisen schonend durchzugaren sowie sanft zu überbacken und dadurch Geschmack und Saftigkeit zu erhöhen. Diese Funktion ist somit bestens geeignet für Lasagne, Schweinerippchen, gefülltes Gemüse oder leicht überbackenen Fisch.	●	
<b>Feuchtgaren niedrig</b>	<b>Bis zu 25 % Dampf bei 155–230 °C</b> – Der Backofen kombiniert bis zu 25 % an Dampf und Heißluft, um noch bessere Brat- und Backergebnisse zu erzielen: außen knusprig und innen zart. Diese Funktion ist geeignet bestens für gebratenes Fleisch, Geflügel, Fisch, Blätterteiggebäck, Tartes, Muffins, Gemüsegratins und zum Backen.	●	●
<b>Regenerieren</b>	Das Aufwärmen von Lebensmitteln mit Dampf verhindert ein Austrocknen der Oberflächen. Die Wärme wird sanft und gleichmäßig verteilt, wodurch der Geschmack und das Aroma der Speisen wiederhergestellt werden, als ob sie frisch zubereitet wären. Diese Funktion kann Lebensmittel auf mehreren Ebenen gleichzeitig und direkt auf einem Teller erwärmen.	●	●
<b>SteamBake</b>	Durch Aktivierung der SteamBake-Funktion und der Zugabe von 250 ml Wasser in die speziell beheizte Vertiefung im Backofenboden gibt dein Backofen während des Backvorgangs Feuchtigkeit in den Garraum ab. Der Teig geht besser auf und dein Gebäck wird knuspriger, saftiger und fluffiger.		
<b>Brot Backen</b>	Verwende diese Funktion, um Brot oder Brötchen zu backen. Für ein professionelles Ergebnis mit einer knusprigen und glänzenden Kruste und einer perfekten Farbe der Backwaren.	●	●
<b>Gärstufe</b>	Zur Verkürzung der Gehzeit des Hefeteigs. Dadurch wird die Oberfläche vor dem Austrocknen bewahrt und der Teig elastisch gehalten.	●	●
<b>Standard-Ofenfunktionen</b>			
<b>Grillstufe 1</b>	Zum Grillen dünner Lebensmittel und zum Toasten von Brot.	●	●
<b>Grillstufe 2</b>	Zum Grillen dünner Lebensmittel in größeren Mengen und zum Toasten von Brot.		
<b>Heißluftgrillen</b>	Zum Braten großer Fleischstücke oder von Geflügel mit Knochen auf einer Ebene. Ideal zum Gratinieren und Überbacken.	●	●
<b>Heißluft</b>	Zum Backen auf bis zu drei Einschubebenen gleichzeitig und zum Dörren von Lebensmitteln. Verwende bei Rezepten mit angegebener Ober-/Unterhitze eine um 20–40 °C niedrigere Backofentemperatur bei Heißluft.	●	●
<b>Tiefkühlgerichte</b>	Lässt Fertiggerichte (z. B. Pommes frites, Kartoffelspalten oder Frühlingsrollen) schön knusprig werden.	●	●
<b>Ober-/Unterhitze</b>	Backen und Braten von Speisen auf einer Einschubebene.	●	●
<b>Pizzastufe</b>	Zum Backen von Pizza. Für ein intensives Überbacken und einen knusprigen Boden.	●	●
<b>Unterhitze</b>	Zum Backen von Kuchen mit knusprigen Böden und zum Einkochen von Lebensmitteln.	●	●
<b>Sonderfunktionen</b>			
<b>Einkochen</b>	Zum Einkochen von Gemüse (z. B. Gurken).	●	●
<b>Dörren</b>	Zum Dörren von Obst, Gemüse und Pilzen in Scheiben.	●	●
<b>Joghurt-Funktion</b>	Zum Zubereiten von Joghurt. Die Ofenlampe ist bei dieser Funktion ausgeschaltet.	●	
<b>Teller wärmen</b>	Zum Vorwärmen von Tellern vor dem Servieren.	●	●
<b>Auftauen</b>	Zum Auftauen von Lebensmitteln (auch Gemüse und Obst). Die Auftauzeit hängt von der Menge und Größe der gefrorenen Lebensmittel ab.	●	●
<b>Überbacken</b>	Für Gerichte wie Lasagne oder Kartoffelgratin. Ideal zum Gratinieren und Überbacken.	●	●
<b>Niedertemperaturgaren</b>	Für zarte, saftige Braten.	●	●
<b>Warmhalten</b>	Zum Warmhalten von Speisen.	●	●
<b>Feuchte Umluft</b>	Diese Funktion ist entwickelt worden, um während des Kochvorgangs Energie zu sparen. Wenn du diese Funktion nutzt, kann die Temperatur im Garraum von der eingestellten Temperatur abweichen. Es wird die Restwärme genutzt. Die Wärmeleistung kann geringer sein.	●	●

● = integrierte Beheizungsarten






# SENSEBOIL® KOCHSENSOR: SPART ENERGIE, ZEIT UND VERHINDERT ÜBERKOCHENDES WASSER

Der SenseBoil® Kochsensor erkennt aufsteigende Luftbläschen und passt die Temperatureinstellungen automatisch an, sodass die Temperatur auf ein kontrolliertes Köcheln reduziert wird. Kein Überwachen mehr erforderlich. So sparst du Zeit und Energie.





# UNSERE AEG INDUKTIONS-TECHNOLOGIEN



## Weitere Hilfe bei der Geräteauswahl

### TotalFlex

Töpfe und Pfannen unterschiedlichster Form und Größe frei verschieben, flexibel anordnen – und so platzieren, wie du es wünschst: Das TotalFlex-Kochfeld erkennt dein Kochgeschirr intelligent und erzeugt automatisch individuell steuerbare Kochzonen.



### Koch-Sensor

Der SenseBoil® Kochsensor regelt automatisch die Temperatur beim Aufkochen von Wasser, damit das Köcheln auf einem kontrollierten Niveau bleibt.



### Bridge oder FlexiBridge\*\*

Dank der intelligenten Bridge-Funktion kannst du jeweils zwei Kochfelder zusammenschalten und gemeinsam steuern. Bei der FlexiBridge®-Kochzone kannst du auf beiden Seiten deinen eigenen Kochbereich gestalten, indem du bis zu vier Zonen kombinierst und somit kleines bis hin zu übergroßes Kochgeschirr auf der Kochzone unterbringst.



### Induktion

Schnelles, energiesparendes und sicheres Kochen.



### Hob²Hood®

Automatische Steuerung der Dunstabzugshaube angepasst auf den Kochvorgang.



5000  
Induktion



6000  
Flex



7000  
Sense



8000  
TotalFlex



oder



oder



\* nur bei ausgewählten Modellen

# INDUKTIONS-KOCHFELDER – SO VARIABEL GEHT KOCHEN HEUTE

Mit FlexiBridge® genießt du alle Freiheiten beim Kochen. Die große Kochzone mit 4 Segmenten kann nach Belieben kombiniert werden und passt sich allen Topf- und Pfannengrößen an. Brate dein Filetsteak, während daneben die passende Sauce köchelt oder grille Meeresfrüchte auf dem Plancha-Grill. FlexiBridge® – mehr Flexibilität beim Kochen für außergewöhnliche Ergebnisse.



## PowerSlide

Mit Hilfe der PowerSlide-Funktion kannst du eine spezielle Kochzone mit voreingestellten Temperaturen erzeugen. Du kannst schnell vom Ankochen zum Fortkochen wechseln indem du nur das Kochgeschirr auf der Zone verschiebst.





# KOCHFELDER



## Direct-Control

Wähle die gewünschten Einstellungen einfach und präzise per Fingerdruck. Durch das DirektTouch-System hast du einen direkten Zugriff auf alle Kochfeld-Bedienelemente.



## Pause-Funktion

Die Stop + Go-Funktion dieses Kochfeldes bietet dir jetzt die Freiheit, von der du schon lange geträumt hast. Einfach aktivieren und schon wird der Garvorgang unterbrochen.



## Induktions-Bräterzone

Bräterzonen, bisher bekannt bei den Strahlenheizkörpern, sind jetzt auch bei normaler Induktion verfügbar.



## Hob²Hood®

Dank der Hob²Hood®-Funktion wird Kochen spürbar komfortabler – denn das Kochfeld übernimmt beim Aktivieren die Steuerung von Dunstabzug und Beleuchtung – vollautomatisch und ideal angepasst an jede Kochaktion.



## ÖKO-Timer

Mit Restwärme Energie sparen, bereits vor Ablauf der eingestellten Zeit wird die Kochzone deaktiviert. So wird die vorhandene Restwärme effizient genutzt.



## SlimFit-Design

Das schlanke, platzsparende Design ermöglicht den Einbau in jede Arbeitsplattentiefe: min. 12 mm, bei gleichzeitiger Installation einer Schublade darunter oder min. 28 mm mit einem AEG-Backofen/-Herd darunter. Ein Einbau eines Schutzbodens ist nicht mehr erforderlich.



## Bridge-Funktion

Du kannst jedes mal über die Aufteilung der Kochfelder neu entscheiden. Dank der intelligenten Bridge-Funktion kannst du zwei Kochfelder zusammenschalten und gemeinsam steuern.



## CountUp-Timer

Zeigt die seit der Aktivierung der Kochstelle vergangene Zeit an und dient damit als Orientierung für den Kochvorgang.



## Schutzboden

Durch den Einsatz des Schutzbodens wird der Sicherheitsabstand und die Belüftung der autarken Kochfelder sichergestellt. Die Planung einer Schublade ist durch die Verwendung des Schutzbodens problemlos darstellbar.



## Kindersicherung

Die Kindersicherung stellt sicher, dass die Einstellungen des Kochfeldes nicht versehentlich geändert werden können. So kannst du dein Kochfeld sicher nutzen auch wenn deine Kinder in der Nähe sind.



## OptiHeat Control

Zeigt in 3 Stufen die noch vorhandene Restwärme auf dem Kochfeld und warnt damit vor einer möglichen Verbrennungsgefahr.



## OptiFix™

Mit der OptiFix™ Befestigung genügt ein einziger Schritt für den Einbau: einfach das Kochfeld ohne zusätzliche Befestigungselemente einsetzen – schnell und effizient.



## FlexiBridge®-Kochzone

Dank der speziellen 4-Zonen FlexiBridge®-Kochzone kannst du die zu kombinierenden Zonen auswählen und somit kleines bis hin zu übergroßes Kochgeschirr auf der Kochzone unterbringen.



## Dreikreis-Kochzone

Passend für die gängigsten Topfgrößen mit Durchmessern von 14,5, 17 und 21 cm.

# NEUE FREIHEIT FÜR DIE KÜCHE

Das Bridge XT 2in1-Induktionskochfeld gibt dir dank nahtlos integriertem Dunstabzug nicht nur alle Freiheiten bei der Küchengestaltung – du genießt auch maximale Präzision und Flexibilität beim Kochen. Jeden Tag, bei jedem Gericht und mit jeder Art von Kochgeschirr. Verzichte auf nichts und erlebe stattdessen punktgenaues Erhitzen, individuelle Kochzonen-Steuerung und intuitive Slider-Bedienung. Produziert in Rothenburg.



## SCHNELL UND EFFEKTIV

Die Induktionstechnologie von AEG bietet dir ein Höchstmaß an Leistung und garantiert zu jeder Zeit die besten Geschmackserlebnisse.



## DIREKT UND PRÄZISE

Mit 4 Direct-Control Steuerungen können alle Kochzonen einzeln sowie der Abzug schnell und direkt gesteuert werden.



## PERFEKTE, SCHNELLE INSTALLATION

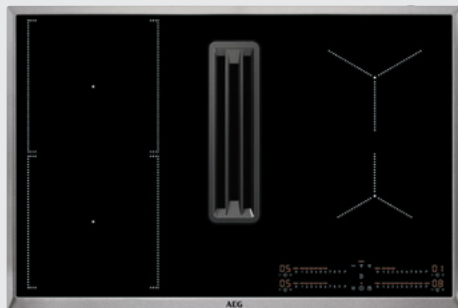
Nur 30 Installationsschritte für den Einbau als Umluftversion in einen Unterschrank mit durchgehender Rückwand. Das ist professionell und schneller als am Markt üblich.



## EINZIGARTIGES DESIGN

Hochwertiges, minimalistisches Design mit ultraflachem Abzugsgitter. Mit Rahmen und immer mit gleichem Platzbedarf wie ein herkömmliches Kochfeld.

## Kochfeld mit Abzug und Bridge-Funktion, Umluftversion Serie 6000

**COLI84FHXB**

- 2in1-Kochfeld-Dunstabzug-Kombination, Umluftversion
- OptiFit Frame – Edelstahlrahmen

**Kochfeld:**

- Direct-Control Kochzonen-Ansteuerung
- Bridge-Funktion links
- Elektronische Anzeigen für alle 4 Kochzonen
- Power-Funktion für jede Kochzone
- Topferkennung
- Pause-Funktion
- Öko-Timer
- Timer für alle Kochzonen
- OptiHeat Control – 3-stufige Restwärmeanzeige
- OffSound Control
- Kindersicherung
- Verriegelungsfunktion
- Leistungsabhängige Abschaltautomatik
- Kochzonenbestückung  
2 Induktions-Kochzonen  
Ø 21,0 cm, 2,3 kW (Powerstufe 3,2 kW)  
1 Induktions-Kochzone  
Ø 14,5 cm, 1,4 kW (Powerstufe 2,5 kW)  
1 Induktions-Kochzone  
Ø 18,0 cm, 1,8 kW (Powerstufe 2,8 kW)

**Dunstabzug:**

- Inverter Motor
- Auto-Funktion
- Direct-Control Ansteuerung
- 3 Leistungsstufen + intensiv
- Umluftbetrieb
- 2in1-Filter:  
Aktivkohle- und Fettfilter zur Beseitigung von Gerüchen und Fette, spülmaschinengeeignet
- Optische Sättigungsanzeige für 2in1-Filter

**Leistungswerte im Umluftbetrieb: 1)**

Intensiv:

575 m³/h, 69 dB(A) re 1 pW

Max.:

465 m³/h, 64 dB(A) re 1 pW

Min.:

250 m³/h, 48 dB(A) re 1 pW

**Gesamtanschlusswert:**

- 7,35 kW für Anschluss an 400 V, 2N~ bzw. 220–240 V~

**Dieses Gerät ist nur für den Umluftbetrieb vorgesehen und unterliegt damit nicht der EU Verordnung 65/2014.**

**Passendes Sonderzubehör für dieses Gerät siehe Seite 157**

**MAXIMALE GESTALTUNGSFREIHEIT**

Ob als Kücheninsel, Halbinsel oder am Fenster: Die Installation des 2in1-Induktions-kochfelds ist an jeder beliebigen Stelle der Küche möglich – für maximale Freiheit bei der Küchengestaltung. Das hochwertige, minimalistische Design mit Rahmen oder flächenbündig erweitert dabei den Spielraum.

**FÜR MEHR SAUBERE LUFT**

Integrierter Dunstabzug mit Auto-Funktion für automatisches Absaugen und mit Breeze-Lüfterfunktion gegen unangenehme Kochgerüche. Dank ultraflachem Abzugsgitter lässt sich das Kochgeschirr leicht verschieben.

**FLEXIBLER UND PRÄZISER KOCHEN**

Induktions-Kochzonen und 4 präzise DirectControl Slider für jede Kochzone – für punktgenaues Erhitzen bei maximaler Flexibilität und einfacher Bedienung.

**LEICHT ZU REINIGENDE FILTER**

Effektives Absaugen bei leichter Reinigung: Der integrierte 2in1-Umluftfilter kombiniert Fett- und Aktivkohlefilter, lässt sich leicht von oben entnehmen und einfach in der Spülmaschine reinigen. Danach wird der Filter im Backofen regeneriert.



**QR-Code scannen für die komplette Planungsunterlage zum Kochfeld mit integriertem Dunstabzug.**

**COLI84FHXB**  
Umluft ungeführt: 2)

PNC 949 597 968

UVP € 3.598,-

1) Messwerte gemäß IEC 61591 / EN 60704-3

2) Für die eindeutige Schrankzuordnung der Küchermöbelindustrie ist die Angabe der Installationsvariante ungeführt oder teilgeführt über die eigene Modellbezeichnung erforderlich.



# ELEGANTES DESIGN. ÜBERRAGENDER SCHUTZ VOR KRATZERN

SaphirMatt-Oberfläche vereint hochwertiges, mattes Design mit Kratzfestigkeit und lässt sich mühelos reinigen.





### SaphirMatt-Oberfläche

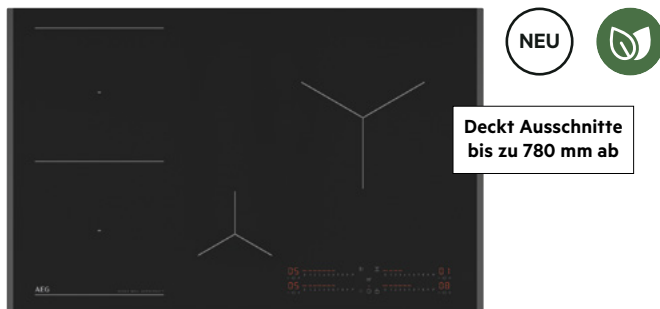
Die einzigartige Oberflächentextur des SaphirMatt-Keramikglases lässt dein Kochfeld länger neu aussehen. Die elegante schwarze, matte Oberfläche bietet einen herausragenden Schutz vor Kratzern verglichen mit unseren Standard-Glaskeramikkochfeldern und ist resistent gegen Fingerabdrücke und Flecken.

### Schnelle Reinigung

Die SaphirMatt Oberfläche lässt sich doppelt so schnell reinigen, verglichen mit Standard-Oberflächen.\*\*

\*\* Basierend auf externen Tests, verglichen mit unseren Standard-Glaskeramikkochfeldern ohne besondere Behandlung oder Beschichtung.

#### 4-fach Induktion SaphirMatt-Oberfläche SenseBoil® Serie 7000

**TI184B10CZ**


- Autark-Kochfeld mit oben liegenden Bedienelementen
- **Hob<sup>2</sup>Hood® Funktion**
- SaphirMatt-Keramikglas
- **SenseBoil®-Kochfeld – Automatische Temperaturregelung zum Aufkochen von Wasser**
- **Bridge-Funktion – schaltet zwei hintereinanderliegende Kochzonen zusammen**
- Power-Funktion für jede Kochzone
- SlimFit-Design – Geringe Einbautiefe erleichtert die Planung. Kein Einbau eines Schutzbodens erforderlich.
- Facettenschliff 2-seitig
- Glasfarbe Matt Black
- 4 Induktions-Kochzonen
- Kochzone vorne links: Induktions-Kochzone, 2,3 (3,2) kW / 21 cm
- Kochzone hinten links: Induktions-Kochzone, 2,3 (3,2) kW / 21 cm
- Kochzone vorne Mitte: Induktions-Kochzone, 1,4 (2,5) kW / 14,5 cm
- Kochzone hinten rechts: Induktions-Kochzone, 2,3 (3,6) kW / 24 cm

**TI184B10CZ**

PNC 949 598 127

**UVP € 2.198,-**

#### 4-fach Induktion SaphirMatt-Oberfläche Serie 6000

**TI184B00CZ**


- Autark-Kochfeld mit oben liegenden Bedienelementen
- **Hob<sup>2</sup>Hood® Funktion**
- SaphirMatt-Keramikglas
- **Bridge-Funktion – schaltet zwei hintereinanderliegende Kochzonen zusammen**
- Power-Funktion für jede Kochzone
- SlimFit-Design – Geringe Einbautiefe erleichtert die Planung. Kein Einbau eines Schutzbodens erforderlich.
- Facettenschliff 2-seitig
- Glasfarbe Matt Black
- 4 Induktions-Kochzonen
- Kochzone vorne links: Induktions-Kochzone, 2,3 (3,2) kW / 21 cm
- Kochzone hinten links: Induktions-Kochzone, 2,3 (3,2) kW / 21 cm
- Kochzone vorne Mitte: Induktions-Kochzone, 1,4 (2,5) kW / 14,5 cm
- Kochzone hinten rechts: Induktions-Kochzone, 2,3 (3,6) kW / 24 cm

**TI184B00CZ**

PNC 949 598 135

**UVP € 1.999,-**

# WARUM NICHT ÜBERALL AUF DEM KOCHFELD KOCHEN

Töpfe und Pfannen unterschiedlichster Form und Größe frei verschieben, flexibel anordnen und so platzieren, wie du es wünschst.



## Koche mit Töpfen und Pfannen in allen Größen

Das TotalFlex-Induktionskochfeld erkennt dein Kochgeschirr und erzeugt automatisch genau da die Kochzone, wo du es gerade brauchst. Möglich machen das 8 Kochzonen, die maximal flexibel zu 4 individuell steuerbaren Kochzonen verbunden werden können.

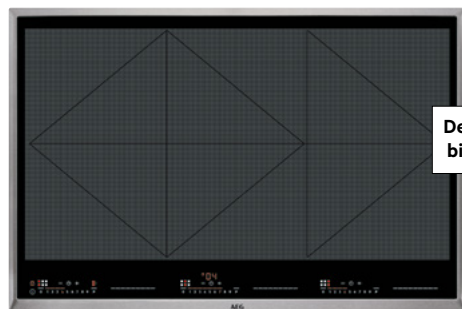


## Intelligente Active Touch Bedienung

Wähle deinen Topf, stelle ihn auf das Kochfeld und der passende Bedien-Slider leuchtet auf. Intuitive Sensoren erkennen automatisch, welche Kochzone du verwenden möchtest. Du musst lediglich die gewünschte Temperatur einstellen. Individuelle Temperatursteuerung und Timer für jede Zone geben dir intuitive Kontrolle über jeden Garprozess.

### 6-fach Induktion TotalFlex Serie 8000

**IKE86683XB**



NEU

Deckt Ausschnitte  
bis zu 780 mm ab



- **TotalFlex-Kochfeld** – Kochen mit Töpfen und Pfannen in allen Größen von 100 bis 350 mm
- Autark-Kochfeld mit oben liegenden Bedienelementen
- 9 Stufen Regulierung der Kochstellen
- **Hob'Hood® Funktion**
- Automatische Topferkennung – sobald du dein Kochgeschirr platzierst wird angezeigt, wie die Leistungsstufe eingestellt wird
- OptiFit Frame – Edelstahlrahmen
- Elektronische Anzeigen für alle 6 Kochzonen
- Power-Funktion für jede Kochzone
- PowerSlide Funktion – Bedienelektronik Active Touch mit intuitiver Bedienung
- Topferkennung
- Pause-Funktion
- Öko-Timer
- CountUp-Timer
- Kurzzeitwecker
- OptiHeat Control – 3-stufige Restwärmeanzeige
- OffSound Control
- Kindersicherung
- Verriegelungsfunktion
- Leistungsabhängige Abschaltautomatik
- SlimFit-Design – Geringe Einbautiefe erleichtert die Planung. Kein Einbau eines Schutzbodens erforderlich.
- OptiFix: einfaches Installationskonzept
- Glasfarbe Schwarz
- 6 Induktions-Kochzonen 2,0 (3,0) KW / 18 x 22 cm

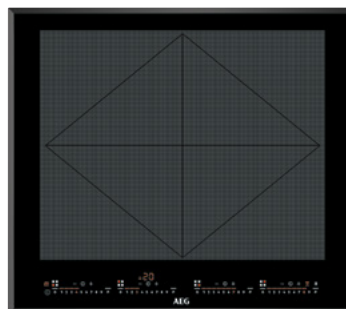
**IKE86683XB**

PNC 949 597 972

**UVP € 3.398,-**

### 4-fach Induktion TotalFlex Serie 8000

**IKE64683FB**



- **TotalFlex-Kochfeld** – Kochen mit Töpfen und Pfannen in allen Größen von 100 bis 350 mm
- Autark-Kochfeld mit oben liegenden Bedienelementen
- Glasfarbe Schwarz
- **Hob'Hood® Funktion**
- SlimFit-Design – Geringe Einbautiefe erleichtert die Planung. Kein Einbau eines Schutzbodens erforderlich.
- Power-Funktion für jede Kochzone
- Facettenschliff
- 4 Induktions-Kochzonen
- Kochzone vorne links: Induktions-Kochzone, 2,0 (3,2) kW / 22 cm
- Kochzone hinten links: Induktions-Kochzone, 2,0 (3,2) kW / 22 cm
- Kochzone vorne rechts: Induktions-Kochzone, 2,0 (3,2) kW / 22 cm
- Kochzone hinten rechts: Induktions-Kochzone, 2,0 (3,2) kW / 22 cm

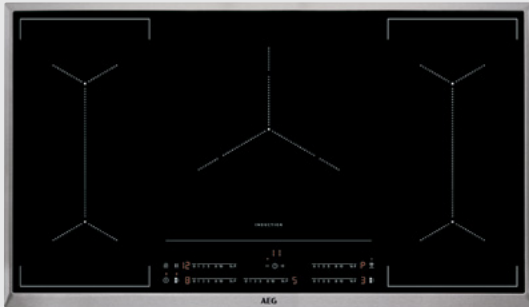
**IKE64683FB**

PNC 949 597 971

**UVP € 2.398,-**



### 5-fach Induktion mit Doppel-Bridge-Funktion Serie 6000 IKS9545BXB



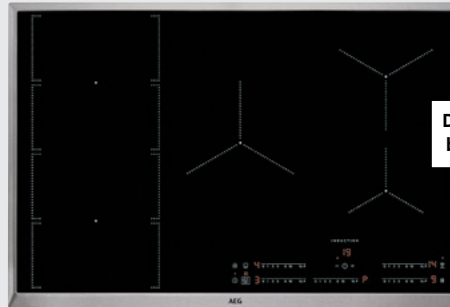
- Autark-Kochfeld mit oben liegenden Bedienelementen
- **Hob²Hood® Funktion**
- OptiFit Frame – Edelstahlrahmen
- **Bridge-Funktion** – schaltet zwei hintereinanderliegende Kochzonen zusammen
- Power-Funktion für jede Kochzone
- 5 Induktions-Kochzonen
- Kochzone vorne links: Induktions-Kochzone, 2,3 (3,2) kW / 21 cm
- Kochzone hinten links: Induktions-Kochzone, 2,3 (3,2) kW / 21 cm
- Kochzone vorne Mitte: Induktions-Kochzone, 1,8/2,8/3,5/3,7 kW / 18/28 cm
- Kochzone vorne rechts: Induktions-Kochzone, 2,3 (3,2) kW / 21 cm
- Kochzone hinten rechts: Induktions-Kochzone, 2,3 (3,2) kW / 21 cm

IKS9545BXB

PNC 949 597 775

UVP € 2.198,-

### 5-fach Induktion mit FlexiBridge®-Funktion Serie 6000 IKS8547SXB



Deckt Ausschnitte  
bis zu 780 mm ab



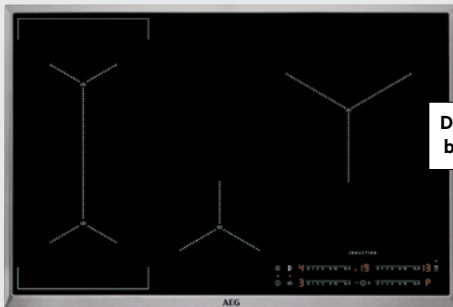
- Autark-Kochfeld mit oben liegenden Bedienelementen
- **Hob²Hood® Funktion**
- OptiFit Frame – Edelstahlrahmen
- **FlexiBridge® – kombiniert bis zu 4 ovale Kochzonen**
- PowerSlide-Funktion
- Power-Funktion für jede Kochzone
- 5 Induktions-Kochzonen
- Kochzone vorne links: Induktions-Kochzone, 2,3 (3,2) kW / 22 cm
- Kochzone hinten links: Induktions-Kochzone, 2,3 (3,2) kW / 22 cm
- Kochzone vorne Mitte: Induktions-Kochzone, 2,3 (3,2) kW / 21 cm
- Kochzone vorne rechts: Induktions-Kochzone, 1,4 (2,5) kW / 14,5 cm
- Kochzone hinten rechts: Induktions-Kochzone, 1,8 (2,8) kW / 18 cm

IKS8547SXB

PNC 949 597 980

UVP € 1.798,-

### 4-fach Induktion mit SenseBoil®-Sensor Serie 7000 IAS8442SXB



Deckt Ausschnitte  
bis zu 780 mm ab




- Autark-Kochfeld mit oben liegenden Bedienelementen
- **Hob²Hood® Funktion**
- OptiFit Frame – Edelstahlrahmen
- **SenseBoil®-Kochfeld – Automatische Temperaturregelung zum Aufkochen von Wasser**
- Bridge-Funktion – schaltet zwei hintereinanderliegende Kochzonen zusammen
- Power-Funktion für jede Kochzone
- 4 Induktions-Kochzonen
- Kochzone vorne links: Induktions-Kochzone, 2,3 (3,2) kW / 21 cm
- Kochzone hinten links: Induktions-Kochzone, 2,3 (3,2) kW / 21 cm
- Kochzone vorne Mitte: Induktions-Kochzone, 1,4 (2,5) kW / 14,5 cm
- Kochzone hinten rechts: Induktions-Kochzone, 2,3 (3,6) kW / 24 cm

IAS8442SXB

PNC 949 597 982

UVP € 1.698,-



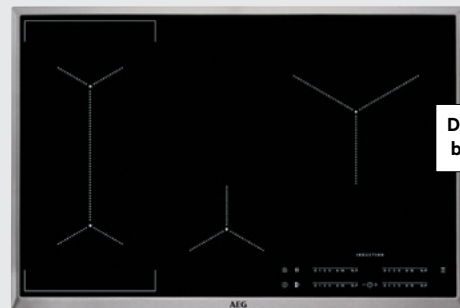
## AEG ECOLINE

### Unsere energieeffizientesten Induktions-Kochfelder

Unsere energieeffizientesten Induktionsfelder mit Funktionen wie SenseBoil®\* oder Öko-Timer sparen Ressourcen und bieten durchgehend herausragenden Geschmack.

\*Interne Tests zeigen, dass 20 Sekunden länger als nötig kochendes Wasser bei voller Leistung ohne Boil Detection, dem Aufladen eines 4.500 mAh Handy-Akkus entspricht.

## 4-fach Induktion mit Bridge-Funktion Serie 6000

**IKS8444SXB**

Deckt Ausschnitte  
bis zu 780 mm ab



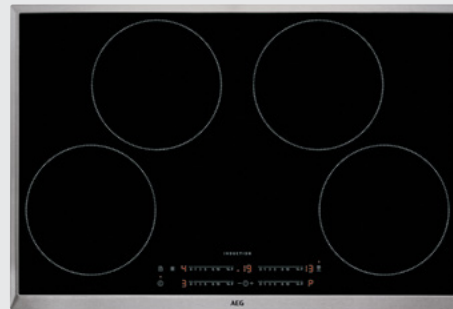
- Autark-Kochfeld mit oben liegenden Bedienelementen
- **Hob²Hood® Funktion**
- OptiFit Frame – Edelstahlrahmen
- **Bridge-Funktion – schaltet zwei hintereinanderliegende Kochzonen zusammen**
- Power-Funktion für jede Kochzone
- 4 Induktions-Kochzonen
- Kochzone vorne links: Induktions-Kochzone, 2,3 (3,2) kW / 21 cm
- Kochzone hinten links: Induktions-Kochzone, 2,3 (3,2) kW / 21 cm
- Kochzone vorne Mitte: Induktions-Kochzone, 1,4 (2,5) kW / 14,5 cm
- Kochzone hinten rechts: Induktions-Kochzone, 2,3 (3,6) kW / 24 cm

**IKS8444SXB**

PNC 949 597 984

**UVP € 1.498,-**

## 4-fach Induktion Serie 6000

**IKS8443BXB**

- Autark-Kochfeld mit oben liegenden Bedienelementen
- **Hob²Hood® Funktion**
- OptiFit Frame – Edelstahlrahmen
- Power-Funktion für jede Kochzone
- 4 Induktions-Kochzonen
- Kochzone vorne links: Induktions-Kochzone, 2,3 (3,2) kW / 21 cm
- Kochzone hinten links: Induktions-Kochzone, 2,3 (3,2) kW / 21 cm
- Kochzone vorne rechts: Induktions-Kochzone, 2,3 (3,2) kW / 21 cm
- Kochzone hinten rechts: Induktions-Kochzone, 2,3 (3,2) kW / 21 cm

**IKS8443BXB**

PNC 949 597 782

**UVP € 1.258,-**

## 4-fach Induktion mit SenseBoil®-Sensor Serie 7000

**IAS6441XXB**

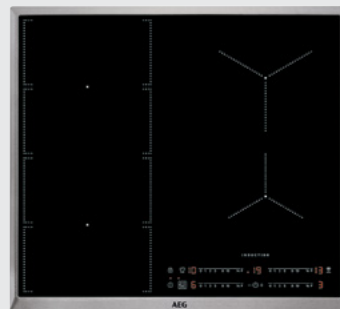
- Autark-Kochfeld mit oben liegenden Bedienelementen
- **Hob²Hood® Funktion**
- OptiFit Frame – Edelstahlrahmen
- **SenseBoil®-Kochfeld – Automatische Temperaturregelung zum Aufkochen von Wasser**
- Power-Funktion für jede Kochzone
- 4 Induktions-Kochzonen
- Kochzone vorne links: Induktions-Kochzone, 2,3 (3,7) kW / 21 cm
- Kochzone hinten links: Induktions-Kochzone, 1,8 (2,8) kW / 18 cm
- Kochzone vorne rechts: Induktions-Kochzone, 1,4 (2,5) kW / 14,5 cm
- Kochzone hinten rechts: Induktions-Kochzone, 1,8 (2,8) kW / 18 cm

**IAS6441XXB**

PNC 949 597 786

**UVP € 1.398,-**

## 4-fach Induktion mit FlexiBridge® Serie 6000

**IKS6447BXB**

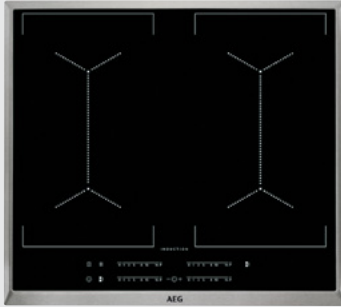
- Autark-Kochfeld mit oben liegenden Bedienelementen
- **Hob²Hood® Funktion**
- OptiFit Frame – Edelstahlrahmen
- **FlexiBridge® – kombiniert bis zu 4 ovale Kochzonen**
- PowerSlide-Funktion
- Power-Funktion für jede Kochzone
- 4 Induktions-Kochzonen
- Kochzone vorne links: Induktions-Kochzone, 2,3 (3,2) kW / 22 cm
- Kochzone hinten links: Induktions-Kochzone, 2,3 (3,2) kW / 22 cm
- Kochzone vorne rechts: Induktions-Kochzone, 1,4 (2,5) kW / 14,5 cm
- Kochzone hinten rechts: Induktions-Kochzone, 1,8 (2,8) kW / 18 cm

**IKS6447BXB**

PNC 949 597 783

**UVP € 1.458,-**

#### 4-fach Induktion mit Doppel-Bridge-Funktion Serie 6000 IKS6445XXB



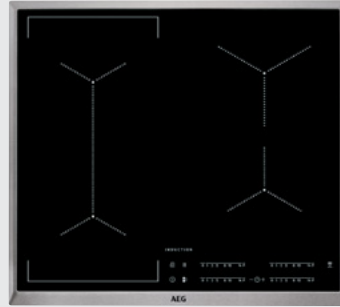
- Autark-Kochfeld mit oben liegenden Bedienelementen
- OptiFit Frame – Edelstahlrahmen
- **Bridge-Funktion – schaltet zwei hintereinanderliegende Kochzonen zusammen**
- Power-Funktion für jede Kochzone
- 4 Induktions-Kochzonen
- Kochzone vorne links: Induktions-Kochzone, 2,3 (3,2) kW / 18 x 21 cm
- Kochzone hinten links: Induktions-Kochzone, 2,3 (3,2) kW / 18 x 21 cm
- Kochzone vorne rechts: Induktions-Kochzone, 2,3 (3,2) kW / 18 x 21 cm
- Kochzone hinten rechts: Induktions-Kochzone, 2,3 (3,2) kW / 18 x 21 cm

IKS6445XXB

PNC 949 597 268

UVP € 1.358,-

#### 4-fach Induktion mit Bridge-Funktion Serie 6000 IKS6444XXB



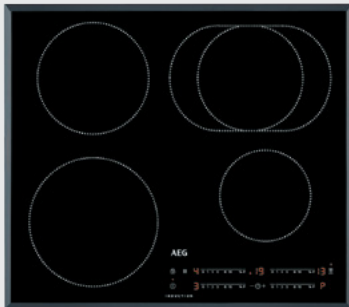
- Autark-Kochfeld mit oben liegenden Bedienelementen
- **Hob²Hood® Funktion**
- OptiFit Frame – Edelstahlrahmen
- **Bridge-Funktion – schaltet zwei hintereinanderliegende Kochzonen zusammen**
- Power-Funktion für jede Kochzone
- 4 Induktions-Kochzonen
- Kochzone vorne links: Induktions-Kochzone, 2,3 (3,2) kW / 21 cm
- Kochzone hinten links: Induktions-Kochzone, 2,3 (3,2) kW / 21 cm
- Kochzone vorne rechts: Induktions-Kochzone, 1,4 (2,5) kW / 14,5 cm
- Kochzone hinten rechts: Induktions-Kochzone, 1,8 (2,8) kW / 18 cm

IKS6444XXB

PNC 949 597 328

UVP € 1.258,-

#### 4-fach Induktion mit Bräterzone Serie 5000 IKB64411FB



NEU




- Autark-Kochfeld mit oben liegenden Bedienelementen
- Glasfarbe Schwarz
- **Hob²Hood® Funktion**
- SlimFit-Design – Geringe Einbautiefe erleichtert die Planung. Kein Einbau eines Schutzbodens erforderlich.
- Power-Funktion für jede Kochzone
- Facettenschliff
- 4 Induktions-Kochzonen
- Kochzone vorne links: Induktions-Kochzone, 2,3 (3,7) kW / 21 cm
- Kochzone hinten links: Induktions-Kochzone, 1,8 (2,8) kW / 18 cm
- Kochzone vorne rechts: Induktions-Kochzone, 1,4 (2,5) kW / 14,5 cm
- Kochzone hinten rechts: Induktions-Kochzone, 2,3 (3,2) kW / 17 x 26,5 cm

IKB64411FB

PNC 949 492 699

UVP € 1.051,-

#### 4-fach Induktion mit Bräterzone Serie 5000 IKS6442XXB



NEU



- Autark-Kochfeld mit oben liegenden Bedienelementen
- **Hob²Hood® Funktion**
- OptiFit Frame – Edelstahlrahmen
- Power-Funktion für jede Kochzone
- 4 Induktions-Kochzonen
- Kochzone vorne links: Induktions-Kochzone, 2,3 (3,7) kW / 21 cm
- Kochzone hinten links: Induktions-Kochzone, 1,8 (2,8) kW / 18 cm
- Kochzone vorne rechts: Induktions-Kochzone, 1,4 (2,5) kW / 14,5 cm
- Kochzone hinten rechts: Bräterzone / Induktions-Kochzone, 2,3 (3,2) kW / 17 x 26,5 cm

IKS6442XXB

PNC 949 492 702

UVP € 998,-



## 4-fach Induktion Serie 5000 mit Bräterzone

**IKS6431AXB**

NEU



- Autark-Kochfeld mit oben liegenden Bedienelementen
- **Hob²Hood® Funktion**
- OptiFit Frame – Edelstahlrahmen
- Power-Funktion für jede Kochzone
- 4 Induktions-Kochzonen
- Kochzone vorne links: Induktions-Kochzone, 2,3 (3,7) kW / 21 cm
- Kochzone hinten links: Induktions-Kochzone, 1,8 (2,8) kW / 18 cm
- Kochzone vorne Mitte: Keine
- Kochzone hinten Mitte: Keine
- Kochzone vorne rechts: Induktions-Kochzone, 1,4 (2,5) kW / 14,5 cm
- Kochzone hinten rechts: Bräterzone / Induktions-Kochzone, 2,3 (3,2) kW / 17 x 26,5 cm

**IKS6431AXB**

PNC 949 492 700

**UVP € 1.039,-**

## Rapid Power, Profi-Dreikreis-Kochzone

**HK857870XB**

NEU



- Autark-Kochfeld mit oben liegenden Bedienelementen
- 9 Stufen Regulierung der Kochstellen
- **Hob²Hood® Funktion**
- OptiFit Frame – Edelstahlrahmen
- RapidPower Kochzonen – bis zu 25 % schnellere Aufheizzeiten
- 4 Strahlungsbeheizte Kochzonen
- Direct-Control Kochzonen-Ansteuerung
- Elektronische Anzeigen für alle 4 Kochzonen
- Pause-Funktion
- Öko-Timer
- CountUp-Timer
- Kurzzeitwecker
- OptiHeat Control – 3-stufige Restwärmanzeige
- Kindersicherung
- Verriegelungsfunktion
- Leistungsabhängige Abschaltautomatik
- Kochzone vorne links: Schnellaufglühende Kochzone, 2,0 kW / 18 cm
- Kochzone hinten links: Schnellaufglühende Kochzone, 1,6 kW / 14,5 cm
- Kochzone vorne Mitte: Schnellaufglühende Kochzone/ Paella-Kochzone/Dreikreis-Kochzone, 1,1/2,3/3,4 kW / 14,5/21/27 cm
- Kochzone hinten rechts: Bräterzone / Schnellaufglühende Kochzone, 1,8/2,8 kW / 17 x 26,5 cm
- Kochzone vorne rechts: Zweikreis-Kochzone/ Schnellaufglühende Kochzone, 1,8/2,8 kW / 17 x 26,5 cm

**HK857870XB**

PNC 949 598 121

**UVP € 1.048,-**

## Rapid Power, Mehrzweck-Kochzone

**HK654859XB**


- Autark-Kochfeld mit oben liegenden Bedienelementen
- **Hob²Hood® Funktion**
- OptiFit Frame – Edelstahlrahmen
- RapidPower Kochzonen – bis zu 25 % schnellere Aufheizzeiten
- 4 Strahlungsbeheizte Kochzonen
- Kochzone vorne links: Schnellaufglühende Kochzone, 3,0 kW / 21 cm
- Kochzone hinten links: Schnellaufglühende Kochzone, 1,6 kW / 14,5 cm
- Kochzone vorne rechts: Schnellaufglühende Kochzone, 1,6 kW / 14,5 cm
- Kochzone hinten rechts: Bräterzone / Schnellaufglühende Kochzone, 1,8/2,8 kW / 17 x 26,5 cm

**HK654859XB**

PNC 949 597 123

**UVP € 918,-**

## Direct-Control

**HRB64479XB**

NEU

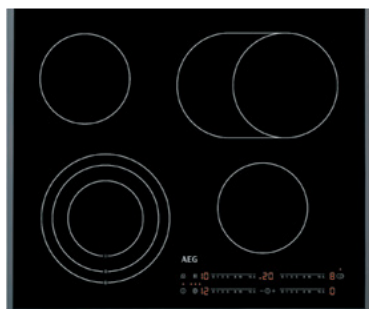


- Autark-Kochfeld mit oben liegenden Bedienelementen
- OptiFit Frame – Edelstahlrahmen
- 4 Strahlungsbeheizte Kochzonen
- Kochzone vorne links: PROFI-Dreikreis-Kochzone, Schnellaufglühende Kochzone, 0,8/1,6/2,3 kW / 12/17,5/21 cm
- Kochzone hinten links: Schnellaufglühende-Kochzone, 1,2 kW / 14,5 cm
- Kochzone vorne rechts: Schnellaufglühende Kochzone, 1,2 kW / 14,5 cm
- Kochzone hinten rechts: Bräterzone/Schnellaufglühende Kochzone, 1,5 (2,4) kW / 17 x 26,5 cm

**HRB64479XB**

PNC 949 492 639

**UVP € 759,-**

**Direct-Control**  
**HRB64470FB**


NEU

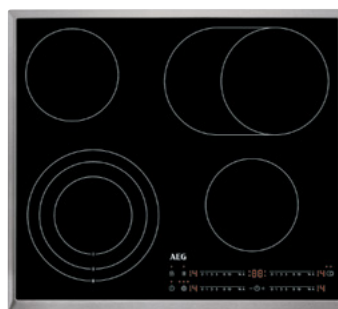


- Autark-Kochfeld mit oben liegenden Bedienelementen
- Facettenschliff
- 4 Strahlungsbeheizte Kochzonen
- Kochzone vorne links: PROFi-Dreikreis-Kochzone/ Schnellauflühende Kochzone, 0,8/1,6/2,3 kW / 12/17,5/21 cm
- Kochzone hinten links: Schnellauflühende-Kochzone, 1,2 kW / 14,5 cm
- Kochzone vorne rechts: Schnellauflühende Kochzone, 1,2 kW / 14,5 cm
- Kochzone hinten rechts: Bräterzone/Schnellauflühende Kochzone, 1,5 (2,4) kW / 17 x 26,5 cm

HRB64470FB

PNC 949 492 634

UVP € 802,-

**Direct-Control**  
**HRB6447AXB**


NEU



- Autark-Kochfeld mit oben liegenden Bedienelementen
- OptiFit Frame – Edelstahlrahmen
- 4 Strahlungsbeheizte Kochzonen
- Kochzone vorne links: PROFi-Dreikreis-Kochzone / Schnellauflühende Kochzone, 0,8 / 1,6 / 2,3 kW / 12 / 17,5 / 21 cm
- Kochzone hinten links: Schnellauflühende Kochzone, 1,2 kW / 14,5 cm
- Kochzone vorne Mitte: Keine
- Kochzone hinten Mitte: Keine
- Kochzone vorne rechts: Schnellauflühende Kochzone, 1,2 kW / 14,5 cm
- Kochzone hinten rechts: Bräterzone / Schnellauflühende Kochzone, 1,5 (2,4) kW 17 x 26,5 cm

HRB6447AXB

PNC 949 492 654

UVP € 759,-

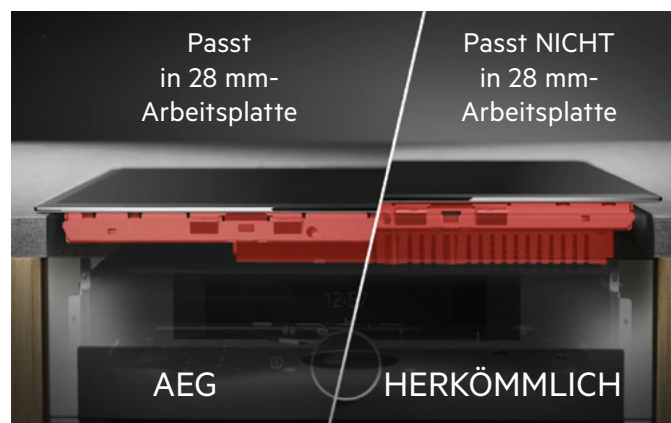
**Single-Control**  
**HK634060XB**


- Autark-Kochfeld mit oben liegenden Bedienelementen
- OptiFit Frame – Edelstahlrahmen
- 4 Strahlungsbeheizte Kochzonen
- Kochzone vorne links: Zweikreis-Kochzone/ Schnellauflühende Kochzone, 0,75/2,2 kW / 12/21 cm
- Kochzone hinten links: Schnellauflühende-Kochzone, 1,2 kW / 14,5 cm
- Kochzone vorne rechts: Schnellauflühende Kochzone, 1,2 kW / 14,5 cm
- Kochzone hinten rechts: Bräterzone/ Schnellauflühende Kochzone, 1,5 (2,4) kW / 17 x 26,5 cm

HK634060XB

PNC 949 492 154

UVP € 738,-



SlimFit-Design

**SlimFit-Design**

Das schlanke, platzsparende Design ermöglicht den Einbau in jede Arbeitsplattentiefe: min. 12 mm, bei gleichzeitiger Installation einer Schublade darunter oder min. 28 mm mit einem AEG-Backofen/-Herd darunter. Ein Einbau eines Schutzbodens ist nicht mehr erforderlich.

# KOCHFELD STRAHLUNGSBEHEIZT

## HK634060XB



- Strahlungsbeheizt mit Bräterzone

## BACKOFEN

### BPS335061M

- SurroundCook Multifunktionsbackofen
- pyrolytische Selbstreinigung
- Elektronikuhr • LED Display mit Touchbedienung • Versenkknebel



### TEAMB121P2

801 418 108  
inkl. FlexiRunners™  
Teilauszug (2 Paar)

**Set-UVS 1.599,-**

# KOCHFELDER MIT INDUKTION

## IEE64070XB



- 4-fach Induktion mit MaxiSense® Plus und FlexiBridge®-Funktion

## IEE64050XB



- 4-fach Induktion mit MaxiSense® Plus und Doppel-Bridge-Funktion

## IEB64030XB



- 4-fach Induktion mit MaxiSense® Plus und Hob²Hood®-Funktion

## HERDE

### EPE55526BM

- SteamBake Feuchtigkeitszugabe
- pyrolytische Selbstreinigung
- Elektronikuhr • SoftClosing
- LED Display mit Touchbedienung
- Versenkknebel • Exklusives Design



### DE-RB-012

801 418 129  
inkl. FlexiRunners™  
Vollauszug (3 Paar)

**Set-UVS 2.959,-**

### HF55M615R2

801 418 137  
inkl. FlexiRunners™  
Vollauszug (3 Paar)

**Set-UVS 2.759,-**

### EPE63522BM

- SenseCook • Klartextdisplay
- pyrolytische Selbstreinigung
- SoftClosing
- Elektronikuhr • Touch
- Versenkknebel • Exklusives Design



### FXHS23M65

801 417 535  
inkl. FlexiRunners™  
Vollauszug (3 Paar)

**Set-UVS 2.999,-**

### EPS635220B

- AssistedCooking • Klartextdisplay
- pyrolytische Selbstreinigung
- SoftClosing
- Elektronikuhr • Touch
- Versenkknebel • Schwarzes Design



### HF26B6015R

801 417 589  
inkl. FlexiRunners™  
Vollauszug (3 Paar)

**Set-UVS 2.999,-**

### EPB43509BM

- SurroundCook Multifunktionsherd
- pyrolytische Selbstreinigung
- Elektronikuhr
- LED Display mit Touchbedienung
- Versenkknebel • Exklusives Design



### DE-RB-222

801 418 146  
inkl. FlexiRunners™  
Vollauszug (3 Paar)

**Set-UVS 2.459,-**

### EEB331010M

- SurroundCook Multifunktionsherd
- Elektronikuhr
- Versenkknebel



### HF13M5015R









801 417 612  
inkl. FlexiRunners™  
Vollauszug (2 Paar)

**Set-UVS 2.059,-**



# KOCHFELDER STRAHLUNGSBEHEIZT

## HERDE

		<b>HE604070XB</b>  <ul style="list-style-type: none"> <li>• Strahlungsbeheizt mit Bräterzone</li> </ul>	<b>HE604070FB</b>  <ul style="list-style-type: none"> <li>• Strahlungsbeheizt mit Bräterzone</li> </ul>
<b>EPB43509BB</b> <ul style="list-style-type: none"> <li>• SurroundCook Multifunktionsherd</li> <li>• pyrolytische Selbstreinigung</li> <li>• Elektronikuhr</li> <li>• LED Display mit Touchbedienung</li> <li>• Versenkknebel • Schwarzes Design</li> </ul> 		<b>FHHS23B13</b> 801 418 534 inkl. FlexiRunners™ Vollauszug (1 Paar) <b>Set-UVP 1.999,-</b>	
<b>EPS335061M</b> <ul style="list-style-type: none"> <li>• SurroundCook Multifunktionsherd</li> <li>• pyrolytische Selbstreinigung</li> <li>• Elektronikuhr</li> <li>• LED Display mit Touchbedienung</li> <li>• Versenkknebel</li> </ul> 		<b>FHHS23M11</b> 801 418 529 <b>Set-UVP 1.599,-</b>	
<b>EPB43509BM</b> <ul style="list-style-type: none"> <li>• SurroundCook Multifunktionsherd</li> <li>• pyrolytische Selbstreinigung</li> <li>• Elektronikuhr</li> <li>• LED Display mit Touchbedienung</li> <li>• Versenkknebel • Exklusives Design</li> </ul> 		<b>FHHS23M12</b> 801 418 533 inkl. FlexiRunners™ Vollauszug (1 Paar) <b>Set-UVP 1.999,-</b>	
<b>EEB331010M</b> <ul style="list-style-type: none"> <li>• SurroundCook Multifunktionsherd</li> <li>• Elektronikuhr</li> <li>• Versenkknebel</li> </ul> 		<b>FHHS23M02</b> 801 418 530 inkl. FlexiRunners™ Vollauszug (1 Paar) <b>Set-UVP 1.799,-</b>	<b>FHHS23MF04</b> 801 418 532 inkl. FlexiRunners™ Vollauszug (1 Paar) <b>Set-UVP 1.899,-</b>
<b>EES435020B</b> <ul style="list-style-type: none"> <li>• SurroundCook Multifunktionsherd</li> <li>• Elektronikuhr</li> <li>• LED Display mit Touchbedienung</li> <li>• Versenkknebel</li> <li>• Schwarzes Design</li> </ul> 		<b>FHHS23B03</b> 801 418 531 inkl. FlexiRunners™ Vollauszug (1 Paar) <b>Set-UVP 1.799,-</b>	
<b>EES33101ZM</b> <ul style="list-style-type: none"> <li>• SurroundCook Multifunktionsherd</li> <li>• Elektronikuhr</li> <li>• Versenkknebel</li> </ul> 		<b>FHHS23M01</b> 801 418 528 <b>Set-UVP 1.399,-</b>	

## Backofen-Set mit Pyrolyse, Strahlungsbeheizt

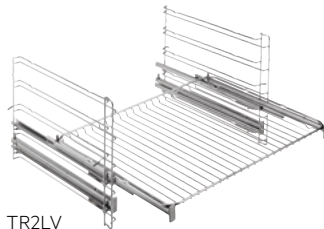
### TEAMB121P2



**BPS335061M**  
PNC 949 498 251



- 8 Beheizungsarten
- LED Display mit Touchbedienung
- Versenkknebel
- Elektronikuhr mit Timerfunktionen
- Pyrolytische Selbstreinigung, 3-stufig
- Temperaturbereich von 30 °C–300 °C
- 72 Liter Garraum
- Elektronische Temperaturregelung
- Automatische Abschaltung für Backofen
- Temperaturvorschlag
- Leichtreinigungstür und -ausstattung
- Türverglasung: SafeToTouch Top
- 45 Automatikprogramme
- Zubehör:
  - 1 emailliertes Backblech,
  - 1 Kombirost
- Aufrüstbar mit:
  - FlexiRunners™ SuperClean
  - Vollauszug oder FlexiRunners™
  - Vollauszug/Teilauszug
- 1,6 m Anschlusskabel mit Stecker



TR2LV  
2-fach Teilauszug



**HK634060XB**  
PNC 949 492 154




- Autark-Kochfeld mit oben liegenden Bedienelementen
- OptiFit Frame – Edelstahlrahmen
- 4 Strahlungsbeheizte Kochzonen
- Kochzone vorne links:
  - Zweikreis-Kochzone/
  - Schnellauflühende Kochzone,
  - 0,75/2,2 kW / 12/21 cm
- Kochzone hinten links:
  - Schnellauflühende-Kochzone,
  - 1,2 kW / 14,5 cm
- Kochzone vorne Mitte: Keine
- Kochzone hinten Mitte: Keine
- Kochzone vorne rechts:
  - Schnellauflühende Kochzone,
  - 1,2 kW / 14,5 cm
- Kochzone hinten rechts:
  - Bräterzone/
  - Schnellauflühende Kochzone,
  - 1,5 (2,4) kW / 17 x 26,5 cm

TEAMB121P2

PNC 801 418 108

UVP € 1.599,-

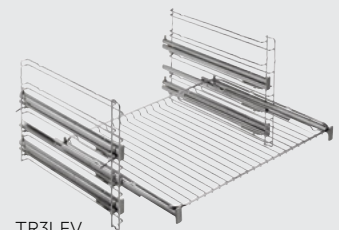
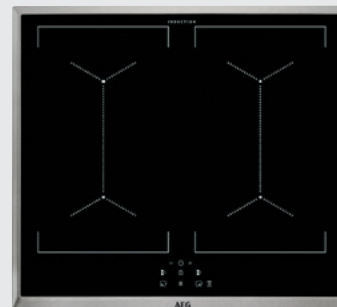


Herd-Set mit Pyrolyse, Induktion  
**FXHS23M65**

NEU

A<sup>+</sup> A+++  
↑  
D**EPE63522BM**  
PNC 940 321 389

- 18 Beheizungsarten
- Klartextdisplay mit Touch Control-Bedienung
- Versenkknebel
- Elektronikuhr mit Timerfunktionen
- Pyrolytische Selbstreinigung, 3-stufig
- SoftClosing
- Temperaturbereich von 30 °C–300 °C
- 71 L Garraum
- Kochassistent
- Elektronische Temperaturregelung
- Automatische Abschaltung für Backofen
- Temperaturvorschlag
- Leichtreinigungstür und -ausstattung
- Türverglasung: SafeToTouch Top
- Zubehör:
  - 1 emailliertes Backblech,
  - 1 Fettpfanne,
  - 1 Kombirost
- Aufrüstbar mit: FlexiRunners™ SuperClean Vollauszug oder FlexiRunners™ Vollauszug/Teilauszug

TR3LFV  
3-fach Vollauszug**IEE64050XB**  
PNC 949 597 290

- Herdgebundenes Kochfeld, kombinierbar mit einem Einbauherd
- **Hob<sup>2</sup>Hood® Funktion**
- OptiFit Frame – Edelstahlrahmen
- **Bridge-Funktion – schaltet zwei hintereinanderliegende Kochzonen zusammen**
- Power-Funktion für jede Kochzone
- 4 Induktions-Kochzonen
- Kochzone vorne links: Induktions-Kochzone, 2,3 (3,2) kW / 18 x 21 cm
- Kochzone hinten links: Induktions-Kochzone, 2,6 kW / 18 x 21 cm
- Kochzone vorne rechts: Induktions-Kochzone, 2,3 (3,2) kW / 18 x 21 cm
- Kochzone hinten rechts: Induktions-Kochzone, 2,6 kW / 18 x 21 cm

**FXHS23M65**

PNC 801 418 535

**UVP € 2.999,-**

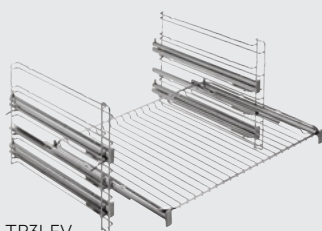


**Herd-Set mit Pyrolyse, Induktion**  
**HF26B60I5R**

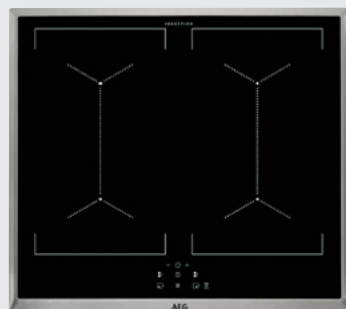

**EPS635220B**  
PNC 940 321 385



- 18 Beheizungsarten
- Klartextdisplay mit Touch Control-Bedienung
- Versenkknebel
- Elektronikuhr mit Timerfunktionen
- Pyrolytische Selbstreinigung, 3-stufig
- SoftClosing
- Temperaturbereich von 30 °C–300 °C
- 71 L Garraum
- Kochassistent
- Elektronische Temperaturregelung
- Automatische Abschaltung für Backofen
- Temperaturvorschlag
- Leichtreinigungstür und -ausstattung
- Türverglasung: SafeToTouch Top
- Zubehör:
  - 1 emailliertes Backblech,
  - 1 Fettpfanne,
  - 1 Kombirost
- Aufrüstbar mit: FlexiRunners™ SuperClean Vollauszug oder FlexiRunners™ Vollauszug/Teilauszug



TR3LFV  
3-fach Vollauszug



**IEE64050XB**  
PNC 949 597 290



- Herdgebundenes Kochfeld, kombinierbar mit einem Einbauherd
- **Hob®Hood® Funktion**
- OptiFit Frame – Edelstahlrahmen
- **Bridge-Funktion – schaltet zwei hintereinanderliegende Kochzonen zusammen**
- Power-Funktion für jede Kochzone
- 4 Induktions-Kochzonen
- Kochzone vorne links: Induktions-Kochzone, 2,3 (3,2) kW / 18 x 21 cm
- Kochzone hinten links: Induktions-Kochzone, 2,6 kW / 18 x 21 cm
- Kochzone vorne rechts: Induktions-Kochzone, 2,3 (3,2) kW / 18 x 21 cm

- Kochzone hinten rechts: Induktions-Kochzone, 2,6 kW / 18 x 21 cm

**HF26B60I5R**

PNC 801 417 589

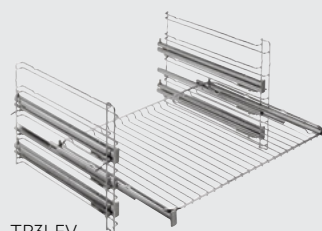
**UVP € 2.999,-**

**Herd-Set mit Pyrolyse, Induktion**  
**DE-RB-012**

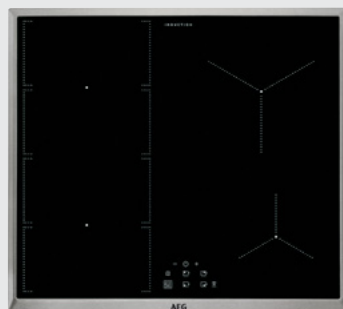

**EPE55526BM**  
PNC 940 321 398



- Exklusives Design
- 9 Beheizungsarten
- LED Display mit Touchbedienung
- Versenkknebel
- Elektronikuhr mit Timerfunktionen
- Pyrolytische Selbstreinigung, 3-stufig
- SoftClosing
- Temperaturbereich von 30 °C–300 °C
- 71 L Garraum
- Elektronische Temperaturregelung
- Automatische Abschaltung für Backofen
- Temperaturvorschlag
- Leichtreinigungstür und -ausstattung
- Türverglasung: SafeToTouch Top
- 45 Automatikprogramme
- Zubehör:
  - 1 emailliertes Backblech,
  - 1 Fettpfanne,
  - 1 Kombirost
- Aufrüstbar mit: FlexiRunners™ SuperClean Vollauszug oder FlexiRunners™ Vollauszug/Teilauszug



TR3LFV  
3-fach Vollauszug



**IEE64070XB**  
PNC 949 597 288



- Herdgebundenes Kochfeld, kombinierbar mit einem Einbauherd
- **Hob®Hood® Funktion**
- OptiFit Frame – Edelstahlrahmen
- **FlexiBridge® – kombiniert** bis zu 4 ovale Kochzonen
- Power-Funktion für jede Kochzone
- 4 Induktions-Kochzonen
- Kochzone vorne links: Induktions-Kochzone, 2,3 (3,2) kW / 22 cm
- Kochzone hinten links: Induktions-Kochzone, 2,3 (3,2) kW / 22 cm
- Kochzone vorne Mitte: Keine
- Kochzone hinten Mitte: Keine
- Kochzone vorne rechts: Induktions-Kochzone, 1,4 (2,5) kW / 14,5 cm

- Kochzone hinten rechts: Induktions-Kochzone, 2,3 (3,2) kW / 21 cm

**DE-RB-012**

PNC 801 418 129

**UVP € 2.959,-**

## Herd-Set mit Pyrolyse, Induktion

**HF55M6I5R2**

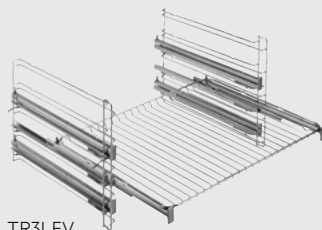
**A<sup>+</sup>** **A<sup>+++</sup>**  
D



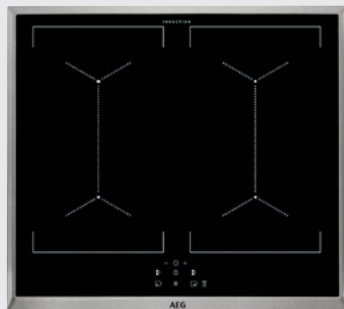
**EPE55526BM**  
PNC 940 321 398



- Exklusives Design
- 9 Beheizungsarten
- LED Display mit Touchbedienung
- Versenkknebel
- Elektronikuhr mit Timerfunktionen
- Pyrolytische Selbstreinigung, 3-stufig
- SoftClosing
- Temperaturbereich von 30 °C–300 °C
- 71 L Garraum
- Elektronische Temperaturregelung
- Automatische Abschaltung für Backofen
- Temperaturvorschlag
- Leichtreinigungstür und -ausstattung
- Türverglasung: SafeToTouch Top
- 45 Automatikprogramme
- Zubehör:
  - 1 emailliertes Backblech,
  - 1 Fettpfanne,
  - 1 Kombirost
- Aufrüstbar mit:
  - FlexiRunners™ SuperClean
  - Vollauszug oder FlexiRunners™
  - Vollauszug/Teilauszug



TR3LFV  
3-fach Vollauszug



**IEE64050XB**  
PNC 949 597 290



- Herdgebundenes Kochfeld, kombinierbar mit einem Einbauherd
- **Hob®Hood® Funktion**
- OptiFit Frame – Edelstahlrahmen
- **Bridge-Funktion – schaltet zwei hintereinanderliegende Kochzonen zusammen**
- Power-Funktion für jede Kochzone
- 4 Induktions-Kochzonen
- Kochzone vorne links: Induktions-Kochzone, 2,3 (3,2) kW / 18 x 21 cm
- Kochzone hinten links: Induktions-Kochzone, 2,6 kW / 18 x 21 cm
- Kochzone vorne rechts: Induktions-Kochzone, 2,3 (3,2) kW / 18 x 21 cm

- Kochzone hinten rechts: Induktions-Kochzone, 2,6 kW / 18 x 21 cm

## Herd-Set mit Pyrolyse, Induktion

**DE-RB-222**

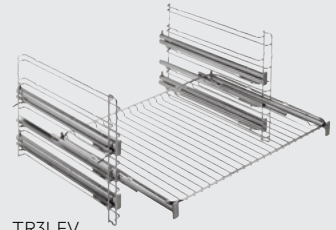
**A<sup>+</sup>** **A<sup>+++</sup>**  
D



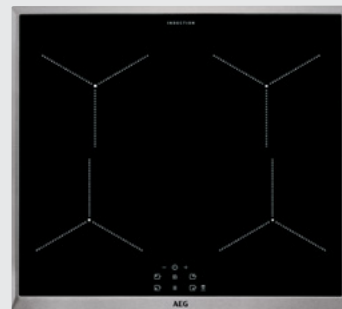
**EPB43509BM**  
PNC 940 321 397



- Exklusives Design
- 9 Beheizungsarten
- LED Display mit Touchbedienung
- Versenkknebel
- Elektronikuhr mit Timerfunktionen
- Pyrolytische Selbstreinigung, 3-stufig
- Temperaturbereich von 30 °C–300 °C
- 71 Liter Garraum
- Elektronische Temperaturregelung
- Automatische Abschaltung für Backofen
- Temperaturvorschlag
- Leichtreinigungstür und -ausstattung
- Türverglasung: SafeToTouch Top
- 45 Automatikprogramme
- Zubehör:
  - 1 emailliertes Backblech,
  - 1 Kombirost
- Aufrüstbar mit:
  - FlexiRunners™ SuperClean
  - Vollauszug oder FlexiRunners™
  - Vollauszug/Teilauszug



TR3LFV  
3-fach Vollauszug



**IEB64030XB**  
PNC 949 597 289



- Herdgebundenes Kochfeld, kombinierbar mit einem Einbauherd
- **Hob®Hood® Funktion**
- OptiFit Frame – Edelstahlrahmen
- Power-Funktion für jede Kochzone
- 4 Induktions-Kochzonen
- Kochzone vorne links: Induktions-Kochzone, 2,3 (3,2) kW / 21 cm
- Kochzone hinten links: Induktions-Kochzone, 2,3 (3,2) kW / 21 cm
- Kochzone vorne rechts: Induktions-Kochzone, 2,3 (3,2) kW / 21 cm
- Kochzone hinten rechts: Induktions-Kochzone, 2,3 (3,2) kW / 21 cm

**HF55M6I5R2**

PNC 801 418 137

**UVP € 2.759,-****DE-RB-222**

PNC 801 418 146

**UVP € 2.459,-**

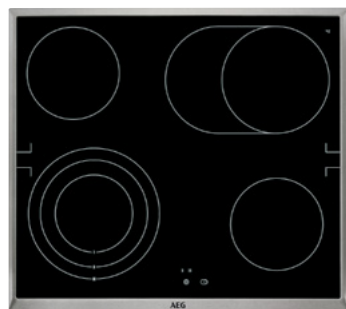
**Herd-Set mit Pyrolyse, Strahlungsbeheizt**  
**FHHS23B13**


NEU

**A<sup>+</sup>** **A<sup>+++</sup>**  
**D**

**EPB43509BB**  
 PNC 940 321 400


- 9 Beheizungsarten
- LED Display mit Touchbedienung
- Versenkknebel
- Elektronikuhr mit Timerfunktionen
- Pyrolytische Selbstreinigung, 3-stufig
- Temperaturbereich von 30 °C–300 °C
- 71 Liter Garraum
- Elektronische Temperaturregelung
- Automatische Abschaltung für Backofen
- Temperaturvorschlag
- Leichtreinigungstür und -ausstattung
- Türverglasung: SafeToTouch Top
- 45 Automatikprogramme
- Zubehör:
  - 1 emailliertes Backblech,
  - 1 Kombirost
- Aufrüstbar mit:
  - FlexiRunners™ SuperClean
  - Vollauszug oder FlexiRunners™
  - Vollauszug/Teilauszug


 TR1LFV  
 1-fach Vollauszug

**HE604070XB**  
 PNC 949 595 066


- Herdgebundenes Kochfeld, kombinierbar mit einem Einbauherd
- OptiFit Frame – Edelstahlrahmen
- 4 Strahlungsbeheizte Kochzonen
- Kochzone vorne links:
  - Schnellaufglühende Kochzone / PROFI-Dreikreis-Kochzone,
  - 0,8/1,6/2,3 kW / 12/17,5/21 cm
- Kochzone hinten links:
  - Schnellaufglühende Kochzone,
  - 1,2 kW / 14,5 cm
- Kochzone vorne rechts:
  - Schnellaufglühende Kochzone,
  - 1,2 kW / 14,5 cm
- Kochzone hinten rechts:
  - Bräterzone / Schnellaufglühende Kochzone,
  - 1,5 (2,4) kW / 17 x 26,5 cm

**FHHS23B13**

PNC 801 418 534

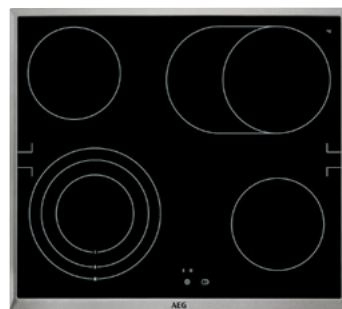
**UVP € 1.999,-**
**Herd-Set mit Pyrolyse, Strahlungsbeheizt**  
**FHHS23M12**


NEU

**A<sup>+</sup>** **A<sup>+++</sup>**  
**D**

**EPB43509BM**  
 PNC 940 321 397


- 9 Beheizungsarten
- LED Display mit Touchbedienung
- Versenkknebel
- Elektronikuhr mit Timerfunktionen
- Pyrolytische Selbstreinigung, 3-stufig
- Temperaturbereich von 30 °C–300 °C
- 71 Liter Garraum
- Elektronische Temperaturregelung
- Automatische Abschaltung für Backofen
- Temperaturvorschlag
- Leichtreinigungstür und -ausstattung
- Türverglasung: SafeToTouch Top
- 45 Automatikprogramme
- Zubehör:
  - 1 emailliertes Backblech,
  - 1 Kombirost
- Aufrüstbar mit:
  - FlexiRunners™ SuperClean
  - Vollauszug oder FlexiRunners™
  - Vollauszug/Teilauszug


 TR1LFV  
 1-fach Vollauszug

**HE604070XB**  
 PNC 949 595 066


- Herdgebundenes Kochfeld, kombinierbar mit einem Einbauherd
- OptiFit Frame – Edelstahlrahmen
- 4 Strahlungsbeheizte Kochzonen
- Kochzone vorne links:
  - Schnellaufglühende Kochzone / PROFI-Dreikreis-Kochzone,
  - 0,8/1,6/2,3 kW / 12/17,5/21 cm
- Kochzone hinten links:
  - Schnellaufglühende Kochzone,
  - 1,2 kW / 14,5 cm
- Kochzone vorne rechts:
  - Schnellaufglühende Kochzone,
  - 1,2 kW / 14,5 cm
- Kochzone hinten rechts:
  - Bräterzone / Schnellaufglühende Kochzone,
  - 1,5 (2,4) kW / 17 x 26,5 cm

**FHHS23M12**

PNC 801 418 533

**UVP € 1.999,-**




## Herd-Set mit Pyrolyse, Strahlungsbeheizt FHHS23M11



**EPS335061M**  
PNC 949 723 902



- 9 Beheizungsarten
- LED Display mit Touchbedienung
- Versenkknebel
- Elektronikuhr mit Timerfunktionen
- Pyrolytische Selbstreinigung, 3-stufig
- Temperaturbereich von 30 °C–300 °C
- 72 Liter Garraum
- Elektronische Temperaturregelung
- Automatische Abschaltung für Backofen
- Temperaturvorschlag
- Leichtreinigungstür und -ausstattung
- Türverglasung: SafeToTouch Top
- 45 Automatikprogramme
- Zubehör:
  - 1 emailliertes Backblech,
  - 1 Kombirost
- Aufrüstbar mit:
  - FlexiRunners™ SuperClean
  - Vollauszug oder FlexiRunners™
  - Vollauszug/Teilauszug



**HE604070XB**  
PNC 949 595 066



- Herdgebundenes Kochfeld, kombinierbar mit einem Einbauherd
- OptiFit Frame – Edelstahlrahmen
- 4 Strahlungsbeheizte Kochzonen
- Kochzone vorne links:
  - Schnellaufglühende Kochzone / PROFI-Dreieck-Kochzone,
  - 0,8/1,6/2,3 kW / 12/17,5/21 cm
- Kochzone hinten links:
  - Schnellaufglühende Kochzone,
  - 1,2 kW / 14,5 cm
- Kochzone vorne rechts:
  - Schnellaufglühende Kochzone,
  - 1,2 kW / 14,5 cm
- Kochzone hinten rechts:
  - Bräterzone / Schnellaufglühende Kochzone,
  - 1,5 (2,4) kW / 17 x 26,5 cm

**FHHS23M11**

PNC 801 418 529

**UVP € 1.599,-**

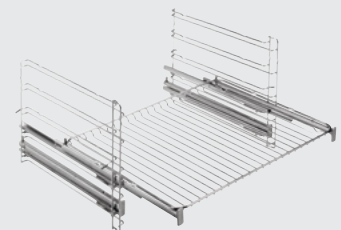
## Herd-Set, Induktion HF13M50I5R



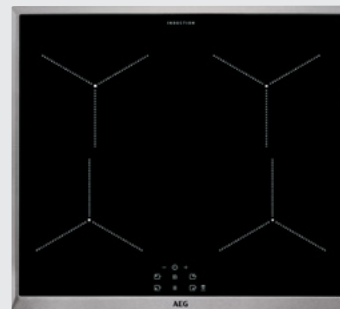
**EEB331010M**  
PNC 940 321 380



- 8 Beheizungsarten
- Versenkknebel
- Elektronikuhr mit Timerfunktionen
- Temperaturbereich von 50 °C–275 °C
- 71 L Garraum
- Leichtreinigungstür und -ausstattung
- Türverglasung: SafeToTouch Plus
- Zubehör:
  - 1 emailliertes Backblech,
  - 1 Kombirost
- Aufrüstbar mit:
  - FlexiRunners™ SuperClean
  - Vollauszug oder FlexiRunners™
  - Vollauszug/Backauszug



TR2LFV  
2-fach Vollauszug



**IEB64030XB**  
PNC 949 597 289



- Herdgebundenes Kochfeld, kombinierbar mit einem Einbauherd
- **Hob'Hood® Funktion**
- OptiFit Frame – Edelstahlrahmen
- Power-Funktion für jede Kochzone
- 4 Induktions-Kochzonen
- Kochzone vorne links:
  - Induktions-Kochzone,
  - 2,3 (3,2) kW / 21 cm
- Kochzone hinten links:
  - Induktions-Kochzone,
  - 2,3 (3,2) kW / 21 cm
- Kochzone vorne rechts:
  - Induktions-Kochzone,
  - 2,3 (3,2) kW / 21 cm
- Kochzone hinten rechts:
  - Induktions-Kochzone,
  - 2,3 (3,2) kW / 21 cm

**HF13M50I5R**

PNC 801 417 612

**UVP € 2.059,-**

## Herd-Set, Strahlungsbeheizt

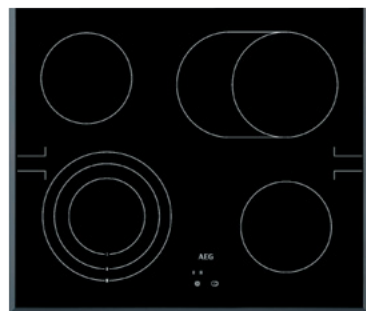
**FHHS23MF04**

NEU

**A** **A+++**  
 ↑  
**D**

**EEB331010M**  
 PNC 940 321 380


- 8 Beheizungsarten
- Versenkknebel
- Elektronikuhr mit Timerfunktionen
- Temperaturbereich von 50 °C–275 °C
- 71 L Garraum
- Leichtreinigungstür und -ausstattung
- Türverglasung: SafeToTouch Plus
- Zubehör:
  - 1 emailliertes Backblech,
  - 1 Kombirost
- Aufrüstbar mit:
  - FlexiRunners™ SuperClean
  - Vollauszug oder FlexiRunners™
  - Vollauszug/Teilauszug


 TR1LFV  
 1-fach Vollauszug

**HE604070FB**  
 PNC 949 595 064


- Herdgebundenes Kochfeld, kombinierbar mit einem Einbauherd
- Facettenschliff
- 4 Strahlungsbeheizte Kochzonen
- Kochzone vorne links: Schnellaufglühende Kochzone / PROFI-Dreikreis-Kochzone, 0,8/1,6/2,3 kW / 12/17,5/21 cm
- Kochzone hinten links: Schnellaufglühende Kochzone, 1,2 kW / 14,5 cm
- Kochzone vorne rechts: Schnellaufglühende Kochzone, 1,2 kW / 14,5 cm
- Kochzone hinten rechts: Bräterzone / Schnellaufglühende Kochzone, 1,5 (2,4) kW / 17 x 26,5 cm

**FHHS23MF04**

PNC 801 418 532

**UVP € 1.899,-**

## Herd-Set, Strahlungsbeheizt

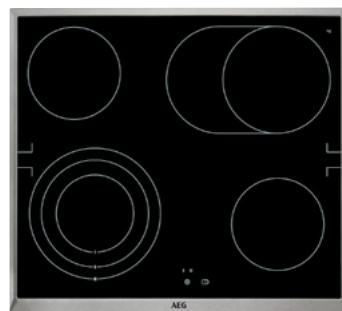
**FHHS23B03**

NEU

**A+** **A+++**  
 ↑  
**D**

**EES435020B**  
 PNC 940 321 377


- 8 Beheizungsarten
- Touchbedienung
- Versenkknebel
- Elektronikuhr mit Timerfunktionen
- Temperaturbereich von 50 °C–275 °C
- 71 L Garraum
- Leichtreinigungstür und -ausstattung
- Türverglasung: SafeToTouch Plus
- Zubehör:
  - 1 emailliertes Backblech,
  - 1 Kombirost
- Aufrüstbar mit:
  - FlexiRunners™ SuperClean
  - Vollauszug oder FlexiRunners™
  - Vollauszug/Teilauszug


 TR1LFV  
 1-fach Vollauszug

**HE604070XB**  
 PNC 949 595 066


- Herdgebundenes Kochfeld, kombinierbar mit einem Einbauherd
- OptiFit Frame – Edelstahlrahmen
- 4 Strahlungsbeheizte Kochzonen
- Kochzone vorne links: Schnellaufglühende Kochzone / PROFI-Dreikreis-Kochzone, 0,8/1,6/2,3 kW / 12/17,5/21 cm
- Kochzone hinten links: Schnellaufglühende Kochzone, 1,2 kW / 14,5 cm
- Kochzone vorne rechts: Schnellaufglühende Kochzone, 1,2 kW / 14,5 cm
- Kochzone hinten rechts: Bräterzone / Schnellaufglühende Kochzone, 1,5 (2,4) kW / 17 x 26,5 cm

**FHHS23B03**


PNC 801 418 531

**UVP € 1.799,-**

**Herd-Set, Strahlungsbeheizt**  
**FHHS23M02**

**EEB331010M**  
 PNC 940 321 380


- 8 Beheizungsarten
- Versenkknebel
- Elektronikuhr mit Timerfunktionen
- Temperaturbereich von 50 °C–275 °C
- 71 L Garraum
- Leichterreinigungstür und -ausstattung
- Türverglasung: SafeToTouch Plus
- Zubehör:
  - 1 emailliertes Backblech,
  - 1 Kombirost
- Aufrüstbar mit:
  - FlexiRunners™ SuperClean
  - Vollauszug oder FlexiRunners™
  - Vollauszug/Teilauszug


 TR1LFV  
 1-fach Vollauszug

**HE604070XB**  
 PNC 949 595 066


- Herdgebundenes Kochfeld, kombinierbar mit einem Einbauherd
- OptiFit Frame – Edelstahlrahmen
- 4 Strahlungsbeheizte Kochzonen
- Kochzone vorne links:
  - Schnellaufglühende Kochzone /
  - PROFI-Dreieck-Kochzone,
  - 0,8/1,6/2,3 kW / 12/17,5/21 cm
- Kochzone hinten links:
  - Schnellaufglühende Kochzone,
  - 1,2 kW / 14,5 cm
- Kochzone vorne rechts:
  - Schnellaufglühende Kochzone,
  - 1,2 kW / 14,5 cm
- Kochzone hinten rechts:
  - Bräterzone /
  - Schnellaufglühende Kochzone,
  - 1,5 (2,4) kW / 17 x 26,5 cm

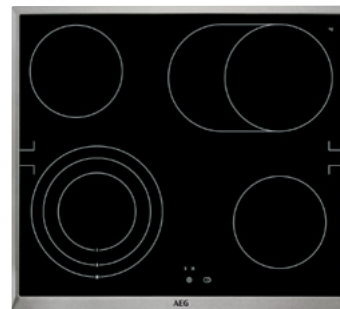
**FHHS23M02**

PNC 801 418 530

**UVP € 1.799,-**
**Herd-Set, Strahlungsbeheizt**  
**FHHS23M01**

**EES33101ZM**  
 PNC 949 723 469


- 7 Beheizungsarten
- Versenkknebel
- Elektronikuhr mit Timerfunktionen
- Temperaturbereich von 50 °C–275 °C
- 72 L Garraum
- Leichterreinigungstür und -ausstattung
- Zubehör:
  - 1 emailliertes Backblech,
  - 1 Kombirost
- Aufrüstbar mit:
  - FlexiRunners™ SuperClean
  - Vollauszug oder FlexiRunners™
  - Vollauszug/Teilauszug


**HE604070XB**  
 PNC 949 595 066


- Herdgebundenes Kochfeld, kombinierbar mit einem Einbauherd
- OptiFit Frame – Edelstahlrahmen
- 4 Strahlungsbeheizte Kochzonen
- Kochzone vorne links:
  - Schnellaufglühende Kochzone /
  - PROFI-Dreieck-Kochzone,
  - 0,8/1,6/2,3 kW / 12/17,5/21 cm
- Kochzone hinten links:
  - Schnellaufglühende Kochzone,
  - 1,2 kW / 14,5 cm
- Kochzone vorne rechts:
  - Schnellaufglühende Kochzone,
  - 1,2 kW / 14,5 cm
- Kochzone hinten rechts:
  - Bräterzone /
  - Schnellaufglühende Kochzone,
  - 1,5 (2,4) kW / 17 x 26,5 cm

**FHHS23M01**

PNC 801 418 528

**UVP € 1.399,-**



# BEHEIZUNGSARTEN EINBAU-HERDE

		BPS335061M	EPE55526BM
Beheizungsart	Anwendungsbeispiel		
<b>Feuchte Umluft</b>	Besonders geeignet zum energiesparenden Backen und Garen von überwiegend trockenen Gebäcken, sowie von Aufläufen in Formen auf einer Ebene, z.B. Tortenböden, Hefezopf, Butter- und Streuselkuchen	●	●
<b>Regenerieren</b>	Zum schonenden Aufwärmen von Speisen mit Dampf		
<b>Heißluft mit Ringheizkörper</b>	Zum Backen und Braten auf bis zu drei Ebenen, z.B. Napfkuchen, Sandkuchen, Biskuittorte, Kleingebäck, Kekse	●	●
<b>Heißluft mit Ringheizkörper Plus</b>	Zum Hinzufügen von Feuchtigkeit beim Garen. Für die richtige Farbe und eine knusprige Kruste beim Backen. Für saftigere Speisen beim Aufwärmen		●
<b>SteamBake</b>	Zum Hinzufügen von Feuchtigkeit beim Garen. Für die richtige Farbe und knusprige Kruste beim Backen. Für saftigere Speisen beim Aufwärmen. Zum Einkochen von Früchten und Gemüse.		●
<b>Pizzastufe</b>	Für Gebäcke auf einer Ebene, die eine intensivere Bräunung und Knusprigkeit des Bodens benötigen, z.B. Pizza, Quiche Lorraine, Schweizer Wähe	●	●
<b>Ober-/Unterhitze</b>	Zum Backen und Braten auf einer Ebene, z.B. Aufläufe, Biskuittorte, Käsekuchen, Braten, Wild, Fisch	●	●
<b>Separate Unterhitze</b>	Für Gebäcke auf einer Ebene, die nachträglich eine noch intensivere Bräunung und Knusprigkeit des Bodens erhalten sollen, z.B. saftiger Obstkuchen auf dem Blech oder zum Einkochen	●	●
<b>Heißluftgrillen</b>	Für größere Bratenstücke, z.B. Schweinenacken, Kalbsbraten, Lammrücken, Rollbraten und Geflügel, sowie zum Überbacken und Gratinieren	●	●
<b>Grillstufe 1</b>	Zum Grillen flacher Lebensmittel in kleinen Mengen auf 1 Ebene, z.B. Schweinefilet, Steaks, Fisch, Bratwürste, Toast	●	●
<b>Grillstufe 2</b>	Zum Grillen flacher Lebensmittel in größeren Mengen auf 1 Ebene, z.B. Schweinefilet, Steaks, Fisch, Bratwürste, Toast		
<b>Warmhalten</b>	Zum Warmhalten von bereits gegarten Speisen		
<b>Auftauen</b>	Zum Auftauen von tiefgefrorenen Lebensmitteln, z.B. Fleisch, Fisch, Butter, Beeren, Brot		
<b>Bio-Garen</b>	Zum Zubereiten von besonders zarten und saftigen Braten, die vorab in der Pfanne kross angebraten wurden, z.B. Steaks, Entenbrust oder Rinderfilets		
<b>Tiefkühlgerichte</b>	Zum Erhitzen von Tiefkühlgerichten	●	●
<b>Gärstufe</b>	Zum kontrollierten Gehenlassen eines Hefeteigs vor dem Backen		
<b>Brotbackstufe</b>	Zum Backen von Brot		
<b>Gratinieren</b>	Für Aufläufe wie Lasagne oder Kartoffelgratin. Auch zum Überbacken und Bräunen		
<b>Einkochen</b>	Zum Einkochen von Gemüse und Obst in Gläsern mit Flüssigkeit		
<b>Dörren</b>	Zum Dörren von in Scheiben geschnittenen Früchten wie Äpfel, Pflaumen, Pfirsiche und Gemüse wie Tomaten, Zucchini oder Pilze		
<b>Teller wärmen</b>	Zum Vorwärmen der Teller vor dem Servieren		
<b>Braten</b>	Zum Braten von größeren Fleischstücken oder Geflügel auf einer Ebene. Die Funktion eignet sich auch zum Gratinieren und Überbacken		



# ANSPRUCHSVOLLES DESIGN IN MATTEM SCHWARZ

Die neuen AEG MattBlack freistehenden Herde



## Inspiration MattBlack

Schwarze, matte Oberflächen haben Tradition im Küchenbereich – vom Kochgeschirr aus Gusseisen bis hin zu emailliertem Keramikgeschirr. In Anlehnung an die aktuellen Designtrends gibt es eine Wiederbelebung der matten Oberfläche in der Küche.

Die AEG-MattBlack Range ist ein klares Statement in Sachen Geschmack.





# STANDHERDE



## MaxiKlasse™ – mehr Platz für perfekte Ergebnisse

Der MaxiKlasse™ Backofen mit extra großem Garraum verfügt über eine Kombination hochmoderner Funktionen, die gewährleisten, dass dir jedes Gericht gleich gut und mit der perfekten Farbe und der idealen Kruste gelingt.



## Pyrolytische Selbstreinigung

Verwandelt Schmutz, Fett und Essensreste bei hoher Temperatur in geruchlose Asche. Einfach mit einem feuchten Tuch auswischen und der Ofen bleibt sauber.



## Induktionstechnologie

Induktion ist sauber und sparsam. Die Energie wird direkt im Topfboden erzeugt – das Kochfeld selbst bleibt „kühl“. Genau dosierbare Hitze für ein besseres Garergebnis.



## FlexiRunners™ Teleskopauszüge

Bequem und variabel auf die Einschubgitter clipsen. Die einfach zu montierenden AEG Back- und Vollauszüge bieten komfortabelstes Be- und Entladen.

## Elektronikuhr mit Timerfunktion

Die programmierbare Elektronikuhr informiert übersichtlich über Tageszeit und Ablauf der gewählten Garzeit. Besonders praktisch: Der Backofen schaltet sich zum bestimmten Zeitpunkt ein- und wieder aus.

## Leichtreinigungstür

Bei stärkerer Verschmutzung lässt sich die Tür einfach ohne Werkzeug aushängen, auseinandernehmen und sogar zwischen den Scheiben reinigen.



## MaxiSense®-Kochzone

Für größtmögliche Flexibilität passen sich die Kochzonen dieses Induktionskochfelds automatisch an dein Kochgeschirr an, sodass das Kochgeschirr unabhängig von seiner Größe oder Position stets gleichmäßig erhitzt wird.



## SoftClosing

Ab einem gewissen Winkel schließt die Tür selbstständig – ganz leise, ganz ohne lautes Türknallen. Sobald bei eingeschaltetem Backofen die Tür geöffnet wird, schaltet sich der Lüfter ab. Wird bei ausgeschaltetem Backofen die Tür geöffnet, schaltet sich das Licht automatisch ein und geht beim Schließen wieder aus.

## Touchbedienung

Ein vergrößertes LC-Display mit Touch Control-Berührungssensoren für schnellen Zugriff auf wichtige Funktionen.

## SoftTouch Display – Bedienung ohne Knebel

Komfort auf oberstem Niveau, Touch Control-Berührungssensoren ermöglichen eine komfortable Bedienung sowohl des Kochfelds als auch des Backofens.



## Bridge-Funktion

Du kannst dich jedes Mal über die Aufteilung der Kochfelder neu entscheiden. Dank der intelligenten Bridge-Funktion kannst du zwei Kochfelder zusammenschalten und gemeinsam steuern.



## Hob²Hood®

Dank der Hob²Hood®-Funktion wird Kochen spürbar komfortabler – denn das Kochfeld übernimmt beim Aktivieren die Steuerung von Dunstabzug und Beleuchtung – vollautomatisch und ideal angepasst an jede Kochaktion.



**100 % der Tester und Testerinnen würden die AEG Standherde mit SteamBake Funktion weiterempfehlen.**

Standherd, 60 cm in MattBlack Design

**CIB6490APB**



- Hob²Hood® Funktion
- Pyrolux®Plus Selbstreinigung
- SoftClosing
- 4 Induktions-Kochzonen
- Bridge-Funktion – schaltet zwei hintereinanderliegende Kochzonen zusammen
- SoftTouch Display – Bedienung ohne Knebel
- Glatte Innenwände aus CLEAN-Emaille
- Kochzone vorne links: Induktions-Kochzone, 2,3 (3,2) kW / 21 cm
- Kochzone hinten links: Induktions-Kochzone, 2,3 (3,2) kW / 21 cm
- Kochzone vorne rechts: Induktions-Kochzone, 2,3 (3,2) kW / 21 cm
- Kochzone hinten rechts: Induktions-Kochzone, 2,3 (3,2) kW / 21 cm
- Leichtreinigungstür (zerleg- und aushängbar)
- Kühlgebläse
- Höhenverstellbare Füße
- Geschirrwagen
- 9 Beheizungsarten
- Gerätemaße: Höhe x Breite x Tiefe (mm): 850 x 596 x 600
- Zubehör: FlexiRunners™ – Teilauszug (2 Paar), 1 emailliertes Backblech, 1 Fettpfanne, 1 Kombirost
- Anschlusswert: 10.300 W für Anschluss an 230 V

**CIB6490APB**

PNC 940 002 993

**UVP € 1.799,-**

Standherd, 60 cm mit SteamBake

**CIB6641BBM**



- SteamBake mit Feuchtigkeitszugabe
- Hob²Hood® Funktion
- 4 Induktions-Kochzonen
- Touchbedienung
- Kochzone vorne links: Induktions-Kochzone, 2,3 (3,6) kW / 21 cm
- Kochzone hinten links: Induktions-Kochzone, 1,4 (2,5) kW / 14 cm
- Kochzone vorne rechts: Induktions-Kochzone, 1,8 (2,8) kW / 18 cm
- Kochzone hinten rechts: Induktions-Kochzone, 1,8 (2,8) kW / 18 cm
- Versenkknebel
- Glatte Innenwände aus CLEAN-Emaille
- Leichtreinigungstür (zerleg- und aushängbar)
- Dampfaustritt über das Kochfeld
- Kühlgebläse
- Höhenverstellbare Füße
- Geschirrwagen
- 7 Beheizungsarten
- Gerätemaße: Höhe x Breite x Tiefe (mm): 850 x 596 x 600
- Zubehör: FlexiRunners™ – Teilauszug (2 Paar), 1 emailliertes Backblech, 1 Fettpfanne, 1 Kombirost
- Anschlusswert: 9.000 W für Anschluss an 230 V

**CIB6641BBM**

PNC 940 002 958

**UVP € 1.499,-**

Standherd, 60 cm mit SteamBake

**CIB6642BBW**



- SteamBake mit Feuchtigkeitszugabe
- Hob²Hood® Funktion
- 4 Induktions-Kochzonen
- Touchbedienung
- Kochzone vorne links: Induktions-Kochzone, 2,3 (3,6) kW / 21 cm
- Kochzone hinten links: Induktions-Kochzone, 1,4 (2,5) kW / 14 cm
- Kochzone vorne rechts: Induktions-Kochzone, 1,8 (2,8) kW / 18 cm
- Kochzone hinten rechts: Induktions-Kochzone, 1,8 (2,8) kW / 18 cm
- Versenkknebel
- Glatte Innenwände aus CLEAN-Emaille
- Leichtreinigungstür (zerleg- und aushängbar)
- Dampfaustritt über das Kochfeld
- Kühlgebläse
- Höhenverstellbare Füße
- Geschirrwagen
- 7 Beheizungsarten
- Gerätemaße: Höhe x Breite x Tiefe (mm): 850 x 596 x 600
- Zubehör: FlexiRunners™ – Teilauszug (2 Paar), 1 emailliertes Backblech, 1 Fettpfanne, 1 Kombirost
- Anschlusswert: 9.000 W für Anschluss an 230 V

**CIB6642BBW**

PNC 940 002 959

**UVP € 1.469,-**

Standherd, 60 cm in MattBlack Design

**CCB6445BBB**



- Touchbedienung
- Kochzone vorne links: Zweikreis-Kochzone / Schnellaufglühende Kochzone, 1,0/2,2 kW / 14/21 cm
- Kochzone hinten links: Schnellaufglühende Kochzone, 1,2 kW / 14,5 cm
- Kochzone vorne rechts: Schnellaufglühende Kochzone, 1,2 kW / 14,5 cm
- Kochzone hinten rechts: Bräterzone / Schnellaufglühende Kochzone, 2200 W / 1400 W / 265 mm / 170 mm
- Versenkknebel
- Glatte Innenwände aus CLEAN-Emaille
- Leichtreinigungstür (zerleg- und aushängbar)
- Dampfaustritt über das Kochfeld
- Kühlgebläse
- Höhenverstellbare Füße
- Geschirrwagen
- 7 Beheizungsarten
- Gerätemaße: Höhe x Breite x Tiefe (mm): 850 x 596 x 600
- Zubehör: FlexiRunners™ Teilauszug (2 Paar), 1 emailliertes Backblech, 1 Fettpfanne, 1 Kombirost
- Anschlusswert: 10.300 W für Anschluss an 230 V

**CCB6445BBB**

PNC 940 002 962

**UVP € 1.094,-**

Standherd, 60 cm  
**CCB644FHBM**



- Touchbedienung
- Kochzone vorne links:  
Zweikreis-Kochzone /  
Schnellaufglühende Kochzone,  
1,0/2,2 kW / 14/21 cm
- Kochzone hinten links:  
Schnellaufglühende Kochzone,  
1,2 kW / 14,5 cm
- Kochzone vorne rechts:  
Schnellaufglühende Kochzone,  
1,2 kW / 14,5 cm
- Kochzone hinten rechts:  
Bräterzone / Schnellaufglühende  
Kochzone,  
2200 W / 1400 W / 265 mm / 170 mm
- Versenkknebel
- Glatte Innenwände aus  
CLEAN-Emaile
- Leichtreinigungstür  
(zerleg- und aushängbar)
- Dampfaustritt über das Kochfeld
- Kühlgebläse
- Höhenverstellbare Füße
- Geschirrwagen
- 7 Beheizungsarten
- Gerätemaße:  
Höhe x Breite x Tiefe (mm):  
850 x 596 x 600
- Zubehör:  
FlexiRunners™ Teilauszug (2 Paar),  
1 emailliertes Backblech,  
1 Fettpfanne,  
1 Kombirost
- Anschlusswert:  
10.300 W für Anschluss an 230 V

**CCB644FHBM**

PNC 940 002 965

**UVP € 1.094,-**

Standherd, 60 cm  
**CCB644FHBW**



- Touchbedienung
- Kochzone vorne links:  
Zweikreis-Kochzone,  
Schnellaufglühende Kochzone,  
1,0/2,2 kW / 14/21 cm
- Kochzone hinten links:  
Schnellaufglühende-Kochzone,  
1,2 kW / 14,5 cm
- Kochzone vorne rechts:  
Schnellaufglühende Kochzone,  
1,2 kW / 14,5 cm
- Kochzone hinten rechts:  
Bräterzone / Schnellaufglühende  
Kochzone,  
2200 W / 1400 W / 265 mm / 170 mm
- Versenkknebel
- Glatte Innenwände aus  
CLEAN-Emaile
- Leichtreinigungstür  
(zerleg- und aushängbar)
- Dampfaustritt über das Kochfeld
- Kühlgebläse
- Höhenverstellbare Füße
- Geschirrwagen
- 7 Beheizungsarten
- Gerätemaße:  
Höhe x Breite x Tiefe (mm):  
850 x 596 x 600
- Zubehör:  
FlexiRunners™ Teilauszug (2 Paar),  
1 emailliertes Backblech,  
1 Fettpfanne,  
1 Kombirost
- Anschlusswert:  
10.300 W für Anschluss an 230 V

**CCB644FHBW**

PNC 940 002 967

**UVP € 1.049,-**



Standherd, 50 cm mit SteamBake  
**CIB56484BW**



- SteamBake mit Feuchtigkeitzugabe
- 4 Induktions-Kochzonen
- Elektronikuhr mit Timerfunktion
- Kochzone vorne links: Induktions-Kochzone, 1,4 (2,5) kW / 14 cm
- Kochzone hinten links: Induktions-Kochzone, 2,1 (3,7) kW / 21 cm
- Kochzone vorne rechts: Induktions-Kochzone, 1,8 (2,8) kW / 18 cm
- Kochzone hinten rechts: Induktions-Kochzone, 1,4 (2,5) kW / 14 cm
- Versenkknebel
- Glatte Innenwände aus CLEAN-Emaille
- Leichtreinigungstür (zerleg- und aushängbar)
- Restwärmeanzeige: 4-fach
- Kühlgebläse
- Geschirrwagen
- 10 Beheizungsarten
- Gerätemaße: Höhe x Breite x Tiefe (mm): 858 x 500 x 600
- Zubehör: FlexiRunners™ – Teilauszug (2 Paar), 1 emailliertes Backblech, 1 Fettpfanne, 1 Kombirost
- Anschlusswert: 9918,5 W für Anschluss an 230 V

**CIB56484BW**

PNC 943 005 434

**UVP € 1.424,-**

Standherd, 50 cm in MattBlack Design  
**CCB54482BB**



- Elektronikuhr mit Timerfunktion
- Kochzone vorne links: Zweikreis-Kochzone / Schnellaufglühende Kochzone, 1,7 / 0,7 kW / 18 / 12 cm
- Kochzone hinten links: Schnellaufglühende-Kochzone, 1,2 kW / 14 cm
- Kochzone vorne rechts: Schnellaufglühende Kochzone, 1,2 kW / 14 cm
- Kochzone hinten rechts: Bräterzone / Schnellaufglühende Kochzone, 2,0 (1,1/0,9) kW / 14x25 / 14 cm
- Versenkknebel
- Glatte Innenwände aus CLEAN-Emaille
- Leichtreinigungstür (zerleg- und aushängbar)
- Dampfaustritt über das Kochfeld
- Restwärmeanzeige: 4-fach
- Geschirrwagen
- 8 Beheizungsarten:
- Gerätemaße: Höhe x Breite x Tiefe (mm): 858 x 500 x 600
- Zubehör: FlexiRunners™ – Teilauszug (2 Paar), 1 emailliertes Backblech, 1 Fettpfanne, 1 Kombirost
- Anschlusswert: 9.145,4 W für Anschluss an 230 V

**CCB54482BB**

PNC 943 005 477

**UVP € 1.094,-**

Standherd, 50 cm  
**CCB54482BM**



- Elektronikuhr mit Timerfunktion
- Kochzone vorne links: Zweikreis-Kochzone / Schnellaufglühende Kochzone, 1,7 / 0,7 kW / 18 / 12 cm
- Kochzone hinten links: Schnellaufglühende Kochzone, 1,2 kW / 14 cm
- Kochzone vorne rechts: Schnellaufglühende Kochzone, 1,2 kW / 14 cm
- Kochzone hinten rechts: Bräterzone / Schnellaufglühende Kochzone, 2,0 (1,1/0,9) kW / 14x25 / 14 cm
- Versenkknebel
- Glatte Innenwände aus CLEAN-Emaille
- Leichtreinigungstür (zerleg- und aushängbar)
- Dampfaustritt über das Kochfeld
- Restwärmeanzeige: 4-fach
- Geschirrwagen
- 8 Beheizungsarten:
- Gerätemaße: Höhe x Breite x Tiefe (mm): 858 x 500 x 600
- Zubehör: FlexiRunners™ – Teilauszug (2 Paar), 1 emailliertes Backblech, 1 Fettpfanne, 1 Kombirost
- Anschlusswert: 9.145,4 W für Anschluss an 230 V

**CCB54482BM**

PNC 943 005 261

**UVP € 1.094,-**

Standherd, 50 cm  
**CCB54481BM**



- Elektronikuhr mit Timerfunktion
- Kochzone vorne links: Zweikreis-Kochzone / Schnellaufglühende Kochzone, 1,7 / 0,7 kW / 18 / 12 cm
- Kochzone hinten links: Schnellaufglühende Kochzone, 1,2 kW / 14 cm
- Kochzone vorne rechts: Schnellaufglühende Kochzone, 1,2 kW / 14 cm
- Kochzone hinten rechts: Bräterzone / Schnellaufglühende Kochzone, 2,0 (1,1/0,9) kW / 14 x 25 / 14 cm
- Glatte Innenwände aus CLEAN-Emaille
- Leichtreinigungstür (zerleg- und aushängbar)
- Dampfaustritt über das Kochfeld
- Restwärmeanzeige: 4-fach
- Geschirrwagen
- 8 Beheizungsarten:
- Gerätemaße: Höhe x Breite x Tiefe (mm): 858 x 500 x 600
- Zubehör: FlexiRunners™ – Teilauszug (2 Paar), 1 emailliertes Backblech, 1 Fettpfanne, 1 Kombirost
- Anschlusswert: 9.145,4 W für Anschluss an 230 V

**CCB54481BM**

PNC 943 005 259

**UVP € 1.049,-**

**Standherd, 50 cm**  
**CCB54482BW**


- Elektronikuhr mit Timerfunktion
- Kochzone vorne links: Zweikreis-Kochzone / Schnellaufglühende Kochzone, 1,7 / 0,7 kW / 18 / 12 cm
- Kochzone hinten links: Schnellaufglühende Kochzone, 1,2 kW / 14 cm
- Kochzone vorne rechts: Schnellaufglühende Kochzone, 1,2 kW / 14 cm
- Kochzone hinten rechts: Bräterzone / Schnellaufglühende Kochzone, 2,0 (1,1/0,9) kW / 14 x 25 / 14 cm
- Versenkknebel
- Glatte Innenwände aus CLEAN-Emaile
- Leichtreinigungstür (zerleg- und aushängbar)
- Dampfaustritt über das Kochfeld
- Restwärmearzeige: 4-fach
- Geschirrwagen
- Gerätemaße: Höhe x Breite x Tiefe (mm): 858 x 500 x 600
- Zubehör: FlexiRunners™ – Teilauszug (2 Paar), 1 emailliertes Backblech, 1 Fettpfanne, 1 Kombirost
- Anschlusswert: 9,145,4 W für Anschluss an 230 V

**CCB54482BW**

PNC 943 005 262

**UVP € 1.019,-**
**Standherd, 50 cm**  
**CCB54481BW**


- Elektronikuhr mit Timerfunktion
- Kochzone vorne links: Zweikreis-Kochzone / Schnellaufglühende Kochzone, 1,7 / 0,7 kW / 18 / 12 cm
- Kochzone hinten links: Schnellaufglühende Kochzone, 1,2 kW / 14 cm
- Kochzone vorne rechts: Schnellaufglühende Kochzone, 1,2 kW / 14 cm
- Kochzone hinten rechts: Bräterzone / Schnellaufglühende Kochzone, 2,0 (1,1/0,9) kW / 14 x 25 / 14 cm
- Glatte Innenwände aus CLEAN-Emaile
- Leichtreinigungstür (zerleg- und aushängbar)
- Dampfaustritt über das Kochfeld
- Restwärmearzeige: 4-fach
- Geschirrwagen
- 8 Beheizungsarten
- Gerätemaße: Höhe x Breite x Tiefe (mm): 858 x 500 x 600
- Zubehör: FlexiRunners™ – Teilauszug (1 Paar), 1 emailliertes Backblech, 1 Fettpfanne, 1 Kombirost
- Anschlusswert: 9,145,4 W für Anschluss an 230 V

**CCB54481BW**

PNC 943 005 260

**UVP € 974,-**
**Standherd, 50 cm**  
**CCB50080BW**


- 4 Strahlungsbeheizte Kochzonen
- Kochzone vorne links: Schnellaufglühende Kochzone, 1,8 kW / 18 cm
- Kochzone hinten links: Schnellaufglühende Kochzone, 1,2 kW / 14 cm
- Kochzone vorne rechts: Schnellaufglühende Kochzone, 1,2 kW / 14 cm
- Kochzone hinten rechts: Schnellaufglühende Kochzone, 1,8 kW / 18 cm
- Glatte Innenwände aus CLEAN-Emaile
- Leichtreinigungstür (zerleg- und aushängbar)
- Dampfaustritt über das Kochfeld
- Restwärmearzeige: 4-fach
- Geschirrwagen
- 6 Beheizungsarten
- Gerätemaße: Höhe x Breite x Tiefe (mm): 858 x 500 x 600
- Zubehör: 1 emailliertes Backblech, 1 Kombirost
- Anschlusswert: 8,675 W für Anschluss an 230 V

**CCB50080BW**

PNC 943 005 257

**UVP € 644,-**

# BEHEIZUNGSARTEN FREISTEHENDE HERDE

		CIB6641BBM, CIB6642BBW		CIB6490APB
Beheizungsart	Anwendungsbeispiel			
Öko-Heißluft	Zum Backen in Formen und zum Dörren auf einer Einschubebene bei niedrigen Temperaturen			
Umluft	Zum Braten oder zum Braten und Backen von Speisen mit derselben Gartemperatur auf mehreren Ebenen gleichzeitig, ohne dass es zu einer Aromaübertragung kommt			
Feuchte Umluft	Besonders geeignet zum energiesparenden Backen und Garen von überwiegend trockenen Gebäcken sowie von Aufläufen in Formen auf einer Ebene, z.B. Tortenböden, Hefezopf, Butter- und Streuselkuchen	●		●
Heißluft mit Ringheizkörper	Zum Backen und Braten auf bis zu drei Ebenen, z.B. Napfkuchen, Sandkuchen, Biskuitorte, Kleingebäck, Kekse	●		●
Heißluft mit Ringheizkörper Plus	Zum Hinzufügen von Feuchtigkeit beim Garen. Für die richtige Farbe und eine knusprige Kruste beim Backen. Für saftigere Speisen beim Aufwärmen	●		
Pizzastufe	Für Gebäcke auf einer Ebene, die eine intensivere Bräunung und Knusprigkeit des Bodens benötigen, z.B. Pizza, Quiche Lorraine, Schweizer Wähe	●		●
Ober-/Unterhitze	Zum Backen und Braten auf einer Ebene, z.B. Aufläufe, Biskuitorte, Käsekuchen, Braten, Wild, Fisch	●		●
Feuchte Ober-/Unterhitze	Besonders geeignet zum energiesparenden Backen und Braten auf einer Ebene			
Unterhitze	Für Gebäcke auf einer Ebene, die nachträglich eine noch intensivere Bräunung und Knusprigkeit des Bodens erhalten sollen, z.B. saftiger Obstkuchen auf dem Blech oder zum Einkochen			●
Heißluftgrillen	Für größere Bratenstücke, z.B. Schweinenacken, Kalbsbraten, Lammrücken, Rollbraten und Geflügel sowie zum Überbacken und Gratinieren	●		●
Grillstufe 1	Zum Grillen flacher Lebensmittel in kleinen Mengen auf 1 Ebene, z.B. Schweinefilet, Steaks, Fisch, Bratwürste, Toast			●
Grillstufe 2	Zum Grillen flacher Lebensmittel in größeren Mengen auf 1 Ebene, z.B. Schweinefilet, Steaks, Fisch, Bratwürste, Toast	●		
Auftauen	Diese Funktion kann zum Auftauen von Tiefkühlgerichten wie z. B. Gemüse und Obst verwendet werden. Die Auftauzeit hängt ab von der Menge und Größe der Tiefkühlgerichte			●
Bio-Garen	Zum Zubereiten von besonders zarten und saftigen Braten, die vorab in der Pfanne kross angebraten wurden, z.B. Steaks, Entenbrust oder Rinderfilets			
Tiefkühlgerichte	Zum Erhitzen von Tiefkühlgerichten			●
Dörren	Zum Dörren von in Scheiben geschnittenen Früchten wie Äpfel, Pflaumen, Pfirsiche und Gemüse wie Tomaten, Zucchini oder Pilze			
Schnellaufheizen	Zum Braten größerer Fleischstücke oder Geflügel auf einer Ebene. Gratinieren und Überbacken. Die Höchsttemperatur für diese Funktion beträgt 210 °C.			





# AUSSTATTUNG



## Flexible Küchenplanung

Die besondere Konstruktion der AEG Einbau-Mikrowellengeräte macht keine hinterlüfteten Nischen erforderlich. Dieser einzigartige Vorteil erleichtert die Küchenplanung immens.\*



## Passend für den Hängeschrank

Mit ihrer Einbautiefe von nur 300 mm passen die 17 Liter AEG Einbau-Mikrowellengeräte selbst in den Hängeschrank.



## Edelstahl ohne Finger Spuren

Mit der Antifinger Edelstahl-Beschichtung gehören Fingerabdrücke der Vergangenheit an. Somit glänzt deine Mikrowelle zu jeder Zeit.

## Eco-Modus

3 min. nach Betriebsende erlischt die Tageszeitanzeige. Durch Drücken einer beliebigen Taste, Öffnen der Tür oder Betätigen des Drehwählers erscheint die Tageszeitanzeige.

## Leichtbedienelektronik

Alle Funktionen können über Drehwähler und elektronische Kurzhubtasten bequem am Gerät eingestellt werden. Einfach die gewünschte Wattzahl und Zeit einstellen und gegebenenfalls die Taste Grill antippen. Drehen – drücken – fertig.

## Automatikprogramme zum Auftauen, Garen und Kombigaren

Durchdachte Automatikprogramme zum gleichmäßigen Auftauen, Garen und Kombigaren laufen quasi auf Knopfdruck selbsttätig ab. Du gibst lediglich das Gewicht ein – alles Weitere erledigt das Mikrowellengerät.

## Quick-Start

Ein Tastendruck genügt und das Gerät arbeitet 30 Sekunden lang mit voller Leistung. Ideal für häufige Anwendungen, wie das Erwärmen von Flüssigkeiten und Getränken.

## Kindersicherung

Durch Drücken einer Tastenkombination kann das Gerät vor unerwünschter Benutzung (z. B. durch spielende Kinder) gesichert werden.

## Display

Die vorgenommene Einstellung wird im Display angezeigt – z. B. Tageszeit, Mikrowellenleistung in Watt oder Garzeit.

## Liebingsrezepte

Du kannst direkt 3 Lieblingsrezepte speichern. Werksseitig sind Butter erwärmen, Schokolade schmelzen und Tassen-Kuchen bereits programmiert.

## Zeiteinstellung

Sekundengenaues, schnelles und einfaches Einstellen über den Drehwähler.

\* ausgenommen MSB2547D-M

**26 Liter / Grill**  
**MBE2657DEM**


NEU



- 26 Liter / Grill
- Leichtbedienelektronik
- Bedienung über Touch Control-Berührungssensoren und Drehwähler
- LED-Funktionsanzeige
- Elektronikuhr
- Elektronische Öffnung mit nur einem Fingertipp
- Mikrowellenleistung max. 900 W, in 5 Stufen einstellbar
- Quarzgrill, 800 W
- Kombination Mikrowelle und Grill auch im Parallelbetrieb
- 26-Liter-Garraum aus Edelstahl – rostfrei
- Drehteller mit Re-Positionierung (Ø 325 mm)
- Automatischer Eco-Modus nach wenigen Minuten
- Automatikprogramme
- Bis zu 3 Lieblingsrezepte abspeichern
- Auftau-Funktion
- Quick-Start
- Türanschlag links
- Kindersicherung
- Garzeitende mit Signalton
- LED-Innenbeleuchtung
- Zubehör: Grillrost

**MBE2657DEM**

PNC 947 608 725

**UVP € 1.077,-**
**17 Liter / Grill**  
**MBB1755DEM**


- 17 Liter / Grill
- Leichtbedienelektronik
- Bedienung über Touch Control-Berührungssensoren und Drehwähler
- LED-Funktionsanzeige
- Elektronikuhr
- Elektronische Öffnung mit nur einem Fingertipp
- Mikrowellenleistung max. 800 W, in 5 Stufen einstellbar
- Quarzgrill, 800 W
- Kombination Mikrowelle und Grill auch im Parallelbetrieb
- Drehteller mit Re-Positionierung (Ø 272 mm)
- Automatischer Eco-Modus nach wenigen Minuten
- Automatikprogramme
- Quick-Start
- Türanschlag links
- Kindersicherung
- Garzeitende mit Signalton
- LED-Innenbeleuchtung
- Zubehör: Grillrost

**MBB1755DEM**

PNC 947 608 711

**UVP € 982,-**
**17 Liter / Grill**  
**MBB1756DEM**


- 17 Liter / Grill
- Leichtbedienelektronik
- Bedienung über Touch Control-Berührungssensoren und Drehwähler
- LED-Funktionsanzeige
- Elektronikuhr
- Elektronische Öffnung mit nur einem Fingertipp
- Mikrowellenleistung max. 800 W, in 5 Stufen einstellbar
- Quarzgrill, 800 W
- Kombination Mikrowelle und Grill auch im Parallelbetrieb
- Drehteller mit Re-Positionierung (Ø 272 mm)
- Automatischer Eco-Modus nach wenigen Minuten
- Quick-Start
- Türanschlag links
- Kindersicherung
- Garzeitende mit Signalton
- LED-Innenbeleuchtung
- Zubehör: Grillrost

**MBB1756DEM**

PNC 947 608 712

**UVP € 982,-**
**25 Liter / Grill**  
**MSB2547D-M**


- 25 Liter / Grill
- Leichtbedienelektronik
- Bedienung über Touch Control-Berührungssensoren
- LED-Funktionsanzeige
- Elektronikuhr
- Mikrowellenleistung max. 900 W, in 8 Stufen einstellbar
- Quarzgrill, 1000 W
- Kombination Mikrowelle und Grill auch im Parallelbetrieb
- Drehteller (Ø 315 mm)
- Automatischer Eco-Modus nach wenigen Minuten
- Automatikprogramme
- Türanschlag links
- Garzeitende mit Signalton
- LED-Innenbeleuchtung
- Zubehör: Grillrost

**MSB2547D-M**

PNC 947 607 444

**UVP € 970,-**



17 Liter  
**MBB1756SEM**



- 17 Liter
- Leichtbedienelektronik
- Bedienung über Touch Control-Berührungssensoren und Drehwähler
- LED-Funktionsanzeige
- Elektronikuhr
- Elektronische Öffnung mit nur einem Fingertipp
- Mikrowellenleistung max. 800 W, in 5 Stufen einstellbar
- Drehteller mit Re-Positionierung (Ø 272 mm)
- Automatischer Eco-Modus nach wenigen Minuten
- Automatikprogramme
- Quick-Start
- Türanschlag links
- Kindersicherung
- Garzeitende mit Signalton
- LED-Innenbeleuchtung

**MBB1756SEM**

PNC 947 608 713

**UVP € 922,-**

17 Liter  
**MBB1755SEM**



**NEU**



- 17 Liter
- Leichtbedienelektronik
- Bedienung über Touch Control-Berührungssensoren und Drehwähler
- LED-Funktionsanzeige
- Elektronikuhr
- Elektronische Öffnung mit nur einem Fingertipp
- Mikrowellenleistung max. 800 W, in 5 Stufen einstellbar
- 17-Liter-Garraum
- Drehteller mit Re-Positionierung (Ø 272 mm)
- Automatischer Eco-Modus nach wenigen Minuten
- Quick-Start
- Türanschlag links
- Kindersicherung
- Garzeitende mit Signalton

- LED-Innenbeleuchtung

**MBB1755SEM**

PNC 947 608 710

**UVP € 922,-**

## PFLEGEPRODUKTE EMPFOHLEN VON AEG

SORGT FÜR EINE  
LANG ANHALTENDE  
LEBENSDAUER.

Mit einfacher Pflege hast  
du länger Freude an  
deinen Küchengeräten.  
Das optimal angepasste  
Pflegesortiment sorgt für  
eine lang anhaltende  
einwandfreie Funktion  
und Optik.  
Einfach und schön –  
Tag für Tag.





# FÜR FRISCHE LUFT IN DEINER KÜCHE

Die AEG Dunstabzugshauben überzeugen nicht nur durch ihr klares, zeitgemäßes Design, sondern auch durch ihre starke Leistung. Energieeffiziente und flüsterleise Hochleistungsmotoren halten selbst in großen Küchen die Luft sauber. Ob Inselhaube, Kopffrei- und Kaminhaube, Deckenlüfter oder integriert - bei AEG findet garantiert jeder das richtige Modell, das zu seinem Wohn- und Lebensstil passt.



## **SilenceTech**

Entfernt Kochdünste extrem leise aus deiner Küche.



## **Breeze**

Lüften-Funktion: Reinigt die Raumluft nach dem Kochen von Gerüchen.



## **Highperformance-Motor**

Kochgerüche und Dünste werden besonders schnell und effizient entfernt.



## **Hob²Hood®**

Automatische Steuerung der Dunstabzugshaube angepasst auf den Kochvorgang.



## **LED-Beleuchtung**

Stets optimale Sicht.  
Langlebig und energieeffizient.



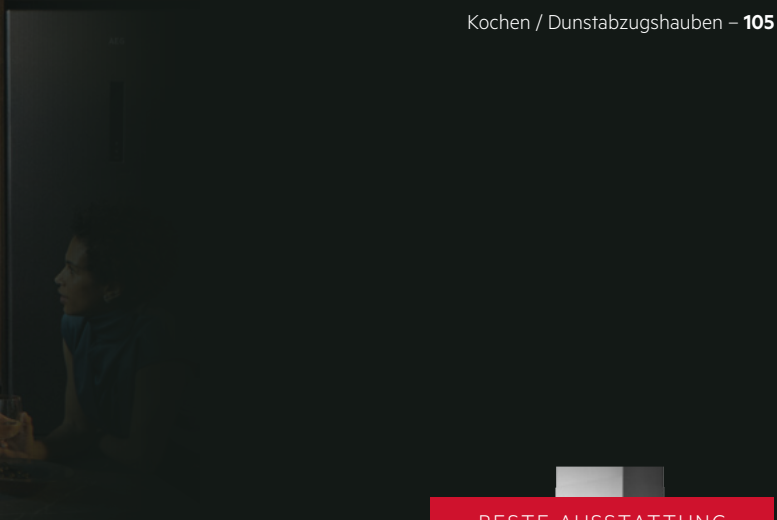
**Weitere Hilfe  
bei der  
Geräteauswahl**

## DESIGN TYPEN

### **Einbaugerät**

### **Wandmontage Vertikal & Kamin**





BESTE AUSSTATTUNG



**5000**  
ExtractionTech



**7000**  
Hob²Hood®



**8000**  
Breeze



**9000**  
SilenceTech



WARTUNG

Für eine dauerhafte und langlebige Funktionalität der Dunstabzugshaube ist eine regelmäßige Pflege der Filter notwendig. Alle Hauben enthalten einen waschbaren Fettfilter aus Metall sowie einen Kohlefilter, der nur bei Nutzung im Umluft-, nicht aber im Abluftbetrieb dringend benötigt wird. Diese Standard-Kohlefilter müssen regelmäßig ausgetauscht werden (siehe Tabelle).

Nachhaltiger ist der Gebrauch von waschbaren LongLife-Kohlefiltern, die im Geschirrspüler gereinigt werden können – oder regenerierbaren Hocheffizienz-Kohlefiltern (wie unten beschrieben).


Kohlefilter

Rahmen

Fettfilter

UNSERE KOHLEFILTER IM ÜBERBLICK

	Kohlefilter	Waschbare LongLife-Kohlefilter	Regenerierbare Hocheffizienz-Kohlefilter
Art des Kohleaktivfilters			
Geruchsabsorption in % durchschnittlich*	bis zu 45 %	bis zu 70 %	bis zu 85 %
Austausch	alle 3–6 Monate	alle 2–3 Jahre	alle 4–5 Jahre
Wartung	keine – Neukauf	alle 2–3 Monate	alle 5–6 Monate



REGENERIERBARE HOCHEFFIZIENZ-KOHLEFILTER

Alternativ zu nicht regenerierbaren Kohlefiltern sollten die Hocheffizienz-Kohlefilter erst nach mehreren Jahren ausgetauscht werden. Sie können regelmäßig im Backofen regeneriert werden. Dabei löst die Hitze das Fett aus den Kohleelementen heraus.

In der Bedienungsanleitung des Filters findet sich die genaue Beschreibung zu diesem Vorgang. Danach lässt sich der regenerierte Filter ganz einfach wieder in die Dunstabzugshaube einsetzen.

\* Durchschnittliche Geruchsabsorption – der Wert variiert je nach Bauform der Dunstabzugshaube, basierend auf verschiedenen Kriterien wie Hauben-/Filtergeometrie, Filterposition, Materialbeschaffenheit etc.

# AUSSTATTUNG



## Hob²Hood®

Automatische Steuerung der Dunstabzugshaube angepasst auf den Kochvorgang. Spart Strom. Sobald du zu kochen beginnst, aktiviert das Kochfeld die Dunstabzugshaube und stellt via Infrarotsensor die erforderliche Leistungsstufe ein.



## Abluftbetrieb

Der effizienteste Weg der Geruchsbeseitigung ist der Abluftbetrieb, bei dem der Dunst durch einen Mauerkasten nach außen geleitet wird.



## Umluftbetrieb

Ist der Abluftbetrieb nicht möglich, können unsere Dunstabzugshauben auch im Umluftbetrieb benutzt werden. Der dafür notwendige Kohleaktivfilter reinigt die Luft von Gerüchen und Rückständen, bevor diese wieder an den Raum abgegeben wird.



## LED-Beleuchtung – hell und sparsam

Die langlebigen und energieeffizienten LED-Streifen bieten eine optimale Ausleuchtung des gesamten Kochfelds und haben je nach Modell eine Dimmerfunktion.



## SilenceTech

Die neuen SilenceTech Hauben sind so optimiert, dass auch bei maximaler Leistungsstufe keine störenden Geräusche entstehen. Gespräche oder Musik beim Kochen sind deshalb problemlos möglich.



## Funktion Lüften

Mit der Funktion Lüften kann durch eine zusätzliche Leistungsstufe die Luft von Gerüchen nach dem Kochen gereinigt werden. Dauer ca. eine Stunde mit 120 m³/h und bei leisen 33 dB.

## Elektronische Regelung

Die Elektronik steuert die Saugleistungsstufen feinfühlig über Kurzhubtasten bzw. Touch Control. Sie kontrolliert die Filternutzung und meldet bei Bedarf die notwendige Reinigung des Metallfettfilters und ggf. den Wechsel des Aktivkohlefilters.

## Saubere Lösung – Fettfilter

Der Fettfilter nimmt – wie der Name schon sagt – die Fettstoffe aus dem Kochdunst auf. Wann dieser gereinigt werden muss, erkennt man bei den meisten Dunstabzugshauben durch die Sättigungsanzeige. Die Reinigung kann in der Geschirrspülmaschine erfolgen.

## Design Metall-Fettfilter

Der hochwertige Fettfilter aus Metall in diesem Deckenlüfter erfüllt selbst die höchsten Erwartungen in Bezug auf einzigartiges Design und Langlebigkeit.



## Design-Wandhaube in Schwarz

## DVE5971HB SERIE 9000 SILENCETECH



- Wandmontage • Kaminhaube
- Hob²Hood®-Funktion
- Randabsaugung
- 3 Leistungsstufen + 1 Intensivstufe
- Bedienung über Touch Control-Berührungssensoren
- 2 Metall-Fettfilter
- LED-Beleuchtung:  
(Anzahl der Lampen: 2, gesamte Beleuchtungsleistung: 5 Watt)
- Optische Sättigungsanzeige – Fettfilter
- Optische Sättigungsanzeige – Kohleaktivfilter
- Abluftstutzen 150 mm Ø
- Zubehör (im Lieferumfang):**
- Kohleaktivfilter ECFB02  
PNC 902 979 877
- Sonderzubehör für Umluftbetrieb ab S. 161**

- Jährlicher Energieverbrauch (kWh/Jahr): 51,1
- Fluidodynamische Effizienz: 31,4
- Fluidodynamische Effizienzklasse: A
- Beleuchtungseffizienz (lx/W): 53,6
- Beleuchtungseffizienzklasse: A
- Fettabscheidegrad (%): 65,1
- Klasse für Fettabscheidegrad: D
- Luftstrom bei min. Leistung im Abluftbetrieb in m³/h: 270
- Luftstrom bei max. Leistung im Abluftbetrieb in m³/h: 400
- Luftstrom bei Intensivstufe im Abluftbetrieb in m³/h: 700
- Geräuschpegel bei min. Leistung im Abluftbetrieb in dB(A): 42
- Geräuschpegel bei max. Leistung im Abluftbetrieb in dB(A): 54
- Geräuschpegel bei Intensivstufe im Abluftbetrieb in dB(A): 64

DVE5971HB

PNC 942 051 423

UVP € 1.287,-

## Design-Wandhaube in Schwarz/Edelstahl

## DVE5971HG SERIE 9000 SILENCETECH



- Wandmontage • Kaminhaube
- Hob²Hood®-Funktion
- Randabsaugung
- 3 Leistungsstufen + 1 Intensivstufe
- Bedienung über Touch Control-Berührungssensoren
- 2 Metall-Fettfilter
- LED-Beleuchtung:  
(Anzahl der Lampen: 2, gesamte Beleuchtungsleistung: 5 Watt)
- Optische Sättigungsanzeige – Fettfilter
- Optische Sättigungsanzeige – Kohleaktivfilter
- Abluftstutzen 150 mm Ø
- Zubehör (im Lieferumfang):**
- Kohleaktivfilter ECFB02  
PNC 902 979 877
- Sonderzubehör für Umluftbetrieb ab S. 161**

- Jährlicher Energieverbrauch (kWh/Jahr): 51,1
- Fluidodynamische Effizienz: 31,4
- Fluidodynamische Effizienzklasse: A
- Beleuchtungseffizienz (lx/W): 53,6
- Beleuchtungseffizienzklasse: A
- Fettabscheidegrad (%): 65,1
- Klasse für Fettabscheidegrad: D
- Luftstrom bei min. Leistung im Abluftbetrieb in m³/h: 270
- Luftstrom bei max. Leistung im Abluftbetrieb in m³/h: 400
- Luftstrom bei Intensivstufe im Abluftbetrieb in m³/h: 700
- Geräuschpegel bei min. Leistung im Abluftbetrieb in dB(A): 42
- Geräuschpegel bei max. Leistung im Abluftbetrieb in dB(A): 54
- Geräuschpegel bei Intensivstufe im Abluftbetrieb in dB(A): 64

DVE5971HG

PNC 942 051 422

UVP € 1.287,-



AEG ECOLINE

Unsere energieeffizientesten  
Abzugshauben sparen  
Ressourcen und halten die  
Luft frisch

Energieklasse A und höher.

## Design-Wandhaube in Schwarz/Edelstahl

## DVE5671HG SERIE 9000 SILENCETECH



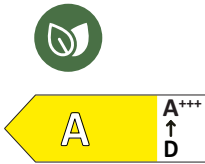
- Wandmontage
- Kaminhaube
- Hob²Hood®-Funktion
- 3 Leistungsstufen + 1 Intensivstufe
- Bedienung über Touch Control-Berührungssensoren
- 1 Metall-Fettfilter
- LED-Beleuchtung:  
(Anzahl der Lampen: 2, gesamte Beleuchtungsleistung: 5 Watt)
- Optische Sättigungsanzeige – Fettfilter
- Optische Sättigungsanzeige – Kohleaktivfilter
- Abluftstutzen 150 mm Ø
- Zubehör (im Lieferumfang):**
- Kohleaktivfilter ECFB02  
PNC 902 979 877
- Sonderzubehör für Umluftbetrieb ab S. 161**

- Jährlicher Energieverbrauch (kWh/Jahr): 51,1
- Fluidodynamische Effizienz: 31,4
- Fluidodynamische Effizienzklasse: A
- Beleuchtungseffizienz (lx/W): 53,6
- Beleuchtungseffizienzklasse: A
- Fettabscheidegrad (%): 65,1
- Klasse für Fettabscheidegrad: D
- Luftstrom bei min. Leistung im Abluftbetrieb in m³/h: 270
- Luftstrom bei max. Leistung im Abluftbetrieb in m³/h: 400
- Luftstrom bei Intensivstufe im Abluftbetrieb in m³/h: 700
- Geräuschpegel bei min. Leistung im Abluftbetrieb in dB(A): 42
- Geräuschpegel bei max. Leistung im Abluftbetrieb in dB(A): 54
- Geräuschpegel bei Intensivstufe im Abluftbetrieb in dB(A): 64

DVE5671HG

PNC 942 051 424

UVP € 1.174,-

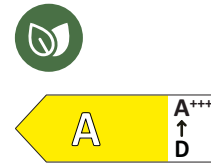
**Design-Wandhaube in Schwarz/Edelstahl**  
**DVE5961HB SERIE 7000 HOB<sup>2</sup>HOOD®**


- Kopffreie Designhaube, Breite 90 cm
- Hob<sup>2</sup>Hood®-Funktion
- Abluft- und Umluftbetrieb
- Randabsaugung
- 3 Leistungsstufen + 1 Intensivstufe
- Bedienung über Touch Control-Berührungssensoren
- 2 Metall-Fettfilter
- LED-Beleuchtung: (2 Lampen, 5 Watt)
- Optische Sättigungsanzeige – Fettfilter bzw. Kohleaktivfilter Zubehör:
- Abluftstutzen 150 mm Ø
- Kamin im Lieferumfang enthalten
- **Sonderzubehör für Umluftbetrieb ab S. 161:**
- Kohleaktivfilter MCFB78 PNC 902 980 319, Anzahl 2
- Kohleaktivfilter Long Life MCFB79 PNC 902 980 320, Anzahl 2

- Jährlicher Energieverbrauch (kWh/Jahr): 45,7
- Fluidodynamische Effizienz: 32,7
- Fluidodynamische Effizienzklasse: A
- Beleuchtungseffizienz (lx/W): 53,2
- Beleuchtungseffizienzklasse: A
- Fettabscheidegrad (%): 55,1
- Klasse für Fettabscheidegrad: E
- Luftstrom bei min. Leistung im Abluftbetrieb in m³/h: 320
- Luftstrom bei max. Leistung im Abluftbetrieb in m³/h: 575
- Luftstrom bei Intensivstufe im Abluftbetrieb in m³/h: 710
- Geräuschpegel bei min. Leistung im Abluftbetrieb in dB(A): 52
- Geräuschpegel bei max. Leistung im Abluftbetrieb in dB(A): 66
- Geräuschpegel bei Intensivstufe im Abluftbetrieb in dB(A): 70

**DVE5961HB**

PNC 942 051 465

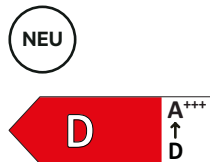
**UVP € 1.199,-**
**Design-Wandhaube in Schwarz/Edelstahl**  
**DVE5661HB SERIE 7000 HOB<sup>2</sup>HOOD®**


- Kopffreie Designhaube, Breite 60 cm
- Hob<sup>2</sup>Hood®-Funktion
- Abluft- und Umluftbetrieb
- Randabsaugung
- 3 Leistungsstufen + 1 Intensivstufe
- Bedienung über Touch Control-Berührungssensoren
- 2 Metall-Fettfilter
- LED-Beleuchtung: (Anzahl der Lampen: 2, gesamte Beleuchtungsleistung: 5 Watt)
- Zubehör:
- Abluftstutzen 150 mm Ø
- Kamin im Lieferumfang enthalten
- **Sonderzubehör für Umluftbetrieb ab S. 161:**
- Kohleaktivfilter MCFB78 PNC 902 980 319, Anzahl 2
- Kohleaktivfilter Long Life MCFB79 PNC 902 980 320, Anzahl 2

- Jährlicher Energieverbrauch (kWh/Jahr): 45,7
- Fluidodynamische Effizienz: 32,7
- Fluidodynamische Effizienzklasse: A
- Beleuchtungseffizienz (lx/W): 53,2
- Beleuchtungseffizienzklasse: A
- Fettabscheidegrad (%): 55,1
- Klasse für Fettabscheidegrad: E
- Luftstrom bei min. Leistung im Abluftbetrieb in m³/h: 320
- Luftstrom bei max. Leistung im Abluftbetrieb in m³/h: 575
- Luftstrom bei Intensivstufe im Abluftbetrieb in m³/h: 710
- Geräuschpegel bei min. Leistung im Abluftbetrieb in dB(A): 52
- Geräuschpegel bei max. Leistung im Abluftbetrieb in dB(A): 66
- Geräuschpegel bei Intensivstufe im Abluftbetrieb in dB(A): 70

**DVE5661HB**

PNC 942 051 466

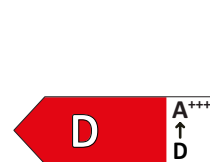
**UVP € 1.099,-****Drucktasten****DKB2930M SERIE 5000 EXTRACTIONTECH**

- Wandmontage
- 3 Leistungsstufen
- Bedienung über Drucktasten
- 3 Metall-Fettfilter
- LED-Beleuchtung: (Anzahl der Lampen: 2, gesamte Beleuchtungsleistung: 8 Watt)
- Abluftstutzen 150 mm Ø
- **Sonderzubehör für Umluftbetrieb ab S. 161:**
- Kohleaktivfilter ECFB02 PNC 902 979 877
- Kohleaktivfilter Long Life ECFBLL01 PNC 902 979 878

- SKECFB02 Umluft-Installations-Kit PNC 801 416 763
- ECFB02 plus 150 mm Abluftschlauch als Sonderzubehör erhältlich
- Jährlicher Energieverbrauch (kWh/Jahr): 72,8
- Fluidodynamische Effizienz: 8,1
- Fluidodynamische Effizienzklasse: E
- Beleuchtungseffizienz (lx/W): 11,4
- Beleuchtungseffizienzklasse: E
- Fettabscheidegrad (%): 65,1
- Klasse für Fettabscheidegrad: D
- Luftstrom bei min. Leistung im Abluftbetrieb in m³/h: 235
- Luftstrom bei max. Leistung im Abluftbetrieb in m³/h: 420
- Geräuschpegel bei min. Leistung im Abluftbetrieb in dB(A): 53
- Geräuschpegel bei max. Leistung im Abluftbetrieb in dB(A): 66

**DKB2930M**

PNC 942 022 000

**UVP € 396,-****Drucktasten****DKB2630M SERIE 5000 EXTRACTIONTECH**

- Wandmontage
- Kaminhaube
- 3 Leistungsstufen
- Bedienung über Drucktasten
- 2 Aluminium-Fettfilter
- LED-Beleuchtung: (Anzahl der Lampen: 2, gesamte Beleuchtungsleistung: 8 Watt)
- Abluftstutzen 150 mm Ø
- **Sonderzubehör für Umluftbetrieb ab S. 161:**
- Kohleaktivfilter ECFB02 PNC 902 979 877 Anzahl 2

- Jährlicher Energieverbrauch (kWh/Jahr): 72,8
- Fluidodynamische Effizienz: 8,1
- Fluidodynamische Effizienzklasse: E
- Beleuchtungseffizienz (lx/W): 11,4
- Beleuchtungseffizienzklasse: E
- Fettabscheidegrad (%): 65,1
- Klasse für Fettabscheidegrad: D
- Luftstrom bei min. Leistung im Abluftbetrieb in m³/h: 235
- Luftstrom bei max. Leistung im Abluftbetrieb in m³/h: 420
- Geräuschpegel bei min. Leistung im Abluftbetrieb in dB(A): 53
- Geräuschpegel bei max. Leistung im Abluftbetrieb in dB(A): 66

**DKB2630M**

PNC 942 022 001

**UVP € 336,-**

## SilenceTech / Funktion Lüften

**DBE5960HB SERIE 8000 BREEZE**

- Wandmontage
- Kaminhaube, Breite 90 cm
- Hob²Hood®-Funktion
- Abluft- und Umluftbetrieb
- 3 Leistungsstufen + 1 Intensivstufe
- Bedienung über Touch Control-Berührungssensoren
- Elektronische Regelung
- 3 Metall-Fettfilter
- LED-Beleuchtung: (2 Lampen, 5 Watt)

**Sonderzubehör für Umluftbetrieb ab S. 161:**

- Kohleaktivfilter ECFB01 PNC 902 979 876
- Kohleaktivfilter Long Life MCFB46 PNC 902 980 088
- Hocheffizienter Kohleaktivfilter MCFB69, 902 980 266

- Jährlicher Energieverbrauch (kWh/Jahr): 55,4
- Fluidodynamische Effizienz: 29,2
- Fluidodynamische Effizienzklasse: A
- Beleuchtungseffizienz (lx/W): 48,8
- Beleuchtungseffizienzklasse: A
- Fettabscheidegrad (%): 65,1
- Klasse für Fettabscheidegrad: D
- Luftstrom bei min. Leistung im Abluftbetrieb in m³/h: 320
- Luftstrom bei max. Leistung im Abluftbetrieb in m³/h: 615
- Luftstrom bei Intensivstufe im Abluftbetrieb in m³/h: 720
- Geräuschpegel bei min. Leistung im Abluftbetrieb in dB(A): 53
- Geräuschpegel bei max. Leistung im Abluftbetrieb in dB(A): 68
- Geräuschpegel bei Intensivstufe im Abluftbetrieb in dB(A): 72

**DBE5960HB**

PNC 942 022 706

**UVP € 1.018,-**

## SilenceTech / Funktion Lüften

**DBE5660HB SERIE 8000 BREEZE**

- Wandmontage
- Kaminhaube, Breite 60 cm
- Hob²Hood®-Funktion
- Abluft- und Umluftbetrieb
- 3 Leistungsstufen + 1 Intensivstufe
- Bedienung über Touch Control-Berührungssensoren
- LED-Beleuchtung: (Anzahl der Lampen: 2, gesamte Beleuchtungsleistung: 5 Watt)

**Sonderzubehör für Umluftbetrieb ab S. 161:**

- Kohleaktivfilter ECFB01 PNC 902 979 876
- Kohleaktivfilter Long Life MCFB46 PNC 902 980 088
- Hocheffizienter Kohleaktivfilter MCFB69, 902 980 266

- Jährlicher Energieverbrauch (kWh/Jahr): 55,4
- Fluidodynamische Effizienz: 29,2
- Fluidodynamische Effizienzklasse: A
- Beleuchtungseffizienz (lx/W): 48,8
- Beleuchtungseffizienzklasse: A
- Fettabscheidegrad (%): 65,1
- Klasse für Fettabscheidegrad: D
- Luftstrom bei min. Leistung im Abluftbetrieb in m³/h: 320
- Luftstrom bei max. Leistung im Abluftbetrieb in m³/h: 615
- Luftstrom bei Intensivstufe im Abluftbetrieb in m³/h: 720
- Geräuschpegel bei min. Leistung im Abluftbetrieb in dB(A): 53
- Geräuschpegel bei max. Leistung im Abluftbetrieb in dB(A): 68
- Geräuschpegel bei Intensivstufe im Abluftbetrieb in dB(A): 72

**DBE5660HB**

PNC 942 022 707

**UVP € 916,-**

## Drucktasten

**DBB3651M SERIE 8000 BREEZE**

- Kaminhaube, Breite 60 cm
- Abluft- und Umluftbetrieb
- 3 Leistungsstufen
- Bedienung über Drucktasten
- 2 Aluminium-Fettfilter
- LED-Beleuchtung: (Anzahl der Lampen: 2, gesamte Beleuchtungsleistung: 6,3 Watt)
- Farbtemperatur: 3000 K
- Anzahl der Motoren: 1
- Motorleistung: 210 W

**Sonderzubehör für Umluftbetrieb ab S. 161:**

- Kohleaktivfilter ECFB01 PNC 902 979 876
- Kohleaktivfilter Long Life MCFB46 PNC 902 980 088
- Hocheffizienter Kohleaktivfilter MCFB69, 902 980 266

- Abluftschlauch: KPIPE150 PNC 942 492 724
- Jährlicher Energieverbrauch (kWh/Jahr): 97,4
- Fluidodynamische Effizienz: 15,3
- Fluidodynamische Effizienzklasse: D
- Beleuchtungseffizienz (lx/W): 42,2
- Beleuchtungseffizienzklasse: A
- Fettabscheidegrad (%): 75,1
- Klasse für Fettabscheidegrad: C
- Luftstrom bei min. Leistung im Abluftbetrieb in m³/h: 295
- Luftstrom bei max. Leistung im Abluftbetrieb in m³/h: 600
- Geräuschpegel bei min. Leistung im Abluftbetrieb in dB(A): 51
- Geräuschpegel bei max. Leistung im Abluftbetrieb in dB(A): 68

**DBB3651M**

PNC 942 022 491

**UVP € 515,-**



## Drucktasten

## DPS5650AM SERIE 5000 EXTRACTIONTECH



- Wandmontage
- Montage in einen Oberschrank mit 60 cm Breite
- Flachschirmhaube
- 3 Leistungsstufen + 1 Intensivstufe
- Bedienung über Drucktasten
- 2 Metall-Fettfilter
- LED-Beleuchtung:  
(Anzahl der Lampen: 1, gesamte Beleuchtungsleistung: 6 Watt)
- Optische Sättigungsanzeige – Fettfilter
- Optische Sättigungsanzeige – Kohleaktivfilter
- Zubehör:
- Abluftstutzen 150 mm Ø
- Sonderzubehör für Umluftbetrieb ab S. 161:**
- Kohleaktivfilter MCFB71  
PNC 902 980 281

- Jährlicher Energieverbrauch (kWh/Jahr): 49,7
- Fluidodynamische Effizienz: 30,8
- Fluidodynamische Effizienzklasse: A
- Beleuchtungseffizienz (lx/W): 55
- Beleuchtungseffizienzklasse: A
- Fettabscheidegrad (%): 75,1
- Klasse für Fettabscheidegrad: C
- Luftstrom bei min. Leistung im Abluftbetrieb in m³/h: 220
- Luftstrom bei max. Leistung im Abluftbetrieb in m³/h: 400
- Luftstrom bei Intensivstufe im Abluftbetrieb in m³/h: 600
- Geräuschpegel bei min. Leistung im Abluftbetrieb in dB(A): 46
- Geräuschpegel bei max. Leistung im Abluftbetrieb in dB(A): 59
- Geräuschpegel bei Intensivstufe im Abluftbetrieb in dB(A): 68

DPS5650AM

PNC 942 022 603

UVP € 759,-

## Kurzhubtasten

## DPS3640AM SERIE 5000 EXTRACTIONTECH



- Wandmontage
- Montage in einen Oberschrank mit 60 cm Breite
- Flachschirmhaube
- 3 Leistungsstufen
- Bedienung über Drucktasten
- 2 Metall-Fettfilter
- LED-Leuchtbstreifen:  
(Anzahl der Lampen: 1, gesamte Beleuchtungsleistung: 4 Watt)
- Abluftstutzen 150 mm Ø
- Sonderzubehör für Umluftbetrieb ab S. 161:**
- Kohleaktivfilter MCFB71  
PNC 902 980 281

- Jährlicher Energieverbrauch (kWh/Jahr): 57,6
- Fluidodynamische Effizienz: 18,1
- Fluidodynamische Effizienzklasse: C
- Beleuchtungseffizienz (lx/W): 40
- Beleuchtungseffizienzklasse: A
- Fettabscheidegrad (%): 75,1
- Klasse für Fettabscheidegrad: C
- Luftstrom bei min. Leistung im Abluftbetrieb in m³/h: 170
- Luftstrom bei max. Leistung im Abluftbetrieb in m³/h: 440
- Geräuschpegel bei min. Leistung im Abluftbetrieb in dB(A): 41
- Geräuschpegel bei max. Leistung im Abluftbetrieb in dB(A): 60

DPS3640AM

PNC 942 022 604

UVP € 579,-



## Kopffreie ausziehbare Dunstabzugshaube. Dezent und schlicht

Diskret und leistungsstark, muss die kopffreie ausziehbare Dunstabzugshaube nur 5 cm ausgezogen werden, damit die Absaugfunktion Dampf und Gerüche aus deiner Küchenluft entfernt. Bei Nichtgebrauch schiebe sie einfach zurück, damit sie sich nahtlos in deine Schränke einfügt.



## LED-Streifen. Ideale Beleuchtung beim Kochen

Optimale Beleuchtung in der Küche ermöglicht dir eine bessere Kontrolle und Konsistenz beim Kochen. LED-Streifen bieten die ideale Beleuchtung deiner Kochfläche für ein besseres Erlebnis in der Küche.



## Schnelle und zuverlässige Best-in-Class-Installation

Für eine schnelle und präzise Best-in-Class-Installation deiner neuen Dunstabzugshaube verwende PerfectFit-Lösungen. Mit 25 % weniger Montageschritten und werkzeuglosen Optionen bietet es eine benutzerfreundliche Erfahrung, die die Arbeit zu einer einfachen Einmannaufgabe macht.

## Drucktasten

**DPS362AS SERIE 5000 EXTRACTIONTECH**

- Flachschirmhaube, Breite 60 cm
- Abluft- und Umluftbetrieb
- 3 Leistungsstufen
- Bedienung über Drucktasten
- 2 Metall-Fettfilter
- LED-Beleuchtung:  
(Anzahl der Lampen: 2, gesamte Beleuchtungsleistung: 8 Watt)
- **Sonderzubehör für Umluftbetrieb ab S. 161:**
- Kohleaktivfilter ECFB03  
PNC 902 979 880  
Anzahl 2

- Jährlicher Energieverbrauch (kWh/Jahr): 51,6
- Fluidodynamische Effizienz: 14,0
- Fluidodynamische Effizienzklasse: D
- Beleuchtungseffizienz (lx/W): 10,2
- Beleuchtungseffizienzklasse: E
- Fettabscheidegrad (%): 65,1
- Klasse für Fettabscheidegrad: D
- Luftstrom bei min. Leistung im Abluftbetrieb in m³/h: 150
- Luftstrom bei max. Leistung im Abluftbetrieb in m³/h: 330
- Geräuschpegel bei min. Leistung im Abluftbetrieb in dB(A): 45
- Geräuschpegel bei max. Leistung im Abluftbetrieb in dB(A): 64

**DPS362AS**

PNC 942 022 703

**UVP € 479,-**

## Schiebeschalter

**DGB3523S SERIE 5000 EXTRACTIONTECH**

- Lüfterbaustein, Breite 52 cm
- 3 Leistungsstufen
- Bedienung über Schiebeschalter
- Abluft- und Umluftbetrieb
- 1 Metall-Fettfilter
- LED-Beleuchtung:  
(Anzahl der Lampen: 2, gesamte Beleuchtungsleistung: 8 Watt)
- Abluftstutzen 120 mm Ø
- **Sonderzubehör für Umluftbetrieb ab S. 161:**
- Kohleaktivfilter ECFB03  
PNC 902 979 880  
Anzahl 2

- Jährlicher Energieverbrauch (kWh/Jahr): 51,9
- Fluidodynamische Effizienz: 14,3
- Fluidodynamische Effizienzklasse: D
- Beleuchtungseffizienz (lx/W): 10,2
- Beleuchtungseffizienzklasse: E
- Fettabscheidegrad (%): 65,1
- Klasse für Fettabscheidegrad: D
- Luftstrom bei min. Leistung im Abluftbetrieb in m³/h: 145
- Luftstrom bei max. Leistung im Abluftbetrieb in m³/h: 330
- Geräuschpegel bei min. Leistung im Abluftbetrieb in dB(A): 45
- Geräuschpegel bei max. Leistung im Abluftbetrieb in dB(A): 63

**DGB3523S**

PNC 942 022 663

**UVP € 467,-**

## Schiebeschalter

**DEB2631S SERIE 5000 EXTRACTIONTECH**

- Montage zwischen zwei Oberschränke oder direkt an die Wand
- Einbauhaube
- 3 Leistungsstufen
- Bedienung über stufenlosen Schiebeschalter
- 2 Aluminium-Fettfilter
- LED-Beleuchtung:  
(Anzahl der Lampen: 2, gesamte Beleuchtungsleistung: 6 Watt)
- Abluftstutzen 120 mm Ø
- **Sonderzubehör für Umluftbetrieb ab S. 161:**
- Kohleaktivfilter MCFE21  
PNC 902 980 149  
Anzahl 1

- Jährlicher Energieverbrauch (kWh/Jahr): 66,3
- Fluidodynamische Effizienz: 10,2
- Fluidodynamische Effizienzklasse: E
- Beleuchtungseffizienz (lx/W): 28,1
- Beleuchtungseffizienzklasse: A
- Fettabscheidegrad (%): 76
- Klasse für Fettabscheidegrad: C
- Luftstrom bei min. Leistung im Abluftbetrieb in m³/h: 235
- Luftstrom bei max. Leistung im Abluftbetrieb in m³/h: 370
- Geräuschpegel bei min. Leistung im Abluftbetrieb in dB(A): 52
- Geräuschpegel bei max. Leistung im Abluftbetrieb in dB(A): 62

**DEB2631S**

PNC 942 150 700

**UVP € 510,-**

## Schiebeschalter

**DEB2531S SERIE 5000 EXTRACTIONTECH**

- Montage in einen Oberschrank
- Einbauhaube
- 3 Leistungsstufen
- Bedienung über Schiebeschalter
- 2 Aluminium-Fettfilter
- LED-Beleuchtung:  
(Anzahl der Lampen: 2, gesamte Beleuchtungsleistung: 6 Watt)
- Abluftstutzen 120 mm Ø
- **Sonderzubehör für Umluftbetrieb ab S. 161:**
- Kohleaktivfilter MCFE21  
PNC 902 980 149  
Anzahl 1

- Jährlicher Energieverbrauch (kWh/Jahr): 66,3
- Fluidodynamische Effizienz: 10,2
- Fluidodynamische Effizienzklasse: E
- Beleuchtungseffizienz (lx/W): 28,1
- Beleuchtungseffizienzklasse: A
- Fettabscheidegrad (%): 76
- Klasse für Fettabscheidegrad: C
- Luftstrom bei min. Leistung im Abluftbetrieb in m³/h: 235
- Luftstrom bei max. Leistung im Abluftbetrieb in m³/h: 370
- Geräuschpegel bei min. Leistung im Abluftbetrieb in dB(A): 52
- Geräuschpegel bei max. Leistung im Abluftbetrieb in dB(A): 62

**DEB2531S**

PNC 942 150 824

**UVP € 510,-**

## Schiebeschalter

**DEB1621S SERIE 5000 EXTRACTIONTECH**

- Montage zwischen zwei Oberschränke oder direkt an die Wand
- Einbauhaube
- 3 Leistungsstufen
- Bedienung über Schiebeschalter
- 1 Vlies-Fettfilter
- LED-Beleuchtung:  
(Anzahl der Lampen: 2, gesamte Beleuchtungsleistung: 6 Watt)
- Abluftstutzen 100 mm Ø
- **Sonderzubehör für Umluftbetrieb ab S. 161:**
- Kohleaktivfilter MCFE39  
PNC 902 980 142  
Anzahl 1
- Jährlicher Energieverbrauch (kWh/Jahr): 66,1
- Fluidodynamische Effizienz: 8,5
- Fluidodynamische Effizienzklasse: E
- Beleuchtungseffizienz (lx/W): 28,1
- Beleuchtungseffizienzklasse: A
- Fettabscheidegrad (%): 86
- Klasse für Fettabscheidegrad: B
- Luftstrom bei min. Leistung im Abluftbetrieb in m³/h: 110
- Geräuschpegel bei min. Leistung im Abluftbetrieb in dB(A): 47
- Geräuschpegel bei max. Leistung im Abluftbetrieb in dB(A): 67

**DEB1621S**

PNC 942 150 823

**UVP € 340,-**

## Hinterleuchtete Kurzhubtasten

**DUB2621M SERIE 5000 EXTRACTIONTECH**

- Montage unter einen verkürzten Oberschrank oder direkt an die Wand
- Unterbauhaube
- 3 Leistungsstufen + 1 Intensivstufe
- Bedienung über hinterleuchtete Kurzhubtasten
- 2 Aluminium-Fettfilter
- LED-Beleuchtung:  
(Anzahl der Lampen: 2, gesamte Beleuchtungsleistung: 5 Watt)
- Optische Sättigungsanzeige – Fettfilter
- Optische Sättigungsanzeige – Kohleaktivfilter
- Abluftstutzen 125 mm Ø
- **Sonderzubehör für Umluftbetrieb ab S. 161:**
- Kohleaktivfilter MCFE06  
PNC 902 980 050  
Anzahl 1
- Jährlicher Energieverbrauch (kWh/Jahr): 64,5
- Fluidodynamische Effizienz: 8,1
- Fluidodynamische Effizienzklasse: E
- Beleuchtungseffizienz (lx/W): 76,1
- Beleuchtungseffizienzklasse: A
- Fettabscheidegrad (%): 56
- Klasse für Fettabscheidegrad: E
- Luftstrom bei min. Leistung im Abluftbetrieb in m³/h: 110
- Luftstrom bei max. Leistung im Abluftbetrieb in m³/h: 190
- Luftstrom bei Intensivstufe im Abluftbetrieb in m³/h: 270
- Geräuschpegel bei min. Leistung im Abluftbetrieb in dB(A): 53
- Geräuschpegel bei max. Leistung im Abluftbetrieb in dB(A): 63
- Geräuschpegel bei Intensivstufe im Abluftbetrieb in dB(A): 71

**DUB2621M**

PNC 942 150 822

**UVP € 638,-**

## Schiebeschalter

**DUB1611M SERIE 5000 EXTRACTIONTECH**

- Montage unter einen verkürzten Oberschrank oder direkt an die Wand
- Unterbauhaube
- 3 Leistungsstufen
- Bedienung über Schiebeschalter
- 2 Aluminium-Fettfilter
- LED-Beleuchtung:  
(Anzahl der Lampen: 2, gesamte Beleuchtungsleistung: 6 Watt)
- Abluftstutzen 125 mm Ø
- **Sonderzubehör für Umluftbetrieb ab S. 161:**
- Kohleaktivfilter MCFE06  
PNC 902 980 050  
Anzahl 1
- Jährlicher Energieverbrauch (kWh/Jahr): 65,5
- Fluidodynamische Effizienz: 8,1
- Fluidodynamische Effizienzklasse: E
- Beleuchtungseffizienz (lx/W): 13
- Beleuchtungseffizienzklasse: D
- Fettabscheidegrad (%): 66
- Klasse für Fettabscheidegrad: D
- Luftstrom bei min. Leistung im Abluftbetrieb in m³/h: 115
- Luftstrom bei max. Leistung im Abluftbetrieb in m³/h: 272
- Geräuschpegel bei min. Leistung im Abluftbetrieb in dB(A): 52
- Geräuschpegel bei max. Leistung im Abluftbetrieb in dB(A): 71

**DUB1611M**

PNC 942 150 698

**UVP € 361,-**

## Schiebeschalter

**DUB2610W SERIE 5000 EXTRACTIONTECH**

- Montage unter einen verkürzten Oberschrank oder direkt an die Wand
- Unterbauhaube
- 3 Leistungsstufen
- Bedienung über Schiebeschalter
- 2 Aluminium-Fettfilter
- LED-Beleuchtung:  
(Anzahl der Lampen: 2, gesamte Beleuchtungsleistung: 6 Watt)
- Abluftstutzen 125 mm Ø
- **Sonderzubehör für Umluftbetrieb ab S. 161:**
- Kohleaktivfilter MCFE06  
PNC 902 980 050  
Anzahl 1
- Jährlicher Energieverbrauch (kWh/Jahr): 65,5
- Fluidodynamische Effizienz: 8,1
- Fluidodynamische Effizienzklasse: E
- Beleuchtungseffizienz (lx/W): 13
- Beleuchtungseffizienzklasse: D
- Fettabscheidegrad (%): 66
- Klasse für Fettabscheidegrad: D
- Luftstrom bei min. Leistung im Abluftbetrieb in m³/h: 115
- Luftstrom bei max. Leistung im Abluftbetrieb in m³/h: 272
- Geräuschpegel bei min. Leistung im Abluftbetrieb in dB(A): 52
- Geräuschpegel bei max. Leistung im Abluftbetrieb in dB(A): 71

**DUB2610W**

PNC 942 150 697

**UVP € 359,-**



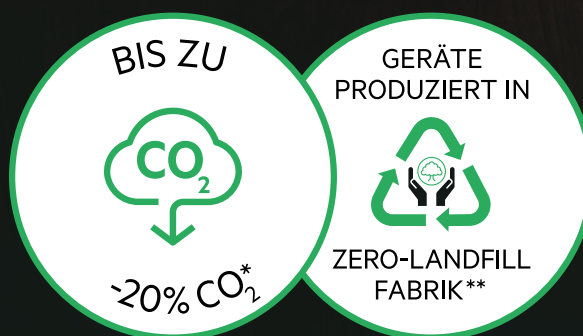
# WENN DIR FRISCHE ALLEIN ZU WENIG IST

Schenke deinen Lebensmitteln und der Umwelt mehr Aufmerksamkeit mit weniger Aufwand – und definiere die Art und Weise neu, wie du Obst, Gemüse und Co schützt und optimal aufbewahrst.

Die neue AEG Kühlgeräte-Generation wurde speziell für einen umweltbewussteren Umgang mit Lebensmitteln entwickelt. Fortschrittliche Kühltechnologien garantieren dir jederzeit ideale Lagerbedingungen. So helfen wir dir täglich dabei, die Qualität deiner Lebensmittel länger zu bewahren, weniger zu verschwenden und insgesamt besser mit kostbaren Ressourcen umzugehen.

## KOMPROMISSLOS UMWELTSCHONEND

Unsere neuen Kühl-Gefrierkombinationen reduzieren deine CO<sub>2</sub>-Emissionen um bis zu 20%\* im Vergleich zu herkömmlichen Geräten – dank energiesparender Technologien, dem Einsatz nachhaltiger Materialien und verbesserter Recyclbarkeit.\*\*\* Darüber hinaus werden unsere Kühlgeräte in einem hochmodernen Werk mit Zero-Landfill-Zertifizierung produziert, in dem keinerlei Abfälle für die Mülldeponie anfallen.\*\*



\* CO<sub>2</sub>-Emissionen aus Materialien, Herstellung und Gerätenutzung. Energieverbrauch verglichen mit dem Energieverbrauch von Geräten der Einstiegsklasse F, laut Angaben der Università Politecnica delle Marche.

\*\* Hergestellt in einer von Intertek zertifizierten „Zero Landfill“-Fabrik.

\*\*\* Auf Basis der für Recycling gesammelten Kühlschränke in der EU.



**SUSTAINABILITY TIP**  
Activate the ECO mode to provide  
the optimal food storage conditions  
while saving energy.  
[MORE INFO](#)

## 70 % RECYCLTER KUNSTSTOFF – OHNE KOMPROMISSE BEI QUALITÄT UND LEISTUNG

Die Innenauskleidung der AEG Kühl-Gefrierkombination besteht aus 70 % recyceltem Kunststoff. Der Kunststoff aus alten Kühlschränken wird für die Herstellung neuer Kühlschränke genutzt und trägt so zur Abfallvermeidung durch Kreislaufwirtschaft bei.

## TOUCH-STEUERUNG MIT ECOMETER: SPARE ENERGIE BEI LANGER LEBENSMITTEL- FRISCHE

Du hast es in der Hand: Wähle dank Ecometer per Touch-Bedienung ganz einfach die nachhaltigste Einstellung: Minimaler Energieverbrauch bei gleichzeitig optimaler Kühlung und langer Frische deiner Lebensmittel.





# INNOVATIVE KÜHLGERÄTE FÜR LÄNGERE FRISCHE

Die neue AEG Kühlgeräte-Generation wurde speziell für einen umweltbewussteren Umgang mit Lebensmitteln entwickelt. Fortschrittliche Kühltechnologien garantieren dir jederzeit ideale Lagerbedingungen. So helfen wir dir täglich dabei, die Qualität deiner Lebensmittel länger zu bewahren, weniger zu verschwenden und insgesamt besser mit kostbaren Ressourcen umzugehen.



Weitere Hilfe  
bei der  
Geräteauswahl



## MultiChill 0°-Schublade

Sie bewahrt den Geschmack und die Textur der Lebensmittel mit der idealen Temperatur. Flexible Temperatureinstellungen von -3 bis +5 °C, halten Fisch, Käse und Fleisch noch länger frisch.



## 360° Cooling

Zirkulationssystem mit mehreren Kanälen im Kühlteil, um konstant gekühlte Luft in jede Ecke zu befördern. So bleiben gelagerte Nahrungsmittel haltbarer.



## GreenZone+-Klimaschublade

Durch die optimale Einstellung der Luftfeuchtigkeit bleiben bis zu 95 % der Vitamine selbst nach 11 Tagen erhalten.\* Bei der GreenZone-Schublade über einen Regler, bei der GreenZone+-Schublade sogar automatisch.



## Touch-Steuerung mit Ecometer

Mit der Ecometer-Anzeige kann man per Touch-Bedienung ganz einfach energiesparende Einstellungen auswählen und gleichzeitig für optimale Kühlung sorgen.



## TwinTech® NoFrost-Technologie

Zwei separate Kühlkreisläufe sorgen für ideale Luftfeuchtigkeit und verhindern, dass trockne Luft in den Kühlbereich gelangt. So bleiben Lebensmittel 60 % länger frisch, knackig und vitaminreich\*\*.



## ColdSense

ColdSense nutzt präzise Temperatursensoren, um die Kühl-Gefrierkombination nach dem Öffnen und Schließen der Tür schnell wieder auf die richtige Temperatur zu bringen. Das hilft, Temperaturschocks sowie Lebensmittelverderb zu vermeiden und bewahrt die Qualität deiner Lebensmittel.



Besonders ressourcensparende  
Technologien und Funktionen.

\* Vitaminerhalt Wert basierend auf einem externen Test über den Erhalt von Vitamin C in Blaubeeren nach 11 Tagen in der GreenZone-Schublade. / \*\* Interner Test der TwinTech®-Technologie mit eigens entwickelter Testmethode zur Messung des Feuchtigkeitsgehalts nach 9 Tagen Lagerung (im Vergleich zu einem hauseigenen Produkt mit nur einem Verdampfer).





**5000  
ColdSense**



## 6000 TwinTech® NoFrost



7000  
GreenZone



**8000**  
**Cooling 360°**










## BESTE AUSSTATTUNG

**9000  
MultiChill**



# AEG APP: HERAUSRAGENDES KOCHEN BEGINNT IM KÜHLSCHRANK

Wähle dank umfangreicher Programme in der AEG App genau den richtigen Temperaturbereich in der MultiChill 0°-Schublade.

MULTICHILL 0°-SCHUBLADE	<b>Lagerung frischer Lebensmittel</b>  <p>Ideale Kühlbedingungen für die Lagerung von Fleisch und Fisch sowie Obst und Gemüse bei 0,5 °C bis 3 °C für bis zu 5 Tage Frische*.</p>	<ul style="list-style-type: none"> <li>• 3 °C (Obst und Gemüse)</li> <li>• 0,5 °C (Fleisch und Fisch)</li> <li>• Lagerung für bis zu 5 Tage</li> </ul>	<b>APP &amp; Display</b>
	<b>Übrig gebliebene Speisen und Regenerierung</b>  <p>Bis zu 5 Tage lang Frische deiner übrig gebliebenen, gekochten Speisen*. Wärme auf mit der Regenerieren-Funktion deines Dampfbackofens für hervorragenden Geschmack, wie frisch zubereitet.</p>	<ul style="list-style-type: none"> <li>• 2 °C für 5 Tage</li> <li>• Maximale Temperatur der Speisen = 25 °C</li> <li>• Regenerieren im Dampfbackofen</li> </ul>	<b>APP</b>
	<b>Sicheres Auftauen</b>  <p>Ideale Temperatur für ein langsames Auftauen, bewahrt die Textur und verhindert Bakterienwachstum.</p>	<ul style="list-style-type: none"> <li>• 3 °C für 12 Stunden</li> </ul>	<b>APP</b>
	<b>Marinieren roher Lebensmittel</b>  <p>Optimale Temperatur-Einstellung für das Marinieren von rohen Lebensmitteln.</p>	<ul style="list-style-type: none"> <li>• 2 °C für 3 Tage</li> </ul>	<b>APP</b>
	<b>*Nach Ablauf der Programmdauer wird die Temperatur der MultiChill 0°-Schublade automatisch wieder auf 0,5 °C (Fleisch und Fisch) zurückgesetzt.</b>		
KÜHLRAUM	<b>Gärung von Teig</b>  <p>Sorgt für eine optimale, langsame Gärung von Teig und bereitet ihn so für ein perfektes Backergebnis vor.</p>	<ul style="list-style-type: none"> <li>• 5 °C im Kühlraum</li> <li>• Lagerung für 24 h</li> </ul>	<b>APP &amp; Display</b>
GEFRIERTEIL	<b>Flexibles Gefrierteil</b>  <p>Erweitere deinen Kühlraum bei Bedarf, indem du dieses Gefrierteil auf 4 °C einstellst, oder nutze es bei seiner üblichen Temperatur zwischen -15 °C und -24 °C.</p>	<ul style="list-style-type: none"> <li>• + 4 °C oder -15 °C bis -24 °C im Gefrierteil</li> </ul>	<b>APP</b>
	<b>Getränke-Schnellkühlassistent</b>  <p>Schnelle Kühlung deiner Getränke im Gefrierteil. Wähle einfach Menge und Wunschtemperatur des Getränkes und die App nennt die Kühldauer bis zum Erreichen der idealen Serviertemperatur und gibt ein Signal, wenn diese erreicht ist.</p>	<ul style="list-style-type: none"> <li>• Einstellung im Gefrierteil je nach Art des Getränkes</li> </ul>	<b>APP</b>

# DER NEUE MULTICHILL 0°

Lebensmittelaufbewahrung angepasst an deine Bedürfnisse.

Die 9000 Kühl-Gefrierkombination mit MultiChill 0° bereitet deine Zutaten optimal fürs Kochen vor. Ob beim Gären von Teig, Auftauen, Marinieren von Zutaten oder Aufbewahren von übrig gebliebenen Speisen – das Ergebnis ist ein hervorragender Geschmack und weniger Food Waste.

## MultiChill 0°-Schublade: Maximal flexible Kühlung für lang anhaltende Frische

Nutze die MultiChill 0°-Schublade zur Kühlung von Fisch und Fleisch, zum sicheren Auftauen von Gefriergut, zur längeren Aufbewahrung übriggebliebener Speisen oder als zusätzliche Gemüseschublade. Die unabhängige Temperaturregelung der Schublade bietet dir einen personalisierbaren Kühlbereich.



GÄRUNG  
VON TEIG




LAGERUNG  
ÜBRIG  
GEBLIEBENER  
SPEISEN



SICHERES  
AUFTAUEN



MARINIEREN



SCHNELLKÜHL-  
ASSISTENT



GREENZONE



MULTICHILL  
0°

2in1

FLEXIBLES  
GEFRIERTEIL



# DIE NEUE AEG KÜHLGERÄTE-GENERATION

Genieße mit AEG mehr Frische, mehr Vitamine und mehr gesunden Genuss – und verschwende zugleich weniger Lebensmittel.

## 360° COOLING: HÄLT LEBENSMITTEL LÄNGER FRISCH

Die AEG 8000 Kühl-Gefrierkombinationen mit 360° Cooling-Technologie bewahren zuverlässig die Frische deiner Lebensmittel. Zahlreiche Luftkanäle und die Edelstahlrückwand stellen nach dem Öffnen der Tür die Temperatur schneller wieder her und sorgen für eine optimale Verteilung der Kühltemperatur.





### GREENZONE+: ERHÄLT 95 % DER VITAMINE\* FÜR LANGE FRISCHE VON OBST UND GEMÜSE

Die GreenZone+ Schublade der 7000 Kühl- Gefrierkombination sorgt automatisch für ideale Luftfeuchtigkeit und verhindert so überschüssige Kondensation. Dein Obst und Gemüse bleibt länger frisch und bis zu 95 % der Vitamine werden erhalten.\*

### TWINTeCH® NOFROST: LEBENSMITTEL BLEIBEN 60 % LÄNGER FRISCH\*\*

Die Kühl-Gefrierkombination 6000 TwinTech® No Frost hält Lebensmittel 60 % länger saftiger als Kühlschränke mit nur einem Evaporator. Das duale Kühlsystem hält die ideale Luftfeuchtigkeit aufrecht und verhindert das Austrocknen der Lebensmittel. Damit entfällt auch das Abtauen des Gefrierschranks.\*\*



### COLDSense: SCHÜTZT LEBENSMITTEL DURCH SCHNELLE WIEDER- HERSTELLUNG DER TEMPERATUR

Die 5000 ColdSense Kühl-Gefrierkombinationen stellen die richtige Temperatur nach dem Öffnen der Tür dank präziser Sensoren schnell wieder her. Das hilft, Temperaturschocks sowie Lebensmittelverderb zu vermeiden und bewahrt die Qualität deiner Lebensmittel.

\* Wert zum Vitamingerhalt basierend auf einem externen Test über den Erhalt von Vitamin C in Blaubeeren nach 11 Tagen im GreenZone+ Fach.

\*\* Interner Test der TwinTech®-Technologie mit eigens entwickelter Testmethode zur Messung des Feuchtigkeitsgehalts nach 9 Tagen Lagerung (im Vergleich zu einem hauseigenen Produkt mit nur einem Verdampfer).



# KÜHLEN UND GEFRIEREN



**CustomFlex® – Optimale  
Stauraum-Nutzung**

Optimale Stauraum-Nutzung  
durch flexibel angeordnete und  
verstellbare Türfächer.





#### COOLMATIC\*

Sichere Kühlung auch nach dem Öffnen des Kühlschranks. Coolmatic\* nach dem Einräumen aktivieren und das Kühlteil arbeitet für 6 Stunden bei +2 °C, danach geht es automatisch auf die vorher eingestellte Temperatur zurück.



#### LCD-Display mit Touch Control

Mit einem sanften Fingerdruck kannst du bequem über die Berührungssensoren die Anzeige bedienen.



#### LED-Display

Mittels des LED-Displays lassen sich Einstellungen – wie eine optimale Kühltemperatur – präzise vornehmen. Über die Anzeige können alle relevanten Parameter problemlos kontrolliert werden.



#### FROSTMATIC

Wenn frische Lebensmittel eingefroren werden, sollte man keine Zeit verlieren, damit alle Nährstoffe erhalten bleiben. Bei Aktivierung der Frostmatic-Option schaltet das Gefrierteil für 52 Stunden in den Dauerbetrieb – für maximale Gefrierleistung – und kehrt anschließend auf die zuvor eingestellte Temperatur zurück.



#### Dynamische Umluftkühlung – gleichmäßige Kälteverteilung

Die dynamische Umluftkühlung macht Schluss mit unterschiedlichen, ungewollten Temperaturzonen im Kältegerät. Ein Ventilator verteilt die Luft – und damit die Kälte – gleichmäßig im Innenraum. Dies ist ein Garant für bessere Aufbewahrungsqualität, egal auf welcher Ebene du deine Lebensmittel lagerst.



#### LED-Innenbeleuchtung

Die LED-Innenbeleuchtung erzeugt ein dezentes Licht, das den gesamten Gefrierraum gleichmäßig ausleuchtet. Im Vergleich zu herkömmlichen Glühbirnen sind LED-Lampen sehr energieeffizient und langlebig.



#### LowFrost-Technik

Dank LowFrost Technologie wird die Reifbildung auf ein Minimum reduziert. Das Abtauen funktioniert dadurch schneller und muss seltener durchgeführt werden. So sparst du Zeit und durch den optimalen Betrieb Energie.



#### Beste Energieeffizienz

Die neuen EU-Energieeffizienzlabels kennzeichnen unsere sparsamsten Geräte nun mit B.



#### 10 bzw. 5 Jahre Garantie auf den Kompressor\*

Bei Registrierung unter [www.registerAEG.com](http://www.registerAEG.com).



#### Antifinger Edelstahl-Beschichtung

Cooler Edelstahl-Look ohne ständiges Nachwischen. Die Anti-Fingerprint Beschichtung macht Fingerabdrücke nahezu unsichtbar.

#### Glasablagen

Das funktionale Design bietet vielfältige Lagermöglichkeiten und viel Platz für Karaffen oder Salatschüsseln. Die bis zu 25 kg belastbaren Ablagen sind mit edelstahlfarbenen Leisten eingefasst.

#### Große Obst- und Gemüseschubladen

Endlich genug Platz für Gemüse. Geräumiges Verstauen von Lauch, Stangensellerie und anderen Gemüsesorten.

#### Schlepptür-Montage

Die Gerätetür wird einfach an die Möbeltür angekoppelt, dadurch wird ein gleichzeitiges Öffnen oder Schließen von Möbel- und Gerätetür ermöglicht.

#### Festtür-Montage

Bei dieser Einbautechnik sind alle Scharniere ausschließlich am Kältegerät montiert. Die Möbeltürfront und die Gerätetür werden zu einer festen und dennoch flachen Einheit verschraubt.

\* COOLMATIC ist ein eingetragenes Warenzeichen der Firma WAECO International GmbH.

178er Nische / Serie 9000 MultiChill 0 °C

**SANTO TSC9V183CC**

- Innenraum aus recyceltem Kunststoff
- 2 seitliche und 1 obere LED Beleuchtung
- 10 Jahre Garantie auf den Inverter Kompressor (bei Registrierung)
- MultiChill 0° Schublade
- Gefrierbereich umrüstbar auf Kühlschränke
- TwinTech® NoFrost Technologie
- Ecometer • 360°Cooling-Technologie
- LCD-Display mit Touch Control
- SoftClosing zur leichteren Türschließung
- COOLMATIC\* & FROSTMATIC
- Urlaubsschaltung
- GreenZone+ Schublade
- Gefrierschubladen: 3, transparent
- Flexi-Space: herausnehmbare Glas-Ablagen im Gefrierraum
- Temperaturalarm, optisch u. akustisch
- Türanschlag rechts, wechselbar
- Festtür-Technik
- Clean Air Control zur Geruchsminderung
- Optischer, akustischer Tür-Offen-Alarm
- Höhenverstellbare Glasablagen: 3, davon 1 teilbar und 1 Bottle Stop
- Jährlicher Energieverbrauch in kWh: 154
- Gesamtnutzinhalt (Liter): 223
- Nutzinhalt Kühlfächer (Liter): 160
- Kaltlagerfächer (Liter): 4,6,2
- \*\*\*-Tiefkühlfächer (Liter): 62
- Luftschallemissionsklasse: B
- Luftschallemission in dB(A) re 1 pW: 35
- Gefriervermögen (kg/24 Std.): 8
- Lagerzeit bei Störung (Std.): 11,5
- Klimaklasse: SN-N-ST-T

**TSC9V183CC**

PNC 925 573 052

**UVP € 3.499,-**

178er Nische / Serie 9000 MultiChill 0 °C

**SANTO TSC9V183DC**

- Innenraum aus recyceltem Kunststoff
- 2 seitliche und 1 obere LED Beleuchtung
- 10 Jahre Garantie auf den Inverter Kompressor (bei Registrierung)
- MultiChill 0° Schublade
- Gefrierbereich umrüstbar auf Kühlschränke
- TwinTech® NoFrost Technologie
- Ecometer • 360°Cooling-Technologie
- LCD-Display mit Touch Control
- SoftClosing zur leichteren Türschließung
- COOLMATIC\* & FROSTMATIC
- Urlaubsschaltung
- GreenZone+ Schublade
- Gefrierschubladen: 3, transparent
- Flexi-Space: herausnehmbare Glas-Ablagen im Gefrierraum
- Temperaturalarm, optisch u. akustisch
- Türanschlag rechts, wechselbar
- Festtür-Technik
- Clean Air Control zur Geruchsminderung
- Optischer, akustischer Tür-Offen-Alarm
- Höhenverstellbare Metallic Gray: 3, davon 1 teilbar und 1 Bottle Stop
- Jährlicher Energieverbrauch in kWh: 192
- Gesamtnutzinhalt (Liter): 223
- Nutzinhalt Kühlfächer (Liter): 160
- Kaltlagerfächer (Liter): 4,6,2
- \*\*\*-Tiefkühlfächer (Liter): 62
- Luftschallemissionsklasse: B
- Luftschallemission in dB(A) re 1 pW: 35
- Gefriervermögen (kg/24 Std.): 8
- Lagerzeit bei Störung (Std.): 11,5
- Klimaklasse: SN-N-ST-T

**TSC9V183DC**

PNC 925 573 050


**UVP € 3.299,-**

## AEG ECOLINE

### Unsere energieeffizientesten Kühl- und Gefriergeräte

EcoLine Kühl- und Gefriergeräte sind unsere energieeffizientesten Modelle - sie reduzieren die CO<sub>2</sub>-Emissionen um 20 %.\*\* Die Innenauskleidung der EcoLine Geräte beinhaltet recycelten Kunststoff. Der Ecometer ermöglicht es dir energieeffizientere Einstellungen vorzunehmen und reduziert auf diese Weise Food Waste.\*\*\*

178er Nische / Serie 8000 Cooling 360°

**SANTO TSC8M181BC**

- Innenraum aus recyceltem Kunststoff
- 2 seitliche und 1 obere LED Beleuchtung
- 10 Jahre Garantie auf den Inverter Kompressor (bei Registrierung)
- TwinTech® NoFrost Technologie
- Ecometer
- 360°Cooling-Technologie
- LCD-Display mit Touch Control
- COOLMATIC\* & FROSTMATIC
- Urlaubsschaltung
- Verschiebbare Türablage
- GreenZone+ Schublade
- Gefrierschubladen: 3, transparent
- Flexi-Space: herausnehmbare Glas-Ablagen im Gefrierraum
- Temperaturalarm, optisch u. akustisch
- Türanschlag rechts, wechselbar
- Festtür-Technik
- Clean Air Control zur Geruchsminderung
- Optischer, akustischer Tür-Offen-Alarm
- Höhenverstellbare Glasablagen: 2 vollständige Abstellböden, 1 FlexiShelf und 1 Bottle Stop
- Jährlicher Energieverbrauch in kWh: 110
- Gesamtnutzinhalt (Liter): 245
- Gesamtnutzinhalt Kühlfächer (Liter): 182
- Gesamtnutzinhalt \*\*\*-Tiefkühlfächer (Liter): 62
- Luftschallemissionsklasse: B
- Luftschallemission in dB(A) re 1 pW: 35
- Gefriervermögen (kg/24 Std.): 8
- Lagerzeit bei Störung (Std.): 11,5
- Klimaklasse: SN-N-ST-T

**TSC8M181BC**

PNC 925 553 004

**UVP € 3.499,-**

\* COOLMATIC ist ein eingetragenes Warenzeichen der Firma WAECO International GmbH. / \*\* Gültig für Kühlschränke der Energieklasse E im Vergleich zu früheren Modellen. Die Berechnung wurde von der Università Politecnica delle Marche durchgeführt. / \*\*\* Im Vergleich zu 5000 ColdSense-Kühlschränke. Basierend auf externen Tests zur Haltbarkeitsdauer von Weichkäse und gekochtem Schinken, die auf Ablagen gelagert wurden. Die Ergebnisse können je nach Art der Lebensmittel variieren. Geschätzte potenzielle Verringerung der Lebensmittelverschwendung, die nur auf der Leistung des Geräts basiert und das Nutzerverhalten nicht berücksichtigt.

## 178er Nische / Serie 8000 Cooling 360°

**SANTO TSC8M183CC**

- Innenraum aus recyceltem Kunststoff
- 2 seitliche und 1 obere LED Beleuchtung
- 10 Jahre Garantie auf den Inverter Kompressor (bei Registrierung)
- TwinTech® NoFrost Technologie
- Ecometer
- 360°Cooling-Technologie
- LCD-Display mit Touch Control
- COOLMATIC\* & FROSTMATIC
- Urlaubsschaltung
- Verschiebbare Türablage
- GreenZone+ Schublade
- Gefrierschubladen: 3, transparent
- Flexi-Space: herausnehmbare Glas-Ablagen im Gefrierraum
- Temperaturalarm, optisch u. akustisch
- Türanschlag rechts, wechselbar
- Festtür-Technik
- Clean Air Control zur Geruchsminderung
- Optischer, akustischer Tür-Offen-Alarm
- Höhenverstellbare Glasablagen: 2 vollständige Abstellböden, 1 FlexiShelf und 1 Bottle Stop
- Jährlicher Energieverbrauch in kWh: 138
- Gesamtnutzinhalt (Liter): 244
- Gesamtnutzinhalt Kühlfächer (Liter): 182
- Gesamtnutzinhalt \*\*\*-Tiefkühlfächer (Liter): 62
- Luftschallemissionsklasse: B
- Luftschallemission in dB(A) re 1 pW: 35
- Gefriervermögen (kg/24 Std.): 7,5
- Lagerzeit bei Störung (Std.): 11
- Klimaklasse: SN-N-ST-T

**TSC8M183CC**

PNC 925 553 053

**UVP € 2.799,-**

## 178er Nische / Serie 7000 Greenzone

**SANTO TSC7M183EC**

- Innenraum aus recyceltem Kunststoff
- Integrierte LED Beleuchtung
- 10 Jahre Garantie auf den Inverter Kompressor (bei Registrierung)
- TwinTech® NoFrost Technologie
- Ecometer • Multiflow Technologie
- LCD-Display mit Touch Control
- COOLMATIC\* & FROSTMATIC
- Verschiebbare Türablage
- GreenZone+ Schublade
- Gefrierschubladen: 3, transparent
- Flexi-Space: herausnehmbare Glas-Ablagen im Gefrierraum
- Temperaturalarm, optisch u. akustisch
- Türanschlag rechts, wechselbar
- Feuchtigkeitsregulierung für die Obst- und Gemüseschublade
- Festtür-Technik
- Schnellgefriereinrichtung
- Clean Air Control zur Geruchsminderung
- Optischer, akustischer Tür-Offen-Alarm
- Höhenverstellbare Glasablagen: 4, davon 1 teilbar und 1 Bottle Stop
- Jährlicher Energieverbrauch in kWh: 217
- Gesamtnutzinhalt (Liter): 245
- Gesamtnutzinhalt Kühlfächer (Liter): 182
- Gesamtnutzinhalt \*\*\*-Tiefkühlfächer (Liter): 62,4
- Luftschallemissionsklasse: B
- Luftschallemission in dB(A) re 1 pW: 35
- Gefriervermögen (kg/24 Std.): 7
- Lagerzeit bei Störung (Std.): 11,5
- Klimaklasse: SN-N-ST-T

**TSC7M183EC**

PNC 925 553 051

**UVP € 2.399,-**

## 178er Nische / Serie 7000 Greenzone

**SANTO TSC7M183DS**

- Innenraum aus recyceltem Kunststoff
- 2 seitliche und 1 obere LED Beleuchtung
- 10 Jahre Garantie auf den Inverter Kompressor (bei Registrierung)
- TwinTech® NoFrost Technologie
- Ecometer
- Multiflow Technologie
- LCD-Display mit Touch Control
- COOLMATIC\* & FROSTMATIC
- Verschiebbare Türablage
- GreenZone+ Schublade
- Gefrierschubladen: 3, transparent
- Flexi-Space: herausnehmbare Glas-Ablagen im Gefrierraum
- Temperaturalarm, optisch u. akustisch
- Türanschlag rechts, wechselbar
- Schlepptür-Technik
- Schnellgefriereinrichtung
- Clean Air Control zur Geruchsminderung
- Optischer, akustischer Tür-Offen-Alarm
- Höhenverstellbare Glasablagen: 2 vollständige Abstellböden, 1 FlexiShelf und 1 Bottle Stop
- Jährlicher Energieverbrauch in kWh: 173
- Gesamtnutzinhalt (Liter): 249
- Gesamtnutzinhalt Kühlfächer (Liter): 186
- Gesamtnutzinhalt \*\*\*-Tiefkühlfächer (Liter): 62,4
- Luftschallemissionsklasse: B
- Luftschallemission in dB(A) re 1 pW: 35
- Gefriervermögen (kg/24 Std.): 7,5
- Lagerzeit bei Störung (Std.): 11
- Klimaklasse: SN-N-ST-T

**TSC7M183DS**

PNC 925 556 021

**UVP € 2.399,-**

## 178er Nische / Serie 6000 TwinTech® NoFrost

**SANTO TSC6M183ES**

- Innenraum aus recyceltem Kunststoff
- Integrierte LED Beleuchtung
- 10 Jahre Garantie auf den Inverter Kompressor (bei Registrierung)
- ExtraChill Schublade
- TwinTech® NoFrost Technologie
- Multiflow Technologie
- LCD-Display mit Touch Control
- FROSTMATIC
- Verschiebbare Türablage
- Obst- und Gemüseschubladen: 1
- Gefrierschubladen: 3, transparent
- Flexi-Space: herausnehmbare Glas-Ablagen im Gefrierraum
- Temperaturalarm, optisch u. akustisch
- Türanschlag rechts, wechselbar
- Schlepptür-Technik
- Optischer, akustischer Tür-Offen-Alarm
- Höhenverstellbare Glasablagen: 2 vollständige Abstellböden, 1 FlexiShelf und 1 Bottle Stop
- Jährlicher Energieverbrauch in kWh: 217
- Gesamtnutzinhalt (Liter): 249
- Gesamtnutzinhalt Kühlfächer (Liter): 186
- Gesamtnutzinhalt \*\*\*-Tiefkühlfächer (Liter): 62,4
- Luftschallemissionsklasse: C
- Luftschallemission in dB(A) re 1 pW: 37
- Gefriervermögen (kg/24 Std.): 6,1
- Lagerzeit bei Störung (Std.): 10,5
- Klimaklasse: SN-N-ST-T

**TSC6M183ES**

PNC 925 555 013

**UVP € 1.999,-**

\* COOLMATIC ist ein eingetragenes Warenzeichen der Firma WAECO International GmbH.

Maßbilder siehe Seite 174–175



## 178er Nische / Serie 6000 TwinTech® NoFrost

**SANTO TSC6N183ES**

- LED Innenbeleuchtung
- 10 Jahre Garantie auf den Inverter Kompressor (bei Registrierung)
- TwinTech® NoFrost Technologie
- LED-Display
- FROSTMATIC
- Obst- und Gemüseschubladen: 2
- Höhenverstellbare Glasablagen im Kühlraum: 4
- Gefrierschubladen: 3, transparent
- Flexi-Space: herausnehmbare Glas-Ablagen im Gefrierraum
- Vollautomatisches Abtauen im Kühlraum
- Temperaturalarm, optisch und akustisch
- Türanschlag rechts, wechselbar
- Schlepptür-Technik
- Schnellgefriereinrichtung
- Akustischer Tür-Offen-Alarm
- Jährlicher Energieverbrauch in kWh: 216
- Gesamtnutzinhalt (Liter): 257
- Gesamtnutzinhalt Kühlfächer (Liter): 195
- Gesamtnutzinhalt \*\*\*-Tiefkühlfächer (Liter): 62,4
- Luftschallemissionsklasse: B
- Luftschallemission in dB(A) re 1 pW: 35
- Gefriervermögen (kg/24 Std.): 4,5
- Lagerzeit bei Störung (Std.): 9,5
- Klimaklasse: SN-N-ST-T

**TSC6N183ES**

PNC 925 505 338

**UVP € 1.799,-**

## 178er Nische / Serie 5000 ColdSense

**SANTO TSC5S183DF**

- LED Innenbeleuchtung
- 10 Jahre Garantie auf den Inverter Kompressor (bei Registrierung)
- LowFrost-Technik im Gefrierraum
- LED-Display
- FROSTMATIC
- Getrennte Temperaturregelung von Kühl- und Gefrierraum
- Obst- und Gemüseschubladen: 2
- Höhenverstellbare Glasablagen im Kühlraum: 4
- Gefrierschubladen: 3, transparent
- Flexi-Space: herausnehmbare Glas-Ablagen im Gefrierraum
- Vollautomatisches Abtauen im Kühlraum
- Gefrierraum: manuelle Abtaung
- Temperaturalarm, optisch u. akustisch
- Türanschlag rechts, wechselbar
- Festtür-Technik
- Feuchtigkeitsregulierung für die Obst- und Gemüseschublade
- Akustischer Tür-Offen-Alarm
- Jährlicher Energieverbrauch in kWh: 175
- Gesamtnutzinhalt (Liter): 262
- Gesamtnutzinhalt Kühlfächer (Liter): 189
- Gesamtnutzinhalt \*\*\*-Tiefkühlfächer (Liter): 72,7
- Luftschallemissionsklasse: B
- Luftschallemission in dB(A) re 1 pW: 34
- Gefriervermögen (kg/24 Std.): 4,5
- Lagerzeit bei Störung (Std.): 11,5
- Klimaklasse: SN-N-ST-T

**TSC5S183DF**

PNC 925 524 053

**UVP € 1.899,-**

## 178er Nische / Serie 5000 ColdSense

**SANTO TSC5S183EF**

- LED Innenbeleuchtung
- 10 Jahre Garantie auf den Inverter Kompressor (bei Registrierung)
- LowFrost-Technik im Gefrierraum
- LED-Display
- FROSTMATIC
- Getrennte Temperaturregelung von Kühl- und Gefrierraum
- Obst- und Gemüseschubladen: 2
- Höhenverstellbare Glasablagen im Kühlraum: 4
- Gefrierschubladen: 3, transparent
- Flexi-Space: herausnehmbare Glas-Ablagen im Gefrierraum
- Vollautomatisches Abtauen im Kühlraum
- Gefrierraum: manuelle Abtaung
- Türanschlag rechts, wechselbar
- Festtür-Technik
- Akustischer Tür-Offen-Alarm
- Jährlicher Energieverbrauch in kWh: 219
- Gesamtnutzinhalt (Liter): 262
- Gesamtnutzinhalt Kühlfächer (Liter): 189
- Gesamtnutzinhalt \*\*\*-Tiefkühlfächer (Liter): 72,7
- Luftschallemissionsklasse: B
- Luftschallemission in dB(A) re 1 pW: 34
- Gefriervermögen (kg/24 Std.): 4,5
- Lagerzeit bei Störung (Std.): 11,5
- Klimaklasse: SN-N-ST-T

**TSC5S183EF**

PNC 925 524 051

**UVP € 1.699,-**

## 178er Nische / Serie 5000 ColdSense

**SANTO OSC5S183ES**

- LED Innenbeleuchtung
- 10 Jahre Garantie auf den Inverter Kompressor (bei Registrierung)
- LowFrost-Technik im Gefrierraum
- LED-Display
- FROSTMATIC
- Obst- und Gemüseschubladen: 2
- Höhenverstellbare Glasablagen im Kühlraum: 4
- Gefrierschubladen: 3, transparent
- Flexi-Space: herausnehmbare Glas-Ablagen im Gefrierraum
- Vollautomatisches Abtauen im Kühlraum
- Gefrierraum: manuelle Abtaung
- Türanschlag rechts, wechselbar
- Schlepptür-Technik
- Feuchtigkeitsregulierung für die Obst- und Gemüseschublade
- Akustischer Tür-Offen-Alarm
- Jährlicher Energieverbrauch in kWh: 219
- Gesamtnutzinhalt (Liter): 271
- Gesamtnutzinhalt Kühlfächer (Liter): 198
- Gesamtnutzinhalt \*\*\*-Tiefkühlfächer (Liter): 72,7
- Luftschallemissionsklasse: B
- Luftschallemission in dB(A) re 1 pW: 34
- Gefriervermögen (kg/24 Std.): 3,3
- Lagerzeit bei Störung (Std.): 11,5
- Klimaklasse: SN-N-ST-T

**OSC5S183ES**

PNC 925 503 373

**UVP € 1.599,-**

## 158er Nische / Serie 5000 ColdSense

**SANTO TS5S161ES**

- LED Innenbeleuchtung
- 10 Jahre Garantie auf den Inverter Kompressor (bei Registrierung)
- LowFrost-Technik im Gefrierraum
- LED-Display
- FROSTMATIC
- Getrennte Temperaturregelung von Kühl- und Gefrierraum
- Verschiebbare Türablage
- Obst- und Gemüseschubladen: 2
- Höhenverstellbare Glasablagen im Kühlraum: 3
- Gefrierschubladen: 3, transparent
- Flexi-Space: herausnehmbare Glas-Ablagen im Gefrierraum
- Vollautomatisches Abtauen im Kühlraum
- Gefrierraum: manuelle Abtaung
- Türanschlag rechts, wechselbar
- Schlepptür-Technik
- Akustischer Tür-Offen-Alarm
- Jährlicher Energieverbrauch in kWh: 218
- Gesamtnutzzinhalte (Liter): 233
- Gesamtnutzzinhalte Kühlfach (Liter): 161
- Gesamtnutzzinhalte \*\*\*-Tiefkühlfach (Liter): 72
- Luftschallemissionsklasse: B
- Luftschallemission in dB(A) re 1 pW: 35
- Gefriervermögen (kg/24 Std.): 4,5
- Lagerzeit bei Störung (Std.): 11,5
- Klimaklasse: SN-N-ST-T

**TS5S161ES**

PNC 925 513 043

**UVP € 1.799,-**

## 145er Nische / Serie 5000 ColdSense

**SANTO TSC5S141ES**

- LED Innenbeleuchtung
- LowFrost-Technik im Gefrierraum
- LED-Display
- FROSTMATIC
- Verschiebbare Türablage
- Obst- und Gemüseschubladen: 2
- Höhenverstellbare Abstellböden im Kühlraum: 3
- Gefrierschubladen: 2, transparent
- Flexi-Space: herausnehmbare Glas-Ablagen im Gefrierraum
- Vollautomatisches Abtauen im Kühlraum
- Gefrierraum: manuelle Abtaung
- Türanschlag rechts, wechselbar
- Schlepptür-Technik
- Akustischer Tür-Offen-Alarm
- Jährlicher Energieverbrauch in kWh: 203
- Gesamtnutzzinhalte (Liter): 217
- Gesamtnutzzinhalte Kühlfach (Liter): 160
- Gesamtnutzzinhalte \*\*\*-Tiefkühlfach (Liter): 57
- Luftschallemissionsklasse: B
- Luftschallemission in dB(A) re 1 pW: 35
- Gefriervermögen (kg/24 Std.): 3,3
- Lagerzeit bei Störung (Std.): 12,6
- Klimaklasse: SN-N-ST-T

**TSC5S141ES**

PNC 933 033 556

**UVP € 1.599,-**

## 145er Nische / Serie 5000 ColdSense

**SANTO TSD5S141ES**

- LED Innenbeleuchtung
- 10 Jahre Garantie auf den Kompressor (bei Registrierung)
- Inverter Kompressor
- LowFrost-Technik im Gefrierraum
- LED-Display
- FROSTMATIC
- Getrennte Temperaturregelung von Kühl- und Gefrierraum
- Obst- und Gemüseschubladen: 1
- Höhenverstellbare Glasablagen im Kühlraum: 3
- Flexi-Space: herausnehmbare Glas-Ablagen im Gefrierraum
- Vollautomatisches Abtauen im Kühlraum
- Gefrierraum: manuelle Abtaung
- Türanschlag rechts, wechselbar
- Schlepptür-Technik
- Akustischer Tür-Offen-Alarm
- Jährlicher Energieverbrauch in kWh: 222
- Gesamtnutzzinhalte (Liter): 218
- Gesamtnutzzinhalte Kühlfach (Liter): 180
- Gesamtnutzzinhalte \*\*\*-Tiefkühlfach (Liter): 38
- Luftschallemissionsklasse: B
- Luftschallemission in dB(A) re 1 pW: 35
- Gefriervermögen (kg/24 Std.): 3,7
- Lagerzeit bei Störung (Std.): 13,7
- Klimaklasse: SN-N-ST-T

**TSD5S141ES**

PNC 925 544 001

**UVP € 1.559,-**

## 123er Nische / Serie 5000 ColdSense

**SANTO TSD5S121ES**

- LED Innenbeleuchtung
- 10 Jahre Garantie auf den Kompressor (bei Registrierung)
- Inverter Kompressor
- LowFrost-Technik im Gefrierraum
- LED-Display
- FROSTMATIC
- Getrennte Temperaturregelung von Kühl- und Gefrierraum
- Obst- und Gemüseschubladen: 1
- Höhenverstellbare Glasablagen im Kühlraum: 2
- Flexi-Space: herausnehmbare Glas-Ablagen im Gefrierraum
- Vollautomatisches Abtauen im Kühlraum
- Gefrierraum: manuelle Abtaung
- Temperaturalarm, optisch und akustisch
- Türanschlag rechts, wechselbar
- Schlepptür-Technik
- akustischer Tür-Offen-Alarm
- Jährlicher Energieverbrauch in kWh: 187
- Gesamtnutzzinhalte (Liter): 191
- Gesamtnutzzinhalte Kühlfach (Liter): 147
- Gesamtnutzzinhalte \*\*\*-Tiefkühlfach (Liter): 44
- Luftschallemissionsklasse: B
- Luftschallemission in dB(A) re 1 pW: 34
- Gefriervermögen (kg/24 Std.): 6,1
- Lagerzeit bei Störung (Std.): 13,7
- Klimaklasse: SN-N-ST-T

**TSD5S121ES**

PNC 925 877 001

**UVP € 1.459,-**

**123er Nische**  
**SANTO TSF50121DF**

NEU



- Kühlschrank mit Innenbeleuchtung im Kühlraum: LED, seitlich
- COOLMATIC\* zum schnellen Kühlen frischer Lebensmittel
- FROSTMATIC für schnelles und schonendes Gefrieren
- Elektronische Temperaturregelung
- LCD-Display mit Touch Control
- Verschiebbare Türablage
- Eine teilbare FlexiShelf-Glas-Ablage
- Obst- und Gemüseschubladen: 1
- Anzahl Abstellböden: 3, davon 1 teilbar
- 4-Sterne-Gefrierfach
- Vollautomatisches Abtauen im Kühlraum
- Gefrierteil: manuelle Abtauung

- Optischer, akustischer Tür-Offen-Alarm
- Türanschlag: rechts, wechselbar
- Festtür-Technik
- Jährlicher Energieverbrauch in kWh: 116
- Gesamtnutzzinhalte (Liter): 181
- Gesamtnutzzinhalte Kühlfach (Liter): 167
- Gesamtnutzzinhalte \*\*\*-Tiefkühlfach (Liter): 14
- Luftschallemissionsklasse: B
- Luftschallemission in dB(A) re 1 pW: 33
- Gefriervermögen (kg/24 Std.): 3,1
- Lagerzeit bei Störung (Std.): 9,8
- Klimaklasse: SN-N-ST-T

**TSF50121DF**

PNC 933 033 363

**UVP € 1.699,-**
**123er Nische**  
**SANTO TSK50121DF**

NEU



- Kühlschrank mit Innenbeleuchtung im Kühlraum: LED, seitlich, mit Aufhellungseffekt
- COOLMATIC\* zum schnellen Kühlen frischer Lebensmittel
- Urlaubsschaltung
- Elektronische Temperaturregelung
- LCD-Display mit Touch Control
- Verschiebbare Türablage
- Eine teilbare FlexiShelf-Glas-Ablage
- Obst- und Gemüseschubladen: 1
- Anzahl Abstellböden: 4, davon 1 teilbar
- Vollautomatisches Abtauen im Kühlraum
- Optischer, akustischer Tür-Offen-Alarm

- Türanschlag: rechts, wechselbar
- Festtür-Technik
- Jährlicher Energieverbrauch in kWh: 81
- Gesamtnutzzinhalte (Liter): 203
- Luftschallemissionsklasse: B
- Luftschallemission in dB(A) re 1 pW: 35
- Klimaklasse: SN-N-ST-T

**TSK50121DF**

PNC 933 033 254

**UVP € 1.559,-**
**123er Nische**  
**SANTO TSF5012EF**

NEU



- Kühlschrank mit Innenbeleuchtung im Kühlraum: LED, seitlich
- COOLMATIC\* zum schnellen Kühlen frischer Lebensmittel
- FROSTMATIC für schnelles und schonendes Gefrieren
- Elektronische Temperaturregelung
- LCD-Display mit Touch Control
- Obst- und Gemüseschubladen: 1
- Anzahl Glasablagen: 3
- 4-Sterne-Gefrierfach
- Vollautomatisches Abtauen im Kühlraum
- Gefrierteil: manuelle Abtauung
- Optischer, akustischer Tür-Offen-Alarm
- Türanschlag: rechts, wechselbar

- Festtür-Technik
- Jährlicher Energieverbrauch in kWh: 146
- Gesamtnutzzinhalte (Liter): 181
- Gesamtnutzzinhalte Kühlfach (Liter): 167
- Gesamtnutzzinhalte \*\*\*-Tiefkühlfach (Liter): 14
- Luftschallemissionsklasse: B
- Luftschallemission in dB(A) re 1 pW: 35
- Gefriervermögen (kg/24 Std.): 2,6
- Lagerzeit bei Störung (Std.): 9,8
- Klimaklasse: SN-N-ST

**TSF5012EF**

PNC 933 033 359

**UVP € 1.499,-**
**123er Nische**  
**SANTO TSK5012EF**

NEU



- Kühlschrank mit Innenbeleuchtung im Kühlraum: LED, seitlich
- COOLMATIC\* zum schnellen Kühlen frischer Lebensmittel
- Urlaubsschaltung
- Elektronische Temperaturregelung
- LCD-Display mit Touch Control
- Obst- und Gemüseschubladen: 1
- Anzahl Glasablagen: 4
- Vollautomatisches Abtauen im Kühlraum
- Optischer, akustischer Tür-Offen-Alarm
- Türanschlag: rechts, wechselbar
- Festtür-Technik

- Jährlicher Energieverbrauch in kWh: 101
- Gesamtnutzzinhalte (Liter): 203
- Luftschallemissionsklasse: B
- Luftschallemission in dB(A) re 1 pW: 34
- Klimaklasse: SN-N-ST-T

**TSK5012EF**

PNC 933 033 252

**UVP € 1.399,-**



**123er Nische**  
**SANTO TAB7N12EF**


- Gefrierschrank mit Türanschlag rechts, wechselbar
- 10 Jahre Garantie auf den Kompressor (bei Registrierung)
- Inverter Kompressor
- LCD-Display mit Touch Control
- NoFrost-Technik – nie mehr abtauen
- FROSTMATIC für schnelles und schonendes Gefrieren
- Gefrierschubladen: 4, transparent
- Gefrierklappen: 1, transparent
- Flexi-Space: herausnehmbare Glas-Ablagen
- Temperatur-Warnung: Optisch und akustisch
- Tür-offen-Warnung: Optisch und akustisch

- Festtür-Technik
- Jährlicher Energieverbrauch in kWh: 203
- Gesamtnutzzinhalte
- **\*\*\***-Tiefkühlfächer (Liter): 122
- Luftschallemissionsklasse: C
- Luftschallemission in dB(A) re 1 pW: 40
- Gefriervermögen (kg/24 Std.): 11,5
- Lagerzeit bei Störung (Std.): 10,9
- Klimaklasse: SN-N-ST-T

**TAB7N12EF**

PNC 933 033 424

**UVP € 1.699,-**
**123er Nische**  
**SANTO TSF5012ES**


- Kühlschrank mit Innenbeleuchtung im Kühlraum: LED, seitlich
- COOLMATIC\* zum schnellen Kühlen frischer Lebensmittel
- Elektronische Temperaturregelung
- LED-Display
- Verschiebbare Türablage
- Obst- und Gemüseschubladen: 1
- Anzahl Abstellböden: 3
- 4-Sterne-Gefrierfach
- Vollautomatisches Abtauen im Kühlraum
- Gefrierteil: manuelle Abtauung
- Türanschlag: rechts, wechselbar
- Schlepptür-Technik

- Jährlicher Energieverbrauch in kWh: 146
- Gesamtnutzzinhalte
- Gesamtnutzzinhalte
- **\*\*\***-Tiefkühlfächer (Liter): 174
- Gesamtnutzzinhalte
- **\*\*\***-Tiefkühlfächer (Liter): 14
- Luftschallemissionsklasse: B
- Luftschallemission in dB(A) re 1 pW: B
- Gefriervermögen (kg/24 Std.): 2,7
- Lagerzeit bei Störung (Std.): 8
- Klimaklasse: SN-N-ST-T

**TSF5012ES**

PNC 933 033 190

**UVP € 1.399,-**
**123er Nische**  
**SANTO TSK5012IES**


- Kühlschrank mit Innenbeleuchtung im Kühlraum: LED
- Verschiebbare Türablage
- Obst- und Gemüseschubladen: 1
- Anzahl Abstellböden: 4
- Vollautomatisches Abtauen im Kühlraum
- Türanschlag: rechts, wechselbar
- Schlepptür-Technik
- Jährlicher Energieverbrauch in kWh: 101
- Gesamtnutzzinhalte
- Gesamtnutzzinhalte
- **\*\*\***-Tiefkühlfächer (Liter): 208
- Luftschallemissionsklasse: B
- Luftschallemission in dB(A) re 1 pW: 34
- Klimaklasse: SN-N-ST-T

**TSK5012IES**

PNC 933 033 079

**UVP € 1.259,-**
**88er Nische**  
**SANTO TSF50881DF**


- Kühlschrank mit Innenbeleuchtung im Kühlraum: LED, seitlich, mit Aufhellungseffekt
- COOLMATIC\* zum schnellen Kühlen frischer Lebensmittel
- FROSTMATIC für schnelles und schonendes Gefrieren
- Elektronische Temperaturregelung
- LCD-Display mit Touch Control
- Innenbeleuchtung im Kühlraum: LED, seitlich, mit Aufhellungseffekt
- Obst- und Gemüseschubladen: 1
- Anzahl Glasablagen: 2
- 4-Sterne-Gefrierfach
- Vollautomatisches Abtauen im Kühlraum
- Gefrierteil: manuelle Abtauung

- Optischer, akustischer Tür-Offen-Alarm
- Türanschlag: rechts, wechselbar
- Festtür-Technik
- Jährlicher Energieverbrauch in kWh: 114
- Gesamtnutzzinhalte
- Gesamtnutzzinhalte
- **\*\*\***-Tiefkühlfächer (Liter): 104
- Gesamtnutzzinhalte
- **\*\*\***-Tiefkühlfächer (Liter): 14
- Luftschallemissionsklasse: B
- Luftschallemission in dB(A) re 1 pW: 35
- Gefriervermögen (kg/24 Std.): 2,6
- Lagerzeit bei Störung (Std.): 9
- Klimaklasse: SN-N-ST-T

**TSF50881DF**

PNC 933 020 579

**UVP € 1.499,-**

**88er Nische**  
**SANTO TSK50881DF**


- Kühlschrank mit Innenbeleuchtung im Kühlraum: LED, seitlich, mit Aufhellungseffekt
- COOLMATIC\* zum schnellen Kühlen frischer Lebensmittel
- Urlaubsschaltung
- Elektronische Temperaturregelung
- LCD-Display mit Touch Control
- Verschiebbare Türablage
- Eine teilbare FlexiShelf-Glas-Ablage
- Obst- und Gemüseschubladen: 1
- Anzahl Abstellböden: 3, davon 1 teilbar
- Vollautomatisches Abtauen im Kühlraum
- Optischer, akustischer Tür-Offen-Alarm
- Türanschlag: rechts, wechselbar
- Festtür-Technik
- Jährlicher Energieverbrauch in kWh: 74
- Gesamtnutzinhalt (Liter): 137
- Gesamtnutzinhalt
- Kühlfächer (Liter): 137
- Luftschallemissionsklasse: B
- Luftschallemission in dB(A) re 1 pW: 33
- Klimaklasse: SN-N-ST-T

**TSK50881DF**

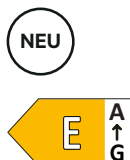
PNC 933 019 588

**UVP € 1.259,-**
**88er Nische**  
**SANTO TSF5088EF**


- Kühlschrank mit Innenbeleuchtung im Kühlraum: LED, seitlich, mit Aufhellungseffekt
- COOLMATIC\* zum schnellen Kühlen frischer Lebensmittel
- FROSTMATIC für schnelles und schonendes Gefrieren
- Elektronische Temperaturregelung
- LCD-Display mit Touch Control
- Obst- und Gemüseschubladen: 1
- Anzahl Glasablagen: 2
- 4-Sterne-Gefrierfach
- Vollautomatisches Abtauen im Kühlraum
- Gefrierteil: manuelle Abtauung
- Optischer, akustischer Tür-Offen-Alarm
- Türanschlag: rechts, wechselbar
- Festtür-Technik
- Jährlicher Energieverbrauch in kWh: 142
- Gesamtnutzinhalt (Liter): 118
- Gesamtnutzinhalt
- Kühlfächer (Liter): 104
- Gesamtnutzinhalt
- \*\*Tiefkühlfächer (Liter): 14
- Luftschallemissionsklasse: C
- Luftschallemission in dB(A) re 1 pW: 36
- Gefriervermögen (kg/24 Std.): 2,6
- Lagerzeit bei Störung (Std.): 9
- Klimaklasse: SN-N-ST

**TSF5088EF**

PNC 933 020 578

**UVP € 1.299,-**
**88er Nische**  
**SANTO TSK5088EF**


- Kühlschrank mit Innenbeleuchtung im Kühlraum: LED, seitlich, mit Aufhellungseffekt
- COOLMATIC\* zum schnellen Kühlen frischer Lebensmittel
- Urlaubsschaltung
- Elektronische Temperaturregelung
- LCD-Display mit Touch Control
- Obst- und Gemüseschubladen: 1
- Anzahl Glasablagen: 3
- Vollautomatisches Abtauen im Kühlraum
- Optischer, akustischer Tür-Offen-Alarm
- Türanschlag: rechts, wechselbar
- Festtür-Technik
- Jährlicher Energieverbrauch in kWh: 93
- Gesamtnutzinhalt (Liter): 137
- Luftschallemissionsklasse: B
- Luftschallemission in dB(A) re 1 pW: 34
- Klimaklasse: SN-N-ST-T

**TSK5088EF**

PNC 933 019 586

**UVP € 1.159,-**
**88er Nische**  
**SANTO TAB6L88EF**


- Gefrierschrank mit Türanschlag rechts, wechselbar
- LowFrost-Technik im Gefrierraum – weniger Eisbildung und sehr schnelles Abtauen
- LCD-Display mit Touch Control
- FROSTMATIC für schnelles und schonendes Gefrieren
- Gefrierschubladen: 4, transparent
- Flexi-Space: herausnehmbare Glas-Ablagen
- Temperatur-Warnung: Optisch und akustisch
- Tür-offen-Warnung: Optisch und akustisch
- Festtür-Technik
- Jährlicher Energieverbrauch in kWh: 177
- Gesamtnutzinhalt
- \*\*Tiefkühlfächer (Liter): 98
- Luftschallemissionsklasse: B
- Luftschallemission in dB(A) re 1 pW: 34
- Gefriervermögen (kg/24 Std.): 4,5
- Lagerzeit bei Störung (Std.): 13,5
- Klimaklasse: SN-N-ST-T

**TAB6L88EF**

PNC 933 033 619

**UVP € 1.259,-**

\* COOLMATIC ist ein eingetragenes Warenzeichen der Firma WAECO International GmbH.

88er Nische  
**SANTO TSK50881ES**



- Kühlschrank mit Innenbeleuchtung im Kühlraum: LED
- Verschiebbare Türablage
- Obst- und Gemüseschubladen: 1
- Anzahl Abstellböden: 3
- Vollautomatisches Abtauen im Kühlraum
- Türanschlag: rechts, wechselbar
- Schlepptür-Technik
- Jährlicher Energieverbrauch in kWh: 93
- Gesamtnutzinhalt (Liter): 142
- Luftschallemissionsklasse: C
- Luftschallemission in dB(A) re 1 pW: 36
- Klimaklasse: SN-N-ST-T

TSK50881ES

PNC 933 035 225

UVP € 1.039,-

88er Nische  
**SANTO TSF50881ES**



- Kühlschrank mit Innenbeleuchtung im Kühlraum: LED, seitlich
- COOLMATIC\* zum schnellen Kühlen frischer Lebensmittel
- Elektronische Temperaturregelung
- LED-Display
- Verschiebbare Türablage
- Obst- und Gemüseschubladen: 1
- Anzahl Metallic Grey Plastic: 2
- 4-Sterne-Gefrierfach
- Vollautomatisches Abtauen im Kühlraum
- Gefrierteil: manuelle Abtauung
- Türanschlag: rechts, wechselbar
- Schlepptür-Technik
- Jährlicher Energieverbrauch in kWh: 143
- Gesamtnutzinhalt (Liter): 124
- Gesamtnutzinhalt Kühlfächer (Liter): 110
- Gesamtnutzinhalt \* -Tiefkühlfächer (Liter): 14
- Luftschallemissionsklasse: C
- Luftschallemission in dB(A) re 1 pW: 36
- Gefriervermögen (kg/24 Std.): 2,6
- Lagerzeit bei Störung (Std.): 9,5
- Klimaklasse: SN-N-ST

TSF50881ES

PNC 933 016 193

UVP € 1.239,-



#### Flaschenhalter

In dem aus edlem Metall geformten Flaschenregal lassen sich bequem und in verschiedenen Höhen Flaschen lagern. Wine Rack für 178 cm, 158 cm, 145 cm, 140 cm, 123 cm und 88 cm.

Modell	<b>WINERACK</b>
PNC	925 989 682
UVP	€ 66,-



#### AEG Ausziehtablett

Dank der seitlichen Handgriffe ermöglicht das entnehmbare Ausziehtablett besten Zugriff auf deine Lebensmittel.

Modell	<b>A6RHES31</b>
PNC	902 979 891
UVP	€ 199,-



## 88er Nische

**SANTO TAB6L88ES**

- Gefrierschrank mit Türanschlag rechts, wechselbar
- LowFrost-Technik im Gefrierraum - weniger Eisbildung und sehr schnelles Abtauen
- FROSTMATIC für schnelles und schonendes Gefrieren
- Gefrierschubladen: 4, transparent
- Flexi-Space: herausnehmbare Glas-Ablagen
- Temperatur-Warnung: Optisch und akustisch
- Schlepptür-Technik
- Jährlicher Energieverbrauch in kWh: 177
- Gesamtnutzinhalt
- -Tiefkühlfächer (Liter): 98
- Luftschallemissionsklasse: B

- Luftschallemission in dB(A) re 1 pW: 34
- Gefriervermögen (kg/24 Std.): 4,5
- Lagerzeit bei Störung (Std.): 12,7
- Klimaklasse: SN-N-ST-T

**TAB6L88ES**

PNC 933 033 750

**UVP € 1.099,-**

## 88er Nische / dekorfähig

**SANTO OSK5088EE**

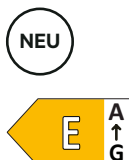
- Kühlschrank mit Innenbeleuchtung im Kühlraum: LED
- Verschiebbare Türablage
- Obst- und Gemüseschubladen: 1
- Anzahl Abstellböden: 3
- Vollautomatisches Abtauen im Kühlraum
- Türanschlag: rechts, wechselbar
- Jährlicher Energieverbrauch in kWh: 93
- Gesamtnutzinhalt (Liter): 142
- Luftschallemissionsklasse: B
- Luftschallemission in dB(A) re 1 pW: 35
- Klimaklasse: SN-N-ST-T

**OSK5088EE**

PNC 933 017 064

**UVP € 1.099,-**

## 88er Nische / dekorfähig

**SANTO OSF50881EE**

- Kühlschrank mit Innenbeleuchtung im Kühlraum: LED, seitlich
- COOLMATIC\* zum schnellen Kühlen frischer Lebensmittel
- Elektronische Temperaturregelung
- Verschiebbare Türablage
- Obst- und Gemüseschubladen: 1
- Anzahl Abstellböden: 2
- 4-Sterne-Gefrierfach
- Vollautomatisches Abtauen im Kühlraum
- Gefrierteil: manuelle Abtauung
- Türanschlag: rechts, wechselbar

- Jährlicher Energieverbrauch in kWh: 143
- Gesamtnutzinhalt (Liter): 124
- Gesamtnutzinhalt Kühlfächer (Liter): 110
- Gesamtnutzinhalt -Tiefkühlfächer (Liter): 14
- Luftschallemissionsklasse: C
- Luftschallemission in dB(A) re 1 pW: 37
- Gefriervermögen (kg/24 Std.): 3,5
- Lagerzeit bei Störung (Std.): 9,5
- Klimaklasse: SN-N-ST

**OSF50881EE**

PNC 933 018 060

**UVP € 1.259,-**

## 82er Nische / Unterbau, integrierbar

**SANTO OSK6182EF**

- Kühlschrank mit Innenbeleuchtung im Kühlraum: LED
- Verschiebbare Türablage
- Obst- und Gemüseschale: 1
- Anzahl Glasablagen: 3
- Vollautomatisches Abtauen im Kühlraum
- Türanschlag: rechts, wechselbar
- Festtür-Technik
- Hintere Füße von vorne höhenverstellbar
- Jährlicher Energieverbrauch in kWh: 92
- Gesamtnutzinhalt (Liter): 134
- Luftschallemissionsklasse: C
- Luftschallemission in dB(A) re 1 pW: 38
- Klimaklasse: SN-N-ST-T

**OSK6182EF**

PNC 933 035 513

**UVP € 1.199,-**

\* COOLMATIC ist ein eingetragenes Warenzeichen der Firma WAECO International GmbH.

82er Nische / Unterbau, integrierbar

**SANTO OSF6I82EF**

NEU



- Kühlschrank mit Innenbeleuchtung im Kühlraum: LED, seitlich
- COOLMATIC\* zum schnellen Kühlen frischer Lebensmittel
- Elektronische Temperaturregelung
- LED-Display
- Verschiebbare Türablage
- Obst- und Gemüseschale: 1
- Anzahl Abstellböden: 2
- 4-Sterne-Gefrierfach
- Vollautomatisches Abtauen im Kühlraum
- Gefrierteil: manuelle Abtauung
- Türanschlag: rechts, wechselbar
- Festtür-Technik
- Hintere Füße von vorne höhenverstellbar

- Jährlicher Energieverbrauch in kWh: 148
- Gesamtnutzinhalt (Liter): 111
- Gesamtnutzinhalt Kühlfach (Liter): 94
- Gesamtnutzinhalt \* \*\* -Tiefkühlfächer (Liter): 16,4
- Luftschallemissionsklasse: C
- Luftschallemission in dB(A) re 1 pW: 38
- Gefriervermögen (kg/24 Std.): 3,1
- Lagerzeit bei Störung (Std.): 8,2
- Klimaklasse: SN-N-ST-T

**OSF6I82EF**

PNC 933 025 106

**UVP € 1.399,-**

82er Nische / Unterbau, integrierbar

**SANTO OAB6I82EF**

NEU



- Gefrierschrank mit Türanschlag rechts, wechselbar
- Abtauvorgang manuell
- FROSTMATIC für schnelles und schonendes Gefrieren
- Schnellgefrierfunktion mit automatischer Rückstellung auf Normalbetrieb
- Gefrierschubladen: 3, transparent
- Gefriertablett
- Temperatur-Warnung: Optisch und akustisch
- Tür-offen-Warnung: Optisch und akustisch
- Festtür-Technik
- Hintere Füße von vorne höhenverstellbar

- Jährlicher Energieverbrauch in kWh: 176
- Gesamtnutzinhalt \* \*\* -Tiefkühlfächer (Liter): 95
- Luftschallemissionsklasse: C
- Luftschallemission in dB(A) re 1 pW: 40
- Gefriervermögen (kg/24 Std.): 7,1
- Lagerzeit bei Störung (Std.): 13,5
- Klimaklasse: SN-N-ST-T

**OAB6I82EF**

PNC 933 027 104

**UVP € 1.499,-**

## PFLEGEPRODUKTE EMPFOHLEN VON AEG

SORGT FÜR EINE LANG ANHALTENDE LEBENSDAUER.



## HYGIENISCHE REINIGUNG

Kühlschrank-Reinigungsspray, 500 ml

Dieser Reiniger reinigt hygienisch und neutralisiert unangenehme Gerüche in deinem Kühl- oder Gefrierschrank.

Modell

**M3RCS300**

Details siehe Seite 169

MultiDoor / NoFrost + MultiSwitch+ Zone

**SANTO RMB952D6VU**



- MultiSwitch+ Zone - Optimale Temperatureinstellungen zwischen -20°C und 5°C. Erhält die Qualität Ihrer Lebensmittel
- NoFrost-Technik im Gefrierraum
- Inverter Kompressor
- TwinTech®-Technologie
- ProFresh-Technologie
- 360°Cooling-Technologie für gleichmäßige Kühlung und Temperaturverteilung im Kühlraum
- LCD-Display mit Touch Control
- LED-Innenbeleuchtung im Kühl- und Gefrierraum
- Elektronische Temperaturregelung
- FROSTMATIC
- Urlaubsschaltung
- „longfresh“ 0°C-Schubladen: 1 MultiChill Drawer
- Eine Maxi-Box Gemüseschublade
- Verstellbare Füße, Rollen
- Edelstahl-Look, Seiten grau
- Gerätemaße (H x B x T) in mm: 1900 x 909 x 690
- Jährlicher Energieverbrauch in kWh: 266
- Gesamtnutzinhalt (Liter): 552
- Gesamtnutzinhalt Kühlfächer (Liter): 343
- Gesamtnutzinhalt \*\*\*-Tiefkühlfächer (Liter): 81
- Luftschallemissionsklasse: C
- Luftschallemission in dB(A) re 1 pW: 39
- Lagerzeit bei Störung (Std.): 11
- Klimaklasse: SN-N-ST-T

**RMB952D6VU**

PNC 925 993 460

**UVP € 3.039,-**

CustomFlex®



Kühl-Gefrierkombination / ExtraChill + CustomFlex®

**RCB736D2MX**



CustomFlex®

**GERÄT NICHT MEHR VERFÜGBAR**



- CustomFlex®-Türablagensystem
- Inverter Kompressor
- 10 Jahre Garantie auf den Kompressor (bei Registrierung)
- NoFrost-Technik im Gefrierraum
- TwinTech®-Technologie
- ExtraChill Schublade speziell für Fisch, Käse und Fleisch
- 360°Cooling-Technologie
- ProFresh-Technologie
- LCD-Display auf der Tür mit Touch Control
- Seitliche LED-Innenbeleuchtung
- Getrennte Temperaturregelung
- Feuchtigkeitsregulierung für die Obst- und Gemüseschublade
- Türanschlag rechts, wechselbar
- Verstellbare Füße, Rollen
- Edelstahl-Türen mit flachem Türdesign; Seiten grau
- Gerätemaße (H x B x T) in mm: 2010 x 595 x 650
- Jährl. Energieverbrauch in kWh: 200
- Gesamtnutzinhalt (Liter): 367
- Gesamtnutzinhalt Kühlfächer (Liter): 266
- Gesamtnutzinhalt \*\*\*-Tiefkühlfächer (Liter): 101
- Luftschallemissionsklasse: C
- Luftschallemission in dB(A) re 1 pW: 39
- Gefriervermögen (kg/24 Std.): 10
- Lagerzeit bei Störung (Std.): 10
- Klimaklasse: SN-N-ST-T

**RCB736D2MX**

PNC 925 993 416

**UVP € 1.719,-**

Kühl-Gefrierkombination / ExtraChill + CustomFlex®

**SANTO RCS736DXMB**



CustomFlex®

**GERÄT NICHT MEHR VERFÜGBAR**



- CustomFlex®-Türablagensystem
- Inverter Kompressor
- 10 Jahre Garantie auf den Kompressor (bei Registrierung)
- NoFrost-Technik im Gefrierraum
- TwinTech®-Technologie
- ExtraChill Schublade speziell für Fisch, Käse und Fleisch
- 360°Cooling-Technologie
- ProFresh-Technologie
- LCD-Display auf der Tür mit Touch Control
- Seitliche LED-Innenbeleuchtung
- Getrennte Temperaturregelung
- Feuchtigkeitsregulierung für die Obst- und Gemüseschublade
- Türanschlag rechts, wechselbar
- Verstellbare Füße, Rollen
- Black Stainless Steel mit flachem Türdesign; Seiten dunkelgrau
- Gerätemaße (H x B x T) in mm: 2010 x 595 x 650
- Jährl. Energieverbrauch in kWh: 200
- Gesamtnutzinhalt (Liter): 367
- Gesamtnutzinhalt Kühlfächer (Liter): 266
- Gesamtnutzinhalt \*\*\*-Tiefkühlfächer (Liter): 101
- Luftschallemissionsklasse: C
- Luftschallemission in dB(A) re 1 pW: 39
- Gefriervermögen (kg/24 Std.): 8
- Lagerzeit bei Störung (Std.): 10
- Klimaklasse: SN-N-ST-T

**RCS736DXMB**

PNC 925 993 345

**UVP € 1.719,-**



## Kühl-Gefrierkombination / ExtraChill + CustomFlex®

**SANTO RCB732E5MB**

CustomFlex®



- CustomFlex®-Türablagensystem
- 10 Jahre Garantie auf den Kompressor (bei Registrierung)
- ExtraChill Schublade speziell für Fisch, Käse und Fleisch
- NoFrost-Technik im Gefrierraum
- TwinTech®-Technologie
- ProFresh-Technologie
- LCD-Display auf der Tür mit Touch Control
- Feuchtigkeitsregulierung
- Seitliche LED-Innenbeleuchtung
- Elektronische Temperaturregelung
- Getrennte Temperaturregelung
- Black Stainless Steel mit flachem Türdesign; Seiten dunkelgrau und Griffmulde
- 360°Cooling-Technologie
- Türanschlag rechts, wechselbar
- Kabellänge 2,5 m
- Gerätemaße (H x B x T) in mm: 1860 x 595 x 650
- Jährl. Energieverbrauch in kWh: 263
- Gesamtnutzinhalt (Liter): 324
- Gesamtnutzinhalt Kühlfächer (Liter): 230
- Gesamtnutzinhalt \* \*\* -Tiefkühlfächer (Liter): 94
- Luftschallemissionsklasse: D
- Luftschallemission in dB(A) re 1 pW: 42
- Gefriervermögen (kg/24 Std.): 8
- Lagerzeit bei Störung (Std.): 18
- Klimaklasse: SN-N-ST-T

**RCB732E5MB**

PNC 925 993 275

**UVP € 1.419,-**

## Kühl-Gefrierkombination / ExtraChill + CustomFlex®

**SANTO RCB632E4MM**

CustomFlex®



- CustomFlex®-Türablagensystem
- 10 Jahre Garantie auf den Kompressor (bei Registrierung)
- ExtraChill Schublade speziell für Fisch, Käse und Fleisch
- NoFrost-Technik im Gefrierraum
- TwinTech®-Technologie
- ProFresh-Technologie
- LCD-Display auf der Tür mit Touch Control
- Feuchtigkeitsregulierung für die Obst- und Gemüseschublade
- Seitliche LED-Innenbeleuchtung
- Elektronische Temperaturregelung
- Getrennte Temperaturregelung
- 360°Cooling-Technologie
- Edelstahl-Türen mit flachem Türdesign,
- Seiten grau und Griffmulde
- Türanschlag rechts, wechselbar durch AEG Kundendienst
- Kabellänge 2,5 m
- Gerätemaße (H x B x T) in mm: 1860 x 595 x 650
- Jährlicher Energieverbrauch in kWh: 263
- Gesamtnutzinhalt (Liter): 324
- Gesamtnutzinhalt Kühlfächer (Liter): 230
- Gesamtnutzinhalt \* \*\* -Tiefkühlfächer (Liter): 94
- Luftschallemissionsklasse: D
- Luftschallemission in dB(A) re 1 pW: 42
- Gefriervermögen (kg/24 Std.): 8
- Lagerzeit bei Störung (Std.): 18
- Klimaklasse: SN-N-ST-T

**RCB632E4MM**

PNC 925 993 350

**UVP € 1.199,-**

## Doppeltür-Kühlautomat

**SANTO RDB424E1AX****GERÄT NICHT MEHR VERFÜGBAR**

- 5 Jahre Garantie auf den Kompressor (bei Registrierung)
- LowFrost-Technik im Gefrierraum
- LED-Display
- Elektronische Temperaturregelung
- Höhenverstellbare Glasablagen im Kühlraum: 2
- Flexi-Space: herausnehmbare Glas-Ablagen im Gefrierraum
- Eine Obst- und Gemüseschublade
- Vollautomatisches Abtauen im Kühlraum
- Türanschlag rechts, wechselbar
- Verstellbare Füße, vorne
- Edelstahl-Look
- Gerätemaße (H x B x T) in mm: 1434 x 550 x 547
- Jährlicher Energieverbrauch in kWh: 177
- Gesamtnutzinhalt (Liter): 206
- Gesamtnutzinhalt Kühlfächer (Liter): 165
- Gesamtnutzinhalt \* \*\* -Tiefkühlfächer (Liter): 41
- Luftschallemissionsklasse: C
- Luftschallemission in dB(A) re 1 pW: 39
- Gefriervermögen (kg/24 Std.): 2,7
- Lagerzeit bei Störung (Std.): 12
- Klimaklasse: SN-N-ST

**RDB424E1AX**

PNC 925 992 224

**UVP € 869,-**

## Doppeltür-Kühlautomat

**SANTO RDB424E1AW****GERÄT NICHT MEHR VERFÜGBAR**

- 5 Jahre Garantie auf den Kompressor (bei Registrierung)
- LowFrost-Technik im Gefrierraum
- LED-Display
- Elektronische Temperaturregelung
- Höhenverstellbare Glasablagen im Kühlraum: 2
- Flexi-Space: herausnehmbare Glas-Ablagen im Gefrierraum
- Eine Obst- und Gemüseschublade
- Vollautomatisches Abtauen im Kühlraum
- Türanschlag rechts, wechselbar
- Verstellbare Füße, vorne
- Farbe: Weiß
- Gerätemaße (H x B x T) in mm: 1434 x 550 x 547
- Jährlicher Energieverbrauch in kWh: 177
- Gesamtnutzinhalt (Liter): 206
- Gesamtnutzinhalt Kühlfächer (Liter): 165
- Gesamtnutzinhalt \* \*\* -Tiefkühlfächer (Liter): 41
- Luftschallemissionsklasse: C
- Luftschallemission in dB(A) re 1 pW: 39
- Gefriervermögen (kg/24 Std.): 2,7
- Lagerzeit bei Störung (Std.): 12
- Klimaklasse: SN-N-ST

**RDB424E1AW**

PNC 925 992 225

**UVP € 799,-**

Gefrierautomat / NoFrost  
**ARCTIS AGB728E5NB**



- Inverter Kompressor
- 10 Jahre Garantie auf den Kompressor (bei Registrierung)
- NoFrost-Technik
- LED-Innenbeleuchtung im Gefrierraum
- Elektronische Temperaturregelung
- Schnellgefriereinrichtung
- LCD-Display mit Touch Control
- Transparente Schubladen-Vollausstattung
- Gefrierschubladen: 5, transparent
- Gefrierklappen: 2, transparent
- Quick Öffnungssystem für leichtes Öffnen
- Black Stainless Steel mit flachem Türdesign; Seiten dunkelgrau

- Verstellbare Füße
- Jährlicher Energieverbrauch in kWh: 248
- Gesamtnutzinhalt (Liter): 279
- Luftschallemissionsklasse: D
- Luftschallemission in dB(A) re 1 pW: 42
- Gefriervermögen (kg/24 Std.): 14
- Lagerzeit bei Störung (Std.): 15
- Klimaklasse: SN-N-ST-T

**AGB728E5NB**

PNC 922 717 122

**UVP € 1.869,-**

Stand-Kühlautomat / ExtraChill + CustomFlex®  
**SANTO RKB738E5MB**



- CustomFlex®-Türablagensystem
- Inverter Kompressor
- 10 Jahre Garantie auf den Kompressor (bei Registrierung)
- ExtraChill-Schublade speziell Fisch, Käse und Fleisch
- LCD-Display mit Touch Control
- Elektronische Temperaturregelung
- 360°Cooling-Technologie
- Seitliche LED-Innenbeleuchtung im Kühlraum
- Rückwand aus Edelstahl im Kühlraum
- Quick Öffnungssystem für leichtes Öffnen
- Black Stainless Steel mit flachem Türdesign; Seiten dunkelgrau
- Türanschlag: rechts, wechselbar

- Verstellbare Füße
- Jährlicher Energieverbrauch in kWh: 121
- Gesamtnutzinhalt (Liter): 390
- Luftschallemissionsklasse: C
- Luftschallemission in dB(A) re 1 pW: 40
- Klimaklasse: SN-N-ST-T

**RKB738E5MB**

PNC 923 421 143

**UVP € 1.749,-**



### Stand-Kühlautomat / Dynamische Umluftkühlung SANTO RKB333E2DW



- 10 Jahre Garantie auf den Kompressor (bei Registrierung)
- Dynamische Umluftkühlung
- COOLMATIC\*
- LED-Display
- Elektronische Temperaturregelung
- LED-Innenbeleuchtung im Kühlraum
- Eine Obst- und Gemüseschublade
- Höhenverstellbare Glasablagen: 5
- Vollautomatisches Abtauen im Kühlraum
- Optischer und akustischer Tür-Offen-Alarm
- Türanschlag: rechts, wechselbar
- Verstellbare Füße, hinten Rollen
- Farbe Weiß
- Gerätemaße (H x B x T) in mm: 1550 x 595 x 667
- Jährlicher Energieverbrauch in kWh: 112
- Gesamtnutzinhalt (Liter): 309
- Luftschallemissionsklasse: C
- Luftschallemission in dB(A) re 1 pW: 38
- Klimaklasse: SN-N-ST-T

RKB333E2DW PNC 923 421 310 UVP € 989,-

### Gefrierautomat / NoFrost ARCTIS AGB332E2NW



- NoFrost-Technik
- 10 Jahre Garantie auf den Kompressor (bei Registrierung)
- LED-Display
- FROSTMATIC
- Schnellgefrierfunktion mit automatischer Rückstellung auf Normalbetrieb
- Gefrierschubladen: 4, transparent
- Flexi-Space: herausnehmbare Glas-Ablagen
- Temperatur-Warnung: Optisch und akustisch
- Tür-offen-Warnung: Optisch und akustisch
- Verstellbare Füße, vorne, hinten Rollen
- Zubehör: 2 Kälteakkus
- Gerätemaße (H x B x T) in mm: 1550 x 595 x 668
- Jährlicher Energieverbrauch in kWh: 230
- Gesamtnutzinhalt
- \* -Tiefkühlfächer (Liter): 226
- Luftschallemissionsklasse: C
- Luftschallemission in dB(A) re 1 pW: 39
- Gefriervermögen (kg/24 Std.): 16
- Lagerzeit bei Störung (Std.): 10
- Klimaklasse: SN-N-ST-T

AGB332E2NW PNC 922 717 227 UVP € 1.109,-

### Tisch-Kühlschrank / Dynamische Umluftkühlung RTB413D1AW



- Kühlschrank mit Innenbeleuchtung im Kühlraum:
- 5 Jahre Garantie auf den Kompressor (bei Registrierung)
- Dynamische Umluftkühlung
- Elektronische Temperaturregelung
- Innenbeleuchtung im Kühlraum
- Obst- und Gemüseschubladen: 1
- Anzahl Glasablagen: 1
- 4-Sterne-Gefrierfach
- Vollautomatisches Abtauen im Kühlraum
- Gefrierteil: manuelle Abtauung
- Türanschlag: links und rechts
- Verstellbare Füße, vorne
- Arbeitsplatte abnehmbar
- Gerätemaße (H x B x T) in mm: 845 x 604 x 576
- Jährlicher Energieverbrauch in kWh: 112
- Gesamtnutzinhalt (Liter): 130
- Gesamtnutzinhalt Kühlfächer (Liter): 115
- \* -Tiefkühlfächer (Liter): 15
- Luftschallemissionsklasse: C
- Luftschallemission in dB(A) re 1 pW: 38
- Gefriervermögen (kg/24 Std.): 3
- Lagerzeit bei Störung (Std.): 9
- Klimaklasse: SN-N-ST

RTB413D1AW PNC 923 421 166 UVP € 799,-

### Tisch-Kühlschrank / Dynamische Umluftkühlung RTB515D1AW



- Kühlschrank mit Innenbeleuchtung im Kühlraum: LED
- 5 Jahre Garantie auf den Kompressor (bei Registrierung)
- Dynamische Umluftkühlung
- Innenbeleuchtung im Kühlraum: LED
- Obst- und Gemüseschubladen: 1
- Anzahl Glasablagen: 2
- Vollautomatisches Abtauen im Kühlraum
- Türanschlag: rechts, wechselbar
- Verstellbare Füße, vorne
- Arbeitsplatte abnehmbar
- Gerätemaße (H x B x T) in mm: 845 x 604 x 576
- Jährlicher Energieverbrauch in kWh: 74
- Gesamtnutzinhalt (Liter): 146
- Luftschallemissionsklasse: C
- Luftschallemission in dB(A) re 1 pW: 38
- Klimaklasse: SN-N-ST

RTB515D1AW PNC 923 421 277 UVP € 799,-

\* COOLMATIC ist ein eingetragenes Warenzeichen der Firma WAECO International GmbH.



**Tisch-Kühlautomat**  
**SANTO RTB415E2AW**


- 5 Jahre Garantie auf den Kompressor (bei Registrierung)
- LED-Display
- Elektronische Temperaturregelung
- LED-Innenbeleuchtung im Kühlraum
- Höhenverstellbare Glasablagen im Kühlraum: 2
- Eine Obst- und Gemüseschublade
- Türanschlag rechts, wechselbar
- Verstellbare Füße, vorne
- Farbe: Weiß
- Jährlicher Energieverbrauch in kWh: 92
- Gesamtnutzinhalt (Liter): 145
- Luftschallemissionsklasse: C
- Luftschallemission in dB(A) re 1 pW: 27
- Klimaklasse: SN-N-ST

**RTB415E2AW**

PNC 923 421 273

**UVP € 644,-**
**Tisch-Kühlautomat**  
**SANTO RTB413E1AW**


- 5 Jahre Garantie auf den Kompressor (bei Registrierung)
- LED-Display
- Elektronische Temperaturregelung
- LED-Innenbeleuchtung im Kühlraum
- Höhenverstellbare Glasablagen im Kühlraum: 1
- Eine Obst- und Gemüseschublade
- Gefrierteil: manuelle Abtauung
- Türanschlag rechts, wechselbar
- Verstellbare Füße, vorne
- Farbe: Weiß
- Jährlicher Energieverbrauch in kWh: 141
- Gesamtnutzinhalt (Liter): 130
- Gesamtnutzinhalt Kühlfächer (Liter): 115
- Gesamtnutzinhalt \* -Tiefkühlfächer (Liter): 15
- Luftschallemissionsklasse: C
- Luftschallemission in dB(A) re 1 pW: 40
- Gefriervermögen (kg/24 Std.): 3
- Lagerzeit bei Störung (Std.): 9,5
- Klimaklasse: SN-N-ST

**RTB413E1AW**

PNC 923 421 168

**UVP € 644,-**
**Tisch-Kühlautomat**  
**SANTO RTS814DXAW**


- 5 Jahre Garantie auf den Kompressor (bei Registrierung)
- LED-Display
- Elektronische Temperaturregelung
- LED-Innenbeleuchtung im Kühlraum
- 2 höhenverstellbare Glasablage im Kühlraum
- Eine Obst- und Gemüseschublade
- Türanschlag: rechts, wechselbar
- Verstellbare Füße, vorne
- Farbe: Weiß
- Jährlicher Energieverbrauch in kWh: 73
- Gesamtnutzinhalt (Liter): 134
- Luftschallemissionsklasse: C
- Luftschallemission in dB(A) re 1 pW: 28
- Klimaklasse: SN-N-ST-T

**RTS814DXAW**

PNC 923 421 209

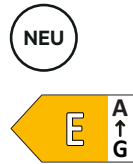
**UVP € 669,-**
**Tisch-Kühlautomat**  
**SANTO RTS811DXAW**


- 5 Jahre Garantie auf den Kompressor (bei Registrierung)
- LED-Display
- Elektronische Temperaturregelung
- LED-Innenbeleuchtung im Kühlraum
- 1 höhenverstellbare Glasablage im Kühlraum
- Eine Obst- und Gemüseschublade
- Gefrierteil: manuelle Abtauung
- Türanschlag: rechts, wechselbar
- Verstellbare Füße, vorne
- Farbe: Weiß
- Jährlicher Energieverbrauch in kWh: 110
- Gesamtnutzinhalt (Liter): 120
- Gesamtnutzinhalt Kühlfächer (Liter): 107
- Gesamtnutzinhalt \* -Tiefkühlfächer (Liter): 13
- Luftschallemissionsklasse: C
- Luftschallemission in dB(A) re 1 pW: 38
- Gefriervermögen (kg/24 Std.): 2,7
- Lagerzeit bei Störung (Std.): 10
- Klimaklasse: SN-N-ST-T

**RTS811DXAW**

PNC 923 421 207

**UVP € 669,-**

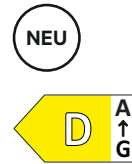
Tisch- Gefrierschrank / NoFrost  
**ARCTIS ATB68E7NW**

- Inverter Kompressor
- 5 Jahre Garantie auf den Kompressor (bei Registrierung)
- NoFrost-Technik
- LED-Display
- Elektronische Temperaturregelung
- Schnellgefriereinrichtung
- Gefrierschubladen: 3, transparent
- Transparente Schubladen-Vollausstattung
- Temperatur-Warnung: Optisch und akustisch
- Türanschlag: rechts, wechselbar
- Verstellbare Füße
- Farbe: Weiß
- Gerätemaße (H x B x T) in mm: 850 x 600 x 575

- Jährlicher Energieverbrauch in kWh: 182
- Gesamtnutzzinhalte (Liter): 88
- Luftschallemissionsklasse: C
- Luftschallemission in dB(A) re 1 pW: 40
- Gefriervermögen (kg/24 Std.): 3,5
- Lagerzeit bei Störung (Std.): 11
- Klimaklasse: SN-N-ST

**ATB68E7NW**

PNC 922 717 203

**UVP € 794,-**Tisch-Gefrierschrank / LowFrost  
**ARCTIS ATB48D1AW**

- Gefrierschrank mit Türanschlag rechts, wechselbar
- 5 Jahre Garantie auf den Kompressor (bei Registrierung)
- LowFrost-Technik im Gefrierraum
- Abtauvorgang manuell
- FROSTMATIC für schnelles und schonendes Gefrieren
- Gefrierschubladen: 3, davon eine MAXI-BOX, transparent
- Temperatur-Warnung: optisch
- Verstellbare Füße, vorne
- Schnellgefriereinrichtung
- Zubehör: Tauwasserablauf

- Gerätemaße (H x B x T) in mm: 845 x 560 x 575
- Jährlicher Energieverbrauch in kWh: 131
- Gesamtnutzzinhalte
- \* \*\* -Tiefkühlfächer (Liter): 85
- Luftschallemissionsklasse: C
- Luftschallemission in dB(A) re 1 pW: 38
- Gefriervermögen (kg/24 Std.): 5,7
- Lagerzeit bei Störung (Std.): 15
- Klimaklasse: SN-N-ST-T

**ATB48D1AW**

PNC 922 717 085

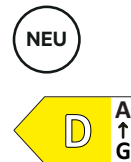
**UVP € 829,-**Gefriertruhe / LowFrost  
**ARCTIS AHB531D1LW**

- Inverter Kompressor
- 5 Jahre Garantie auf den Kompressor (bei Registrierung)
- Low-Frost-Technik
- LED-Innenbeleuchtung
- LED-Display
- Eingeschäumter Kälteerzeuger
- Korbausstattung: 3, weiß
- Temperaturalarm: Optisch und akustisch
- Füße: 4 Rollen
- Farbe: Weiß
- Gerätemaße (H x B x T) in mm: 845 x 1120 x 700
- Jährlicher Energieverbrauch in kWh: 188
- Gesamtnutzzinhalte (Liter): 308
- Luftschallemissionsklasse: C

- Luftschallemission in dB(A) re 1 pW: 39
- Gefriervermögen (kg/24 Std.): 15
- Lagerzeit bei Störung (Std.): 36
- Klimaklasse: SN-N-ST-T

**AHB531D1LW**

PNC 922 718 141

**UVP € 1.299,-**Gefriertruhe / LowFrost  
**ARCTIS AHB526D1LW**

- Gefriertruhe mit LED-Innenbeleuchtung
- Inverter Kompressor
- 5 Jahre Garantie auf den Kompressor (bei Registrierung)
- Low-Frost-Technik
- LED-Display
- Elektronische Temperaturregelung
- FROSTMATIC für schnelles und schonendes Gefrieren
- Eingeschäumter Kälteerzeuger
- Korbausstattung: 2, weiß
- Temperaturalarm: Optisch und akustisch
- Füße: 4 Rollen
- Gerätemaße (H x B x T) in mm: 845 x 960 x 700

- Jährlicher Energieverbrauch in kWh: 174
- Gesamtnutzzinhalte (Liter): 254
- Luftschallemissionsklasse: C
- Luftschallemission in dB(A) re 1 pW: 39
- Gefriervermögen (kg/24 Std.): 15
- Lagerzeit bei Störung (Std.): 32
- Klimaklasse: SN-N-ST-T


**AHB526D1LW**

PNC 922 718 139

**UVP € 1.169,-**

# DIE AEG GESCHIRRRSPÜLER IM ÜBERBLICK

Unser Geschirrspülersortiment für höchsten Standard. Glänzende Ergebnisse für dein Geschirr nach jedem Spülgang. Vom mühelosen Be- und Entladen bis hin zu glänzenden Reinigungs- und Trockenergebnissen, lassen wir keine Wünsche offen.



## Weitere Hilfe bei der Geräteauswahl

### ComfortLift®

Der erste Unterkorb, der dir entgegenkommt. Mit einem Handgriff hebt sich der untere Korb sanft nach oben, auf eine bequeme Arbeitshöhe. So lässt sich der Geschirrspüler mühelos und ohne Bücken ein- und ausräumen.



### QuickSelect

Per Fingertipp bestimmst du, wie lange der Spülgang dauern soll. Mittels des Ecometers kannst du ablesen, wie ökologisch das gewählte Reinigungsprogramm ist. Wähle in fünf Stufen zwischen eher langsameren, aber energieeffizienteren oder schnelleren Programmen mit mehr Verbrauch.



### Satelliten-Sprüharm

Der Sprüharm mit Doppelrotation bietet eine bis zu dreimal bessere Sprühabdeckung. Die feine Verteilung des Sprühwassers erreicht jeden Winkel. Hartnäckige Verschmutzungen werden leichter gelöst und gleichzeitig Wasser gespart.



### GlassCare®









GlassCare®: Besondere Pflege empfindlicher Beladung. SoftSpikes & SoftGrips: Sicherer Halt für deine Gläser.



### AirDry Technologie

Am Ende der Trocknungsphase wird die Tür automatisch 10 cm geöffnet. Das Geschirr trocknet fleckenfrei. Es ist kein Nachtrocknen notwendig und spart Energie.



	6000 SatelliteClean®	7000 GlassCare®	9000 ComfortLift®
<b>ComfortLift®</b>			
<b>QuickSelect</b>			
<b>Satelliten-Sprüharm</b>			
<b>GlassCare®</b>			
<b>AirDry Technologie</b>			

BESTE AUSSTATTUNG



# COMFORTLIFT®: DER ERSTE UNTERKORB, DER DIR ENTGEGENKOMMT

Bequemer geht's nicht: Dank ComfortLift® hebt sich der untere Korb mit einem Handgriff sanft nach oben, auf eine bequeme Arbeitshöhe. So lässt sich der Geschirrspüler mühelos und ohne Bücken ein- und ausräumen.



„Die AEG Spülmaschine ist aufgrund der innovativen Features eine Bereicherung im Haushalt. Der sparsame Strom- und Wasserverbrauch in Kombination mit einer hervorragenden Reinigungsleistung ist ein großes Argument dafür, diese Maschine weiterzuempfehlen.“



# PROCLEAN™

Unsere ProClean™ Geschirrspüler haben einen größeren Innenraum mit 10 Liter mehr Beladungsvolumen. Zusätzlich bringt der Satelliten-Sprüharm mit Doppelrotation Sauberkeit in jeden Winkel.





#### Satelliten-Sprüharm

Der Sprüharm mit Doppelrotation bietet eine bis zu dreimal bessere Sprühabdeckung.

Die feine Verteilung des Sprühwassers erreicht jeden Winkel. Hartnäckige Verschmutzungen werden leichter gelöst und gleichzeitig Wasser gespart.



#### Antifinger Edelstahl-Beschichtung

Alle Edelstahl AEG-Geräte besitzen diese praktische Beschichtung. Somit bleiben keine Fingerspuren auf deinem Geschirrspüler.



#### AutoOff-Funktion

Die AutoOff-Funktion sorgt dafür, dass sich das Gerät zehn Minuten nach Ende des Programmes automatisch vollständig abschaltet. Es fließt kein Strom mehr, das spart zusätzlich Energie.



#### Beste Energieeffizienz

Die neuen EU-Energieeffizienzlabels kennzeichnen unsere sparsamsten Geräte nun mit A.



#### ExtraSilent Programm

Unsere ProClean™ Geschirrspüler mit nur 38 dB sind im Betrieb besonders leise. Auch tagsüber kann das ExtraSilent Programm von Nutzen sein, störende Nebengeräusche sind mit diesem Geschirrspüler kein Problem mehr.



#### Trocknungsklasse A

Alle unsere Geschirrspüler haben die beste Trocknungsklasse A.



#### TimeBeam – Projektion der Restlaufanzeige

Damit die Restlaufzeit sichtbar bleibt, haben die vollintegrierten Modelle der 9er- und 8er-Serie die „TimeBeam“-Anzeige: Die noch verbleibende Zeit sieht man als Projektion auf dem Boden.



#### BeamOnFloor 2-farbig

Während das Spülprogramm läuft, wird ein roter Punkt auf den Boden projiziert. Sobald das Programm abgeschlossen ist, erscheint der Punkt in grüner Farbe. So weißt du immer, ob der Spülgang fertig ist, auch wenn du ein besonders leises Spülprogramm gewählt hast.

#### Für alle vollintegrierten Geschirrspüler gilt: ein Gerät – 2 Möglichkeiten der Frontmontage

ProClean™-Geschirrspüler 60 cm: Schlepptürmontage „PerfectFit“ für Möbelfronten von 670–825 mm. Festtürmontage für Möbelfronten von 670–776 mm. Einstiegs-Geschirrspüler 60 cm und 45 cm: Schlepptürmontage für Möbelfronten von 645–776 mm.

Festtürmontage für Möbelfronten von 645–720 mm. Dank der Schlepptürtechnik sind kleine Spaltmaße von 2 mm möglich.

#### Perfekt für jede Nische

Durch das Sonderzubehör FitsAll erhältst du die Möglichkeit unseren ProClean™ Standardspüler für eine Großraumnische bis 940 mm vorzubereiten. Selbst die für diese Nischenhöhe benötigten Frontlängen stellen für unsere ProClean™ Geschirrspüler kein Problem dar. Mit nur wenigen Handgriffen kann die Fußverlängerung montiert und das Gerät in die Großraumnische eingepasst werden. Dein Vorteil: nur noch ein Geschirrspüler für die Nischenhöhen von 820 bis 940 mm.

#### XXL-Innenraum

Auch große Geschirrtile wie Töpfe oder Servier-Teller mit bis zu 33 cm Durchmesser finden hier bequem Platz. Bei absolut identischen Außenmaßen bietet der XXL-Innenraum mehr Freiraum als der Wettbewerb.



# AEG SMARTKITCHEN INTELLIGENTE GERÄTEPFLEGE – FÜR MAXIMALE LEISTUNG

Die vernetzten AEG QuickSelect Geschirrspüler erleichtern dir in Kombination mit der My AEG Kitchen App die erstmalige Geräteeinrichtung und die umfassende Gerätepflege deutlich – für immer optimale Performance, perfekte Sauberkeit deines Koch- und Essgeschirrs und erhöhte Gerätelebensdauer.

## SMART MACHINE CARE

Im Machine Care Bereich der My AEG Kitchen App finden sich Schritt-für-Schritt-Videotutorials und nützliche Pflege-Tipps. Ergänzend zur praktischen Kalender- und Reminder-Funktion sendet der Geschirrspüler nach 60 Spülgängen automatisch eine Benachrichtigung, um dich über eine erforderliche Gerätereinigung zu informieren.



**My AEG  
Kitchen App**



# MEHR PLATZ UND STABILITÄT



## MaxiFlex Plus Besteckschublade mit 15 Maßgedecken

Bringt Sortierkünstler an ihre Grenzen. Weil es fast keine gibt. Von mehrteiligen Bestecken bis hin zu Küchenutensilien mit Übergröße. Durch die flexiblen Teiler kannst du jede Ladung ganz nach Wunsch gestalten.



## SoftSpikes

Mit den im Oberkorb liegenden gummierten SoftSpikes verrutscht weder dein Wasserglas noch deine Tasse. So wird der Rand wirksam geschützt und macht ein Umkippen nahezu unmöglich.



## SoftGrip Weinglashalter

Bei den Weinglashaltern können die Stiele der Weingläser einfach eingeklipst werden. Sicherer und fester kann kein Weinglas im Geschirrspüler stehen.

## Glasschutzsystem

Dank einem sanften Temperaturübergang in den Reinigungsphasen, der glasschonenden Wasserhärteeinstellung und einem besonderen Glas-Programm werden Gläser äußerst schonend gereinigt.

## Korbbremse im Unterkorb

Der Unterkorb wurde mit einer Korbbremse versehen, sodass beim Herausziehen des Unterkorbes dieser nicht über die Tür rollt.

## Besteckkorb

Der Besteckkorb lässt sich bequem über die vorderen Tellerhalter verschieben und das Besteckgitter kann platzsparend eingeklappt werden.

## Korbgriffe mit Edelstahlbleinleger

Im hochwertigen Bereich sind die Griffe der Körbe mit einem Edelstahlbleinleger versehen und wirken damit noch edler.

## Platz für große Gläser

Durch den höheren Oberkorb bei Geräten mit Besteckkorb eröffnet sich die Möglichkeit, große Gläser auch am äußeren Rand des Oberkorbes zu platzieren.

## QuickLift Höhenverstellung

Wenn du einmal mehr Platz für sperriges Geschirr, zum Beispiel für Töpfe oder eine Salatschüssel benötigst, kann die Höhe des Oberkorbes an größere Gegenstände angepasst werden – das geht sogar, wenn der Spüler voll beladen ist.

## Umklappbare Tellerreihen

Bei den ProClean™ Geschirrspülern lassen sich im Unterkorb bis zu 4 Stachelreihen umlegen. Kleinere Töpfe oder Schüsseln können nicht durchfallen, große Geschirrtteile finden genug Platz.

## Maximaler Komfort, minimaler Platzbedarf

Die neue AEG Slim-Line-Kollektion. Keine Kompromisse für kleine Küchen. Endlich Platz für das ganze Kochgeschirr mit 9 Maßgedecken. Als 45 cm-Einbau- oder als Standgeschirrspüler erhältlich.



# WEITERE AUSSTATTUNGS- MERKMALE



## QuickSelect

Per Fingertipp bestimmst du, wie lange der Spülgang dauern soll. Mittels des Ecometers kannst du ablesen, wie ökologisch das gewählte Reinigungsprogramm ist. Wähle in fünf Stufen zwischen eher langsameren, aber energieeffizienteren oder schnelleren Programmen mit mehr Verbrauch.



## AirDry Technologie

In den letzten 10 Minuten der Abschlussphase des Spülgangs öffnet sich die Tür einen Spalt weit von selbst. Aufgrund des dadurch entstehenden natürlichen Luftstroms trocknet das Geschirr fleckenfrei. Nach Abschluss des Programms kann somit alles ohne aufwändiges Nachtrocknen ausgeräumt werden.



## Beladungserkennung Sensorlogic

Die Beladungserkennung passt die notwendige Wassermenge, den Energiebedarf und die Programmabläufe entsprechend aufeinander an. Es wird nicht mehr Strom und Wasser eingesetzt als unbedingt notwendig.



## XtraDry-Option

Zusatz Option speziell für Kunststoffgeschirr mit erhöhter Klarspültemperatur und verlängerter Trocknungsphase alles wird einwandfrei getrocknet.



## Aqua-Control-System

Das Aqua-Control-System von AEG mit doppelwandigem Zulaufschlauch und einem integrierten Auslaufschutz bietet maximale Sicherheit. Die Aqua-Alarm-Funktion informiert akustisch über eine Störung.



## TimeSaver

Jetzt entscheidest du über die Dauer des Programms. Mit der TimeSaver-Option kannst du die Programmdauer um bis zu 50 % kürzen. Ganz nach deinem Zeitplan.



## AutoSense Programm 50–60 °C

Der integrierte Hochleistungssensor erkennt präzise den Verschmutzungsgrad der jeweiligen Beladung. Um ein perfektes Ergebnis zu erhalten, werden die Spüleinstellungen automatisch angepasst und gleichzeitig die Energie-, Wasser- und Zeiteinsparungen maximiert.



## Auf die Schnelle sauberes Geschirr: mit 30-Minuten-Programm 60 °C

Ein spezielles Programm reinigt eine halbe Ladung leicht verschmutztes Tafelgeschirr während der nächsten Party – blitzsauber, in rekordverdächtigen 30 Minuten und bei effizienten 60 °C.

## EXTRAHYGIENE-PROGRAMM: ENTFERNT ÜBER 99,99 % DER KEIME UND BAKTERIEN\*



## ExtraHygiene

Das von Swisstatest zertifizierte ExtraHygiene-Programm schafft hygienische Reinheit und Sauberkeit. Dazu wird in der letzten Spülphase die Temperatur auf 69 °C erhöht und mindestens 10 Minuten gehalten. So werden Keime und Bakterien abgetötet und entfernt.



\* Test durchgeführt von Swisstatest Testmaterialien AG (Test Report No. 20212029) in 2021  
Getestet an Micrococcus luteus und MS2 bacteriophage



Serie 9000 mit ComfortLift®  
**FSS83828XP**



- XXL-Innenraum
- 7 Spülprogramme
- MaxiFlex Plus Besteckschublade mit Halter für lange Messer
- WLAN-fähiger Geschirrspüler, steuerbar über My AEG Kitchen App
- Optionen: Extra Silent, Glasschutz, XtraPower
- Schlepptürtechnologie „Perfect Fit“ für Fronten von 670–825 mm
- Beidseitige Schnellhöhenverstellung auch im beladenen Zustand
- Beladungserkennung Sensorlogic im AutoSense Programm
- Aqua Control – Wasserstopp
- Inverter Motor
- 1–24 Stunden Startzeitvorwahl
- Sonderzubehör: Fußverlängerung für die Großraumnische bis 94 cm. FITS-ALLII PNC 911 740 625
- Gewichteter Energieverbrauch in kWh pro 100 Zyklen: 85
- Anzahl der Maßgedecke im Eco-Programm: 14
- Wasserverbrauch in Liter im Eco-Programm pro Zyklus: 11
- Dauer in Stunden im Eco-Programm: 4:00
- Luftschallemissionsklasse: B
- Luftschallemission in dB(A) re 1 pW: 44 – ExtraSilent 42
- Anschlusswert (Watt): 1.550–2.200

**FSS83828XP**

PNC 911 434 761

**UVP € 1.798,-**

Serie 7000 mit GlassCare  
**FSE7673XP**



- AirDry Technologie
- XXL-Innenraum
- Warmwasseranschluss bis 60 °C
- 7 Spülprogramme
- MaxiFlex Plus Besteckschublade mit Halter für lange Messer
- Optionen: Extra Silent, Glasschutz, XtraPower
- Schlepptürtechnologie „Perfect Fit“ für Fronten von 670–825 mm
- Beidseitige Schnellhöhenverstellung auch im beladenen Zustand
- Beladungserkennung Sensorlogic im AutoSense Programm
- Aqua Control – Wasserstopp
- Inverter Motor
- 1–24 Stunden Startzeitvorwahl
- LED-Innenbeleuchtung
- TimeBeam
- geeignet für den Hocheinbau
- Gewichteter Energieverbrauch in kWh des Eco-Programms pro 100 Zyklen: 54
- Anzahl der Maßgedecke im Eco-Programm: 14
- Wasserverbrauch in Liter im Eco-Programm pro Zyklus: 10,9
- Dauer in Stunden im Eco-Programm: 4:30
- Luftschallemissionsklasse: B
- Luftschallemission in dB(A) re 1 pW: 43 – ExtraSilent 41
- Anschlusswert (Watt): 1.550–2.200

**FSE7673XP**

PNC 911 434 855

**UVP € 1.898,-**

Serie 7000 mit GlassCare  
**FSE76738P**



- AirDry Technologie
- XXL-Innenraum
- 7 Spülprogramme
- MaxiFlex Plus Besteckschublade mit Halter für lange Messer
- WLAN-fähiger Geschirrspüler, steuerbar über My AEG Kitchen App
- Optionen: Extra Silent, Glasschutz, XtraPower
- Schlepptürtechnologie „Perfect Fit“ für Fronten von 670–825 mm
- Beidseitige Schnellhöhenverstellung auch im beladenen Zustand
- Beladungserkennung Sensorlogic im AutoSense Programm
- Aqua Control – Wasserstopp
- 1–24 Stunden Startzeitvorwahl
- LED-Innenbeleuchtung
- TimeBeam
- Sonderzubehör: Fußverlängerung für die Großraumnische bis 94 cm. FITS-ALLII PNC 911 740 625
- Gewichteter Energieverbrauch in kWh des Eco-Programms pro 100 Zyklen: 54
- Anzahl der Maßgedecke im Eco-Programm: 14
- Wasserverbrauch in Liter im Eco-Programm pro Zyklus: 11
- Dauer in Stunden im Eco-Programm: 4:30
- Luftschallemission in dB(A) re 1 pW: 43 – ExtraSilent 41

**FSE76738P**

PNC 911 434 829

**UVP € 1.998,-**

# AEG ECOLINE

## Unsere energieeffizientesten Geschirrspüler

ECOLINE Geschirrspüler sind unsere besten Modelle in Sachen Energie- und Ressourceneffizienz. Alle EcoLine Geräte verfügen über ressourcensparende Funktionen.

**Serie 7000 mit GlassCare**  
**FSE75778P**


- AirDry Technologie
- XXL-Innenraum
- Warmwasseranschluss bis 60 °C
- 7 Spülprogramme
- MaxiFlex Plus Besteckschublade mit Halter für lange Messer
- WLAN-fähiger Geschirrspüler
- Optionen: Extra Silent, Glasschutz, XtraPower
- Schlepptürtechnologie „Perfect Fit“ für Fronten von 670–825 mm
- Beidseitige Schnellhöhenverstellung auch im beladenen Zustand
- Beladungserkennung Sensorlogic im AutoSense Programm
- Aqua Control – Wasserstopp
- Inverter Motor
- ProWater System – großer Deckensprüharm
- 1–24 Stunden Startzeitvorwahl
- BeamOnFloor 2-farbig
- geeignet für den Hocheinbau
- Gewichteter Energieverbrauch in kWh pro 100 Zyklen: 64
- Anzahl der Maßgedecke im Eco-Programm: 14
- Wasserverbrauch in Liter im Eco-Programm pro Zyklus: 9,9
- Dauer in Stunden im Eco-Programm: 4:00
- Luftschallemissionsklasse: B
- Luftschallemission in dB(A) re 1 pW: 42 – ExtraSilent 40
- Anschlusswert (Watt): 1.550–2.200

**FSE75778P**

PNC 911 434 851

**UVP € 1.798,-**
**Serie 7000 mit GlassCare**  
**FSE74717P**


- AirDry Technologie
- XXL-Innenraum
- Warmwasseranschluss bis 60 °C
- 7 Spülprogramme
- MaxiFlex Plus Besteckschublade mit Halter für lange Messer
- Optionen: Extra Silent, Glasschutz, XtraPower
- Schlepptürtechnologie „Perfect Fit“ für Fronten von 670–825 mm
- Beidseitige Schnellhöhenverstellung auch im beladenen Zustand
- Beladungserkennung Sensorlogic im AutoSense Programm
- Aqua Control – Wasserstopp
- Inverter Motor
- ProWater System – großer Deckensprüharm
- 1–24 Stunden Startzeitvorwahl
- BeamOnFloor 2-farbig
- geeignet für den Hocheinbau
- Glasschutzsystem
- Gewichteter Energieverbrauch in kWh pro 100 Zyklen: 76
- Anzahl der Maßgedecke im Eco-Programm: 15
- Wasserverbrauch in Liter im Eco-Programm pro Zyklus: 11
- Dauer in Stunden im Eco-Programm: 4:00
- Luftschallemissionsklasse: B
- Luftschallemission in dB(A) re 1 pW: 42 – ExtraSilent 40
- Anschlusswert (Watt): 1.550–2.200

**FSE74717P**

PNC 911 434 850

**UVP € 1.398,-**
**Serie 6000 mit SatelliteClean®**  
**FSB64917Z**


- ab 7 Liter Wasserverbrauch im AutoSense Programm
- Touch Bedienung
- Warmwasseranschluss bis 60 °C
- 7 Spülprogramme
- MaxiFlex Plus Besteckschublade mit Halter für lange Messer
- Schlepptürtechnologie „Perfect Fit“ für Fronten von 645–776 mm
- Beidseitige Schnellhöhenverstellung auch im beladenen Zustand
- Aqua Control – Wasserstopp
- Inverter Motor
- ProWater System – großer Deckensprüharm
- 1–24 Stunden Startzeitvorwahl
- BeamOnFloor 2-farbig
- Gewichteter Energieverbrauch in kWh pro 100 Zyklen: 75
- Anzahl der Maßgedecke im Eco-Programm: 14
- Wasserverbrauch in Liter im Eco-Programm pro Zyklus: 10,5
- Dauer in Stunden im Eco-Programm: 4:00
- Luftschallemissionsklasse: B
- Luftschallemission in dB(A) re 1 pW: 44
- Anschlusswert (Watt): 1.950

**FSB64917Z**

PNC 911 536 581

**UVP € 1.198,-**
**Serie 3000 mit AirDry**  
**FSS5368XZ**


- ab 7 Liter Wasserverbrauch im AutoSense Programm
- AirDry Technologie
- Warmwasseranschluss bis 60 °C
- 7 Spülprogramme
- Optionen: Glasschutz, XtraPower
- Schlepptürtechnologie „Perfect Fit“ für Fronten von 645–776 mm
- Beidseitige Schnellhöhenverstellung auch im beladenen Zustand
- Besteckkorb
- Beladungserkennung Sensorlogic im AutoSense Programm
- Aqua Control – Wasserstopp
- Inverter Motor
- BeamOnFloor 2-farbig
- geeignet für den Hocheinbau
- Gewichteter Energieverbrauch in kWh pro 100 Zyklen: 84
- Anzahl der Maßgedecke im Eco-Programm: 13
- Wasserverbrauch in Liter im Eco-Programm pro Zyklus: 9,9
- Dauer in Stunden im Eco-Programm: 4:00
- Luftschallemissionsklasse: B
- Luftschallemission in dB(A) re 1 pW: 42
- Anschlusswert (Watt): 1.950

**FSS5368XZ**

PNC 911 536 578

**UVP € 1.098,-**

Serie 7000 mit GlassCare

**FSE73427P**

- ab 6 Liter Wasserverbrauch im AutoSense Programm
- AirDry Technologie
- Warmwasseranschluss bis 60 °C
- 7 Spülprogramme
- Optionen:
  - Extra Silent, Glasschutz, XtraPower
- Dual-Sprüharm
- Schlepptürtechnologie „Perfect Fit“ für Fronten von 645–776 mm
- Beidseitige Schnellhöhenverstellung auch im beladenen Zustand
- Besteckkorb
- Aqua Control – Wasserstopp
- Inverter Motor
- 1–24 Stunden Startzeitvorwahl
- BeamOnFloor 2-farbig
- Gewichteter Energieverbrauch in kWh pro 100 Zyklen: 63
- Anzahl der Maßgedecke im Eco-Programm: 9
- Wasserverbrauch in Liter im Eco-Programm pro Zyklus: 9,9
- Dauer in Stunden im Eco-Programm: 4:00
- Luftschallemissionsklasse: B
- Luftschallemission in dB(A) re 1 pW: 44 – ExtraSilent 42
- Anschlusswert (Watt): 1.950

**FSE73427P**

PNC 911 077 041

**UVP € 1.161,-****QuickSelect**

Per Fingertipp bestimmst du, wie lange der Spülgang dauern soll. Mittels des Ecometers kannst du ablesen, wie ökologisch das gewählte Reinigungsprogramm ist.

Wähle in fünf Stufen zwischen eher langsameren, aber energieeffizienteren oder schnelleren Programmen mit mehr Verbrauch.

**Perfekt für jede Nische**

Durch das Sonderzubehör FitsAll erhältst du die Möglichkeit unsere Spüler mit XXL-Innenraum (60 cm) für eine Großbraumnische bis 940 mm vorzubereiten. Selbst die für diese Nischenhöhe benötigten Frontlängen stellen für unsere ProClean™ Geschirrspüler kein Problem dar. Mit nur wenigen Handgriffen kann die Fußverlängerung montiert und das Gerät in die Großbraumnische eingepasst werden. Dein Vorteil: nur noch ein Geschirrspüler für die Nischenhöhen von 820 bis 940 mm.

**Sonderzubehör:**

Fußverlängerung für die Großbraumnische bis 94 cm FITS-ALLII  
PNC 911 740 625


**UVP € 50,-**

Seitliche Edelstahlverblendung TB60  
PNC 902 979 642

**UVP € 36,-**



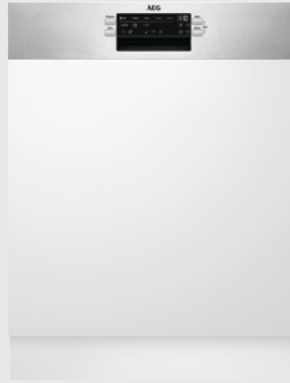


**Serie 7000 mit GlassCare**  
**FEE74716PM**


- XXL-Innenraum
- 9 Spülprogramme
- Touch Bedienung
- MaxiFlex Plus Besteckschublade mit Halter für lange Messer
- Optionen: ExtraHygiene, Glasschutz, XtraPower
- geeignet für den Hocheinbau
- Beidseitige Schnelhöhenverstellung auch im beladenen Zustand
- Beladungserkennung Sensorlogic im AutoSense Programm
- Aqua Control – Wasserstopp
- Inverter Motor
- 1–24 Stunden Startzeitvorwahl
- Gewichteter Energieverbrauch in kWh pro 100 Zyklen: 76
- Anzahl der Maßgedecke im Eco-Programm: 15
- Wasserverbrauch in Liter im Eco-Programm pro Zyklus: 11
- Dauer in Stunden im Eco-Programm: 4:00
- Luftschallemissionsklasse: B
- Luftschallemission in dB(A) re 1 pW: 44 – Extra Silent 42
- Anschlusswert (Watt): 1.550–2.200

**FEE74716PM**

PNC 911 424 489

**UVP € 1.398,-**
**Serie 6000 mit SatelliteClean®**  
**FES5368XZM**


- 8 Spülprogramme
- Touch Bedienung
- Besteckkorb
- Optionen: ExtraHygiene, Glasschutz, XtraPower
- geeignet für den Hocheinbau
- Beidseitige Schnelhöhenverstellung auch im beladenen Zustand
- Aqua Control – Wasserstopp
- Inverter Motor
- 1–24 Stunden Startzeitvorwahl
- Gewichteter Energieverbrauch in kWh pro 100 Zyklen: 84
- Anzahl der Maßgedecke im Eco-Programm: 13
- Wasserverbrauch in Liter im Eco-Programm pro Zyklus: 9,9
- Dauer in Stunden im Eco-Programm: 4:00
- Luftschallemissionsklasse: B
- Luftschallemission in dB(A) re 1 pW: 42
- Anschlusswert (Watt): 1.950

**FES5368XZM**

PNC 911 524 120

**UVP € 1.098,-**
**Serie 7000 mit GlassCare**  
**FEE73407ZM**



- 9 Spülprogramme
- Touch Bedienung
- Besteckkorb
- Optionen: ExtraHygiene, Glasschutz, XtraPower
- geeignet für den Hocheinbau
- Beidseitige Schnelhöhenverstellung auch im beladenen Zustand
- Beladungserkennung Sensorlogic im AutoSense Programm
- Aqua Control – Wasserstopp
- Inverter Motor
- 1–24 Stunden Startzeitvorwahl
- Gewichteter Energieverbrauch in kWh pro 100 Zyklen: 63
- Anzahl der Maßgedecke im Eco-Programm: 9
- Wasserverbrauch in Liter im Eco-Programm pro Zyklus: 9,9
- Dauer in Stunden im Eco-Programm: 4:00
- Luftschallemissionsklasse: B
- Luftschallemission in dB(A) re 1 pW: 44 – Extra Silent 42
- Anschlusswert (Watt): 1.950

**FEE73407ZM**

PNC 911 064 029

**UVP € 1.161,-**

Serie 7000 mit GlassCare  
**FFB7470XPW**



NEU



- XXL-Innenraum
- Warmwasseranschluss bis 60 °C
- 9 Spülprogramme
- MaxiFlex Plus Besteckschublade mit Halter für lange Messer
- Optionen: ExtraHygiene, Glasschutz, XtraPower
- Beladungserkennung Sensorlogic im AutoSense Programm
- Aqua Control – Wasserstopp
- Inverter Motor
- ProWater System – großer Deckensprüharm
- 1–24 Stunden Startzeitvorwahl


- Gewichteter Energieverbrauch in kWh pro 100 Zyklen: 75
- Anzahl der Maßgedecke im Eco-Programm: 14
- Wasserverbrauch in Liter im Eco-Programm pro Zyklus: 11
- Dauer in Stunden im Eco-Programm: 4:00
- Luftschallemissionsklasse: B
- Luftschallemission in dB(A) re 1 pW: 44
- Anschlusswert (Watt): 1.950

**FFB7470XPW**

PNC 911 417 422

**UVP € 1.398,-**

Serie 6000 mit SatelliteClean®  
**FFB6491XZW**



NEU



- Warmwasseranschluss bis 60 °C
- 8 Spülprogramme
- MaxiFlex Plus Besteckschublade mit Halter für lange Messer
- Optionen: ExtraHygiene, Glasschutz, XtraPower
- Beidseitige Schnellhöhenverstellung auch im beladenen Zustand
- Aqua Control – Wasserstopp
- Inverter Motor
- ProWater System – großer Deckensprüharm
- 1–24 Stunden Startzeitvorwahl

- Gewichteter Energieverbrauch in kWh pro 100 Zyklen: 75
- Anzahl der Maßgedecke im Eco-Programm: 14
- Wasserverbrauch in Liter im Eco-Programm pro Zyklus: 10,5
- Dauer in Stunden im Eco-Programm: 4:00
- Luftschallemissionsklasse: B
- Luftschallemission in dB(A) re 1 pW: 44
- Anschlusswert (Watt): 1.950

**FFB6491XZW**

PNC 911 514 213


**UVP € 1.198,-**

# QUICKSELECT AUCH BEI ALLEN TEILINTEGRIERTEN UND FREISTEHENDEN GESCHIRRSPÜLERN:

Personalisiertes Geschirrspülen.





**Serie 6000 mit SatelliteClean®**
**FFB5361XZW**


- 8 Spülprogramme
- Touch Bedienung
- Besteckkorb
- Optionen: ExtraHygiene, Glasschutz, XtraPower
- Beidseitige Schnellhöhenverstellung auch im beladenen Zustand
- Aqua Control – Wasserstopp
- Inverter Motor
- 1–24 Stunden Startzeitvorwahl

- Gewichteter Energieverbrauch in kWh pro 100 Zyklen: 84
- Anzahl der Maßgedecke im Eco-Programm: 13
- Wasserverbrauch in Liter im Eco-Programm pro Zyklus: 9,9
- Dauer in Stunden im Eco-Programm: 4:00
- Luftschallemissionsklasse: B
- Luftschallemission in dB(A) re 1 pW: 44
- Anschlusswert (Watt): 1950

**FFB5361XZW**

PNC 911 514 071

**UVP € 824,-**
**Serie 7000 mit GlassCare**
**FFB73527ZM**


- 9 Spülprogramme
- Touch Bedienung
- MaxiFlex Plus Besteckschublade mit Halter für lange Messer
- Optionen: ExtraHygiene, Glasschutz, XtraPower
- Beidseitige Schnellhöhenverstellung auch im beladenen Zustand
- Aqua Control – Wasserstopp
- Inverter Motor
- 1–24 Stunden Startzeitvorwahl

- Gewichteter Energieverbrauch in kWh pro 100 Zyklen: 67
- Anzahl der Maßgedecke im Eco-Programm: 10
- Wasserverbrauch in Liter im Eco-Programm pro Zyklus: 9,9
- Dauer in Stunden im Eco-Programm: 4:00
- Luftschallemissionsklasse: B
- Luftschallemission in dB(A) re 1 pW: 44
- Anschlusswert (Watt): 1950

**FFB73527ZM**

PNC 911 054 084


**UVP € 974,-**
**Serie 6000 mit SatelliteClean®**
**FUS6491XZM**


- Warmwasseranschluss bis 60 °C
- 8 Spülprogramme
- Touch Bedienung
- MaxiFlex Plus Besteckschublade mit Halter für lange Messer
- Optionen: ExtraHygiene, Glasschutz, XtraPower
- Beladungserkennung Sensorlogic im AutoSense Programm
- Beidseitige Schnellhöhenverstellung auch im beladenen Zustand
- Aqua Control – Wasserstopp
- Inverter Motor
- ProWater System – großer Deckensprüharm
- 1–24 Stunden Startzeitvorwahl

- Gewichteter Energieverbrauch in kWh pro 100 Zyklen: 75
- Anzahl der Maßgedecke im Eco-Programm: 14
- Wasserverbrauch in Liter im Eco-Programm pro Zyklus: 10,5
- Dauer in Stunden im Eco-Programm: 4:00
- Luftschallemissionsklasse: B
- Luftschallemission in dB(A) re 1 pW: 44
- Anschlusswert (Watt): 1950

**FUS6491XZM**

PNC 911 524 164

**UVP € 1.198,-**
**Serie 6000 mit SatelliteClean®**
**FUS5361XZM**


- 5 Spülprogramme
- Besteckkorb
- Optionen: TimeSaver, XtraDry
- Beidseitige Schnellhöhenverstellung auch im beladenen Zustand
- Aqua Control – Wasserstopp
- Inverter Motor
- 1–24 Stunden Startzeitvorwahl

- Gewichteter Energieverbrauch in kWh pro 100 Zyklen: 84
- Anzahl der Maßgedecke im Eco-Programm: 13
- Wasserverbrauch in Liter im Eco-Programm pro Zyklus: 9,9
- Dauer in Stunden im Eco-Programm: 3:57
- Luftschallemissionsklasse: B
- Luftschallemission in dB(A) re 1 pW: 42
- Anschlusswert (Watt): 1950

**FUS5361XZM**

PNC 911 524 089

**UVP € 1.098,-**

Abbildung	Modell	PNC	UVP €	Beschreibung	Serie 3000	Serie 6000		Serie 7000	Serie 8000		Serie 9000
						SurroundCook	SteamBake	SteamCrisp®	AssistedCooking	SteamBoost	SteamPro®
SONDERZUBEHÖR HERDE UND BACKÖFEN											
	A90OAF11	902 980 259	138,–	<b>Easy2Clean Backblech</b> Kein Anhaften von Speisen aufgrund einer hochwertigen Keramikbeschichtung. Kein Öl oder Backpapier nötig. Leichte Reinigung mit feuchtem Tuch und etwas Spülmittel. B x T x H in cm: 46,6 x 38,5 x 2,2	X	X	X	X	X	X	X
	CTGR-AP	944 189 364	78,–	<b>Backblech</b> Ideal zum Backen z. B. von Kuchen oder Plätzchen. Durch Glattemaille einfach zu reinigen und schnittfest. B x T x H in cm: 46,6 x 38,5 x 2,5	X	X	X	X	X	X	X
	M90OEC01	902 980 314	162,–	<b>Easy2Clean Brat- und Fettpfanne</b> Kein Anhaften von Speisen aufgrund einer hochwertigen Keramikbeschichtung. Kein Öl oder Backpapier nötig. Leichte Reinigung mit feuchtem Tuch und etwas Spülmittel. B x T x H in cm: 46,2 x 38,5 x 4,0	X	X	X	X	X	X	X
	DPGR-AP	944 189 366	60,–	<b>Brat- und Fettpfanne</b> Für Kuchen und zum Backen, Grillen und Überbacken größerer Mengen. Durch Glattemaille einfach zu reinigen und schnittfest. B x T x H in cm: 46,6 x 38,5 x 4,2	X	X	X	X	X	X	X
	A9OZBT10	902 979 493	99,–	<b>Patisserie-Profibackblech gelocht</b> Patisserie-Profibackblech gelocht. Ideal zum Backen, z. B. von Brot und Brötchen. B x T x H in cm: 46,5 x 38,5 x 1,0	X	X	X	X	X	X	X
	A90OAF00	902 980 163	99,–	<b>AirFry Tray</b> Frittieren von Speisen mit Heissluft – ohne Öl oder Fett unter Verwendung des Ofen-Programms „Pizzastufe“ mit Temperaturen von 180–200 °C, je nach Lebensmittel. B x T x H in cm: 46,5 x 38,5 x 2,5	X	X	X	X	X	X	X
  (Teilauszug*** Teleskopschienen – bis zu drei Ebenen)	TR1LV	944 189 351	97,–	<b>FlexiRunners™ Teilauszug, 1 Paar</b> Teilauszug mit Teleskopschienen – für eine Ebene.	X	X	X	X**	X		
	TR2LV	944 189 356	136,–	<b>FlexiRunners™ Teilauszug, 2 Paar</b> Teilauszug mit Teleskopschienen – für zwei Ebenen.	X	X	X	X**	X		
	TR3LV	944 189 357	175,–	<b>FlexiRunners™ Teilauszug, 3 Paar</b> Teilauszug mit Teleskopschienen – für drei Ebenen.	X	X	X	X**	X		

\* nur passend bei BSE77228BM / BSK772280M / BSS772280B

\*\* nur passend bei BSK775121M / BSS57606BM

\*\*\* Teilauszüge ermöglichen den Teil-Auszug von Rost oder unterschiedlichen Blechen; Vollauszüge ermöglichen den vollen Auszug bis vor die Ofenöffnung

Abbildung	Modell	PNC	UVP €	Beschreibung	Serie 3000	Serie 6000		Serie 7000	Serie 8000		Serie 9000
						SurroundCook	SteamBake	SteamCrisp®	AssistedCooking	SteamBoost	SteamPro®
SONDERZUBEHÖR HERDE UND BACKÖFEN											
  (Vollauszug*** Teleskopschienen – bis zu drei Ebenen)	TR1LFAV	944 189 354	180,–	<b>FlexiRunners™ Super Clean Vollauszug, 1 Paar</b> Vollauszug mit Teleskopschienen und Super Clean Beschichtung – für eine Ebene.	X	X	X	X**	X		
	TR3LFAV	944 189 359	398,–	<b>FlexiRunners™ Super Clean Vollauszug, 3 Paar</b> Vollauszug mit Teleskopschienen und Super Clean Beschichtung – für drei Ebenen.	X	X	X	X**	X		
	TR1LFV	944 189 352	136,–	<b>FlexiRunners™ Vollauszug, 1 Paar</b> Vollauszug mit Teleskopschienen – für eine Ebene.	X	X	X	X**	X		
	TR2LFV	902 979 969	193,–	<b>FlexiRunners™ Vollauszug, 2 Paar</b> Vollauszug mit Teleskopschienen – für zwei Ebenen.	X	X	X	X**	X		
	TR3LFV	944 189 358	250,–	<b>FlexiRunners™ Vollauszug, 3 Paar</b> Vollauszug mit Teleskopschienen – für drei Ebenen.	X	X	X	X**	X		
	TR1LFSTV	944 189 355	154,–	<b>FlexiRunners™ Vollauszug für Multi-Dampfgarer und Backofen mit Dampfunterstützung, 1 Paar</b> Vollauszug mit Teleskopschienen für Multi-Dampfgarer – für eine Ebene.				X*		X	X
	TR3LFSTV	944 189 360	289,–	<b>FlexiRunners™ Vollauszug für Multi-Dampfgarer und Backofen mit Dampfunterstützung, 3 Paar</b> Vollauszug mit Teleskopschienen für Multi-Dampfgarer – für drei Ebenen.				X*		X	X
	A9OZS10	902 979 474	440,–	<b>Profi-Steam-Set</b> Dieses mehrteilige Kochgeschirr eignet sich für alle Arten des Dampfgarens.						X	X
	A9OBGC23	902 979 553	162,–	<b>Garbehälter-Set Multi-Dampfgarer (gelocht und ungelocht)</b> Ideal zum Dampfgaren, geeignet z. B. für Gemüse, Fisch, Knödel und in Kombination mit ungelochtem Garbehälter zum Auffangen des Suds.						X	X
	A3OS1	902 979 704	78,–	<b>Sous-Vide-Beutel</b> Sous-Vide-Beutel in Profiqualität für perfekte Ergebnisse. Nutzung bei Temperaturspannen von 40–120 °C. Schnellgefrierer geeignet. 50 Beutel pro Packung.						X	X
	A9OZPS1	902 979 797	138,–	<b>Pizza-Set</b> Erzeugt Steinofeneffekt. Ausgezeichnete Backergebnisse bei Pizza, Focaccia und Brot. Das Set ist für alle gängigen Elektro- oder Gasöfen geeignet. • Feuerfester Stein • Holzbrett	X	X	X	X	X	X	X
	SNAPPER	902 979 866	39,–	<b>Einbau-Schnapper</b> Leichter Einbau von Backöfen und Herden im Einbauschränk ohne Bohren von Löchern – nur einklicken.	X	X	X	X	X	X	X

\* nur passend bei BSE77228BM / BSK772280M / BSS772280B

\*\* nur passend bei BSK775121M / BSS77606BM












\*\*\* Teilauszüge ermöglichen den Teil-Auszug von Rost oder unterschiedlichen Blechen; Vollauszüge ermöglichen den vollen Auszug bis vor die Ofenöffnung



Modell	Abbildung	PNC	UVP €	Beschreibung	Passend für
<b>SONDERZUBEHÖR KOCHFELDER</b>					
<b>A9HL33</b>		902 979 707	<b>380,-</b>	<b>Plancha-Grillplatte</b> Genieße gesundes Grillen, Sautieren und Anbraten ohne zusätzliches Fett. Perfekte Hitzeverteilung sowie mühelose Reinigung dank langlebiger Antihafbeschichtung. Maße: B x T x H: 43,2 x 22 x 1,8 cm.	Passend für alle AEG Kochfelder mit Bridge-Funktion (Strahlenbeheizt / Induktion / Gas)
<b>MAXI-GRILL</b>		944 189 319	<b>320,-</b>	<b>MAXI-Grill</b> Gesundes Grillen, Sautieren und Anbraten ohne zusätzliches Fett. Diese attraktive und praktische Grillpfanne ermöglicht perfekte Grillergebnisse auf allen Kochfeldern mit Induktion oder Strahlenbeheizung. Haltbare Antihafbeschichtung. B x T x H: 51 x 25 x 5 cm.	Passend für alle Kochfelder mit Bridge-Funktion (Strahlenbeheizt, Induktion)
<b>A3SS</b>		902 979 820	<b>279,-</b>	<b>Koch- und Brat-Set mit 3-fach Sandwichboden</b> bestehend aus: • 1 Topf (Ø 20 cm) • 1 Topf (Ø 16 cm) • 1 Bratpfanne (Ø 24 cm)	Passend für alle Kochfelder (Strahlenbeheizt / Induktion / Gas)
<b>A4SS</b>		902 979 889	<b>419,-</b>	<b>AEG Kochgeschirr-Set: zwei Töpfe, Pastaeinsatz und Bratpfanne</b> Das AEG all-in-one Kochset besteht aus: • 1 Bratpfanne (Ø 28 cm) • 2 Töpfen (Ø 20 cm und Ø 24 cm) • 1 Edelstahl Pastaeinsatz	Passend für alle Kochfelder (Strahlenbeheizt / Induktion / Gas)
<b>FUSION-WOK</b>		944 189 320	<b>500,-</b>	<b>Fusion Induktions-Wok</b> Perfekte Verbindung von Stil und Funktionalität. Genaue, intensive Wärme überlässt dir die Kontrolle. Ideal zum Schmoren und Köcheln.	Passend für alle Kochfelder (Strahlenbeheizt / Induktion / Gas)
<b>A9HOLID1</b>		902 980 278	<b>76,-</b>	<b>Topfdeckel</b> Topfdeckel mit Dampföffnung auf der Seite, um den Dampf nach unten zum Abzug abzuleiten. Größe 1 = Topf-/Pfannengröße 16–18 cm	Passend für alle Töpfe/Pfannen 16–18 cm Durchmesser zum Einsatz auf Kochfelder mit integriertem Dampfabzug
<b>A9HOLID2</b>		902 980 279	<b>81,-</b>	<b>Topfdeckel</b> Topfdeckel mit Dampföffnung auf der Seite, um den Dampf nach unten zum Abzug abzuleiten. Größe 2 = Topf-/Pfannengröße 20–22–24 cm	Passend für alle Töpfe/Pfannen mit 20–24 cm Durchmesser zum Einsatz auf Kochfelder mit integriertem Dampfabzug
<b>A9HOLID3</b>		902 980 280	<b>89,-</b>	<b>Topfdeckel</b> Topfdeckel mit Dampföffnung auf der Seite, um den Dampf nach unten zum Abzug abzuleiten. Größe 3 = Topf-/Pfannengröße 26–28–30 cm	Passend für alle Töpfe/Pfannen mit 26–30 cm Durchmesser zum Einsatz auf Kochfelder mit integriertem Dampfabzug
<b>A9HOSM</b>		902 980 307	<b>138,-</b>	<b>Topfdeckel</b> 2 Topfdeckel mit Dampföffnung auf der Seite, um den Dampf nach unten zum Abzug abzuleiten. Größe 1 und 2 als Set	Passend für alle Töpfe/Pfannen mit 16–24 cm Durchmesser zum Einsatz auf Kochfelder mit integriertem Dampfabzug
<b>PBOX-6IR</b>		944 189 313	<b>138,-</b>	<b>Schutzboden</b> Schutzboden für autarke Kochfelder: Strahlungsbeheizt mit 60 cm	Passend für 60 cm autarke strahlungsbeheizte Kochfelder zum Einbau über Schubladen
<b>M3DKH100</b>		902 980 338	<b>115,-</b>	<b>AEG Isolationsabdeckung für Geschirrspüler</b> Intelligente Lösung für kleine Küchen. Mit der Isolationsabdeckung ist der sichere Einbau eines AEG Geschirrspülers* direkt unterhalb eines autarken Induktionskochfelds* möglich. Sie schützt das Kochfeld vor Hitze und Dampf, die vom Geschirrspüler ausgehen.	Passend für 60 cm vollintegrierte AEG Geschirrspüler mit PNC 911 43x xxx und 911 53x xxx zum Einbau unter autarke Gas- und Induktionskochfelder 60 cm (Kompatibilitätsprüfung unter <a href="http://www.aeg.de">www.aeg.de</a> )











\* Gültig für ausgewählte Modelle

Modell	Abbildung	PNC	UVP €	Beschreibung	Passend für
<b>INSTALLATIONS-ZUBEHÖR KOCHFELDER MIT INTEGRIERTEM DUNSTABZUG</b>					
<b>MECKCH18</b>		902 980 260	<b>65,-</b>	<b>Adapter</b> Adapter für Naber Rohrsystem	Passend für alle Kochfelder mit integriertem Dunstabzug und Umluftfunktion
<b>MCFB70</b>		902 980 273	<b>435,-</b>	<b>2in1 Filter (Fett- und Kohlefilter)</b> 2in1 Filter (Fett- und Kohlefilter) für Muldenlüfter (Modelbezeichnung beginnt mit CC), spülmaschinengeeignet und regenerierbar.	Passend für alle Kochfelder mit integriertem Dunstabzug in Umluftfunktion Ausgenommen: XUB6745AB, XUB6745CB, XUB6745XB
<b>M2CKCF01</b>		902 980 292	<b>411,-</b>	<b>Umluft-Installations-Kit</b> bestehend aus 2 Rohrbogen 90° vertikal, 2 Rohrbogen 15° vertikal, Flachkanalrohr 120 cm, 2 Rohrverbinder, Adapter Naber, PVC-Klebeband – Maße 220 x 90 mm.	Passend für alle Kochfelder mit integriertem Dunstabzug und Umluftfunktion
<b>MGRF70</b>	 (Abbildung kann abweichen)	902 980 393	<b>97,-</b>	<b>Fettfilter</b> Spülmaschinengeeignet.	Passend für Kochfelder mit integriertem Dunstabzug in Abluftbetrieb XDF6847AB, XCF6847AB, XCD6847AS, XCD6847CS, XCD6847AB, XCB6845AB, CCE84543CB, CCE84543XB, CD8454K, CD8454X, GC8454K, COLI84COXB, COLI84FHXB, CCE84779CB, CCE84779XB, CCE84751CB, CCE84751XB, CDE84779CB, CDE84779XB
<b>M2CKCF02</b>		902 980 293	<b>68,-</b>	<b>Übergangsstück Flachkanal</b> (220 x 90 mm) zu 150er Rundkanal.	Passend für alle Kochfelder mit integriertem Dunstabzug und Umluftfunktion
<b>M2CKCF03</b>		902 980 294	<b>63,-</b>	<b>Umlenkstück 90° von 150er Rundkanal zu Flachkanal</b> (220 x 90 mm)	Passend für alle Kochfelder mit integriertem Dunstabzug und Umluftfunktion
<b>M2CKCF04</b>		902 980 295	<b>78,-</b>	<b>Rohrbogen horizontal 90°</b> (220 x 90 mm)	Passend für alle Kochfelder mit integriertem Dunstabzug und Umluftfunktion
<b>M2CKCF05</b>		902 980 296	<b>81,-</b>	<b>Flachkanalrohr</b> (90 x 220 mm), Länge 100 cm	Passend für alle Kochfelder mit integriertem Dunstabzug und Umluftfunktion
<b>M2CKCF06</b>		902 980 297	<b>42,-</b>	<b>Rohrverbinder Flachkanal</b> (220 x 90 mm)	Passend für alle Kochfelder mit integriertem Dunstabzug und Umluftfunktion
<b>M2CKCF07</b>		902 980 298	<b>71,-</b>	<b>Rundkanal (Ø 150 mm)</b> Länge 100 cm	Passend für alle Kochfelder mit integriertem Dunstabzug und Umluftfunktion


Modell	Abbildung	PNC	UVP €	Beschreibung	Passend für
<b>INSTALLATIONS-ZUBEHÖR KOCHFELDER MIT INTEGRIERTEM DUNSTABZUG</b>					
M2CKCF08		902 980 299	42,-	<b>Rohrverbinder Rundkanal</b> (Ø 150 mm)	Passend für alle Kochfelder mit integriertem Dunstabzug und Umluftfunktion
M2CKCF09		902 980 300	55,-	<b>Rohrbogen vertikal 90°</b> (220 x 90 mm)	Passend für alle Kochfelder mit integriertem Dunstabzug und Umluftfunktion
M2CKCF10		902 980 301	24,-	<b>PVC Klebeband</b> 50 mm breit, Länge 10 m	Passend für alle Kochfelder mit integriertem Dunstabzug und Umluftfunktion
M2CKCF11		902 980 304	34,-	<b>Reduzierstück</b> 220 x 90 mm auf 220 x 55 mm, für Luftführung im Sockel mit Sockelhöhe < 100 mm	Passend für alle Kochfelder mit integriertem Dunstabzug und Umluftfunktion
M2CKCF12		902 980 305	28,-	<b>Außenjalousie</b>	Passend für alle Kochfelder mit integriertem Dunstabzug und Umluftfunktion
M2CKCF13		902 980 313	55,-	<b>Rohrbogen</b> Rohrbogen horizontal 15° (220 x 90 mm)	Passend für alle Kochfelder mit integriertem Dunstabzug und Umluftfunktion
<b>SONDERZUBEHÖR WASCHAUTOMATEN</b>					
M5WPWB00		902 980 454	19,-	<b>Wäschebeutel</b> Dieser Wäschebeutel schützt deine feinsten Kleidungsstücke und erhöht ihre Lebensdauer. Ideal für das Waschen von Dessous, oder wenn kleine Wäschestücke wie Socken nicht über die gesamte Ladung verteilt werden sollen.	Verwendbar in allen Geräten zur Wäschepflege
A4WZPA02		902 979 527	19,-	<b>Schwingungsdämpfer</b> Die AEG Schwingungsdämpfer sorgen für einen stabilen Stand deiner Waschmaschine, dämpfen Vibrationen und reduzieren Maschinengeräusche.	Passend für alle Waschautomaten / Wäschetrockner
N1WYHPE1		902 980 376	539,-	<b>Unterbausockel</b> Ergonomische Arbeitshöhe durch den Unterbausockel mit integrierter Schublade. Passend für Waschmaschinen, Wäschetrockner und Wäschetrockner mit einer Tiefe größer als 60 cm.	Passend für alle AEG Waschautomaten / Wäschetrockner / Wäschetrockner der Serie 7000–9000
A1WYHSK1		902 980 378	138,-	<b>Verbindungssatz Wasch-Trockensäule</b> Platziere mit dem AEG Verbindungssatz für die Wasch-Trockensäule deinen Trockner platzsparend und sicher über deiner Waschmaschine. Herausziehbare Arbeitsfläche, max. Belastung 15 kg.	Passend für AEG-Frontlader-Waschmaschinen von 55 bis 67 cm Tiefe und AEG-Wäschetrockner von 57 bis 67 cm Tiefe
STA8GW3		902 980 255	99,-	<b>Verbindungssatz Wasch-Trockensäule</b> Platziere mit dem Verbindungssatz für die Wasch-Trockensäule deinen Trockner platzsparend und sicher über deiner Waschmaschine.	Geeignet für AEG-Frontlader-Waschmaschinen von 47 bis 60 cm Tiefe und AEG-Wäschetrockner der Serie 6000














Modell	Abbildung	PNC	UVP €	Beschreibung	Passend für
<b>SONDERZUBEHÖR WASCHAUTOMATEN</b>					
M6WHBP01		902 980 371	383,-	<b>Höhenausgleichsrahmen für vollintegrierbare Waschmaschinen und Wäschetrockner</b> Integrierbare Geräte zur Wäschepflege lassen sich von 86,5 cm auf bis zu 88,5 cm erhöhen und passgenau in einen Schrank integrieren.	Passend für AEG Einbauwaschmaschinen und AEG Einbauwäschetrockner
BR12		902 980 370	59,-	<b>Universal Verbindungssatz für Wäschetrockner und Waschmaschinen</b> Spare Platz in der Waschküche mit dem Stacking Kit. Installiere deinen Wäschetrockner einfach über deiner Waschmaschine – ohne bohren, einfache Montage.	Passend für alle Waschautomaten und Wäschetrockner
WRFLEX100		911 740 524	138,-	<b>Verlängerungsschlauchsatz für Waschgeräte</b> Set Zu-/Ablaufschlauch-Verlängerung – 1 m.	Passend für alle Geschirrspüler / Waschautomaten / Wäschetrockner
WRFLEX200		911 740 525	162,-	<b>Verlängerungsschlauchsatz für Waschgeräte</b> Set Zu-/Ablaufschlauch-Verlängerung – 2 m.	Passend für alle Geschirrspüler / Waschautomaten / Wäschetrockner
A6WMFR020		902 980 369	19,-	<b>Wäscheduft</b> Der Wäscheduft PURE, bringt die Frische zurück in deine Kleidung. Zur Verwendung im Dampfprogramm von Frontlader-Waschmaschinen und Wäschetrockner Flasche mit 300 ml Inhalt.	Passend für alle Waschautomaten ab Serie 7000, beginnend mit der Modellbezeichnung LR bzw. LWR.
A9WHMIC1		902 980 347	180,-	<b>Mikroplastik-Filter</b> Beim Waschen von synthetischen Textilien lösen sich Mikrofasern von der Kleidung. Das Ablaufwasser der Waschmaschine wird über den Filter geleitet und dabei entfernt er 90 % der im Abwasser enthaltenen Mikrofasern (größer als 45 Mikrometer).	Passend für alle Waschautomaten / Wäschetrockner
A4WHCAR1		902 980 364	60,-	<b>Austausch-Filtereinsatz für Mikroplastik-Filter, 2er Pack</b> Filtereinsatz für Mikroplastik-Filter. Je nach Nutzung sollte der Filtereinsatz alle 6 Monate getauscht werden.	Passend für A9WHMIC1 (Austauschfilter)
<b>SONDERZUBEHÖR WÄSCHETROCKNER</b>					
E2YH01		902 979 338	19,-	<b>Kondensatablauf</b> Kondensatablauf für den direkten Anschluss an einen vorhandenen Ablauf. Passend für Wärmepumpen und Kondensationstrockner. Außen-Durchmesser: 13 mm • Innen-Durchmesser: 8 mm • Länge: 2,5 m	Passend für alle Wärmepumpentrockner
M4YM3001		902 980 367	19,-	<b>Lamellenreiniger</b> Für eine optimale Trocknerleistung den Wärmetauscher in der Trocknertrommel frei von Staub, Flusen und groben Verschmutzungen halten.	Passend für alle Wärmepumpentrockner
<b>SONDERZUBEHÖR KÜHL-GEFRIERGERÄTE</b>					
A6RHES31		902 979 891	240,-	<b>AEG entnehmbares Ausziehtablett</b> Das entnehmbare Ausziehtablett ermöglicht dank seiner praktischen Funktionen einen perfekten Blick und besten Zugriff auf alle Lebensmittel. Gewährt optimale Flexibilität durch die Entnahme, dank der seitlichen Handgriffe.	Passend für alle AEG-Einbau-Kühlgeräte, außer 103er Nische

Modell	Abbildung	PNC	UVP €	Beschreibung	Passend für
<b>SONDERZUBEHÖR KÜHL-GEFRIERGERÄTE</b>					
<b>M9RWCAF1</b>		902 980 322	<b>45,-</b>	<b>CleanAir+</b> Der CleanAir+ Filter aus Aktivkohle ist dank FACT® Technologie sehr effizient und beseitigt bis zu 90 % unerwünschter Gerüche in nur 15 Minuten.* Er ist einfach seitlich an einem der Einlegeböden zu befestigen. Für ein optimales Reinigungsergebnis empfehlen wir, den Filter alle 6 Monate auszutauschen.	Passend für alle AEG Kühlgeräte
<b>M9RWCAF2</b>		902 980 323	<b>39,-</b>	<b>CleanAir+ Ersatzfilter</b> Der CleanAir+ Filter aus Aktivkohle ist dank FACT® Technologie sehr effizient und beseitigt bis zu 90 % unerwünschter Gerüche in nur 15 Minuten.* Für ein optimales Reinigungsergebnis empfehlen wir, den Filter alle 6 Monate auszutauschen. 2 Filter pro Verpackung.	Passend für M9RWCAF1 (Austauschfilter) sowie Weinklimaschrank AWUD040B8B
<b>WINERACK</b>		925 989 682	<b>78,-</b>	<b>Flaschenhalter</b> In dem aus edlem Metall geformten Flaschenregal lassen sich bequem und in verschiedenen Höhen Flaschen lagern. Wine Rack für 178 cm, 158 cm, 145 cm, 140 cm, 123 cm und 88 cm.	Passend für alle AEG Einbau-Kühlgeräte
<b>M4RK206</b>		902 980 251	<b>71,-</b>	<b>InstallationsKit für European SideBySide</b> Wenn ein Kühlschrank direkt neben einem gleich-großen Gefrierschrank installiert werden soll, dient dieses KIT der Fixierung.	Passend für alle Kühlgeräte und Gefriergeräte zum fixieren in der Nutzung als European SideBySide
<b>SONDERZUBEHÖR GESCHIRRSPÜLER</b>					
<b>E4DHCBO1</b>		902 979 235	<b>39,-</b>	<b>Besteckkorb</b> Besteckkorb ist universell einsetzbar für alle unsere Modelle. (Bei Spülern der ProClean™ Reihe muss der Besteckkorb in der Mitte geteilt werden).	Passend für alle Geschirrspüler mit Besteckschublade
<b>A9SZGB01</b>		902 979 555	<b>39,-</b>	<b>Glaskorb</b> Glaskorb für eine schonende Reinigung von bis zu 8 langstieligen Gläsern. Einfach zusammenklappbar bspw. zur Verstauung in einer flachen Schublade.	Passend für alle Geschirrspüler
<b>WRFLEX100</b>		911 740 524	<b>138,-</b>	<b>Verlängerungsschlauchsatz für Waschgeräte</b> Set Zu-/Abflussschlauch-Verlängerung – 1 m.	Passend für alle Geschirrspüler / Waschautomaten / Wäschetrockner
<b>WRFLEX200</b>		911 740 525	<b>162,-</b>	<b>Verlängerungsschlauchsatz für Waschgeräte</b> Set Zu-/Abflussschlauch-Verlängerung – 2 m.	Passend für alle Geschirrspüler / Waschautomaten / Wäschetrockner
<b>TB60</b>		902 979 642	<b>60,-</b>	<b>Seitliche Edelstahlverblendung</b> Nischenverblendung aus Edelstahl. Zur seitlichen Befestigung und hochwertigen Verblendung der Gerätenische durch Edelstahlleisten.	Passend für alle Geschirrspüler
<b>M2DK2</b>		902 980 043	<b>39,-</b>	<b>PerfectFit Geschirrspüler-Türblenden-Installations-Kit</b> Zur Unterstützung der Möbelfrontmontage, wie z.B. bei gestifteten, aufgedoppelten und überlangen Fronten.	Passend für alle Geschirrspüler
<b>FITS-ALLII</b>		911 740 625	<b>71,-</b>	<b>Fussverlängerung</b> Fussverlängerung für die Grossraumnische bei höheren Arbeitsplatten.	Passend für alle ProClean Spüler



\* Interner Vergleichstest zu Luftfiltern im AEG und Electrolux Sortiment, basierend auf internen Testmethoden.

Modell	Abbildung	PNC	UVP €	Lieferumfang	Passend für Modell
<b>KOHLEFILTER</b> (DETAILS SIEHE SEITE 78)					
<b>MCEF03</b>		902 980 047	<b>60,-</b>	1 Filter pro Verpackung	Passend für Zanussi Dunstabzugshauben: ZHT630W, ZHT630X, ZHT630M, ZHI615G, ZHI611G, ZHT631X, ZHT611X, ZHT610X
<b>MCFE06</b>		902 980 050	<b>45,-</b>	1 Filter pro Verpackung	DUB2621M, DUB1611M, DUB2610W
<b>MCFE21</b>		902 980 149	<b>61,-</b>	2 Filter pro Verpackung	DEB2631S, DEB2531S
<b>MCFE39</b>		902 980 142	<b>61,-</b>	2 Filter pro Verpackung	DEB1621S
<b>MCFB58</b>		902 980 200	<b>39,-</b>	1 Filter pro Verpackung	DBB5960HM, DBB5660HM, DGB1522S, DBB3951M, DIK8190HG, DIE5961HG, DBE5961HG, DIB3951M, DPB5650M, DVB5960HB, DPB5652M, DVE5971HB, DIK8190HG, DIE5961HG, DBE5961HG
<b>MCFB63</b>		902 980 212	<b>99,-</b>	2 Filter pro Verpackung	DVK6981HR, DVK6981HR, DVK6981HB, DVK6981HB
<b>MCFB68</b>		902 980 244	<b>73,-</b>	1 Filter pro Verpackung	DGK6681HM, DGK6981HM
<b>MCFB71</b>		902 980 281	<b>78,-</b>	1 Filter pro Verpackung	DPS5650AM, DPK5960B, DPE5660M, DPE5660G, DPE5960M, DPB3640M, DPB3940M, GD5960P, GD5660P, DPS3640AM, DPK5660B, DPE5960G
<b>MCFB82</b>		902 980 420	<b>78,-</b>	1 Filter pro Verpackung	DFH8961B, DFH8661B  <b>Ab Juli 2024 auch als Nachfolger für MCFB71 verfügbar</b>
<b>MCFB78</b>		902 980 319	<b>120,-</b>	2 Filter pro Verpackung	DVK5961HB, DVK5661HB, DVE5961HB, DVE5661HB
<b>ECFB01</b>		902 979 876	<b>91,-</b>	1 Filter pro Verpackung	DBE5960HB, DBE5660HB, DIE5960HB, DBB3651M, GD3951B, GD3651B, DD5961B, DGE5861HM, DGE5861HM, DBB3951M, DIB3951M













Modell	Abbildung	PNC	UVP €	Lieferumfang	Passend für Modell
<b>KOHLEFILTER</b> (DETAILS SIEHE SEITE 78)					
<b>ECFB02</b>		902 979 877	<b>138,-</b>	2 Filter pro Verpackung	DKB2630M, DVE5671HG, DVE5971HG, DVE5971HB
<b>ECFB03</b>		902 979 880	<b>99,-</b>	2 Filter pro Verpackung	DGB3523S, DPB3622S, DPS362AS, DGB1522S, DPB2621S, DPS262AS
<b>WASCHBARE LONGLIFE-KOHLEFILTER</b> (DETAILS SIEHE SEITE 78)					
<b>ECFBLL01</b>		902 979 878	<b>279,-</b>	2 Filter pro Verpackung	DKB2630M, DKB2930M
<b>ECFBLL02</b>		902 979 879	<b>180,-</b>	1 Filter pro Verpackung	DGE5861HM, DGE5861HM
<b>MCFB46</b>		902 980 088	<b>99,-</b>	1 Filter pro Verpackung	DBE5960HB, DBE5660HB, DIE5960HB, DBB3651M, GD3951B, GD3651B, DD5961B, DIB3951M, DBB3951M
<b>MCFB52</b>		902 980 095	<b>78,-</b>	2 Filter pro Verpackung	DVS567AHG, DVE5671HG, DVE5971HG, DVS597AHG, DVE5971HB, DVE5971HG, DVE5671HG, GD5975V, DD5961V, GD5675V, DD5661V, DVS597AHG, DVS567AHG, GD5975V, DD5961V, GD5675V, DD5661V, DVE5971HB
<b>MCFB59</b>		902 980 201	<b>221,-</b>	1 Filter pro Verpackung	DIK8190HG, DIE5961HG, DBE5961HG
<b>MCFB86</b>		902 980 426	<b>175,-</b>	1 Filter pro Verpackung	DLH6961B DLH6661B
<b>MCFB60</b>		902 980 205	<b>39,-</b>	1 Filter pro Verpackung	DCK0250HG, DCK5281HG, DCE5960HM
<b>MCFB64</b>		902 980 213	<b>362,-</b>	2 Filter pro Verpackung	DVK6981HR, DVK6981HB, DVK6981HR, DVK6981HB
<b>MCFB67</b>		902 980 245	<b>125,-</b>	1 Filter pro Verpackung	DGK6681HM, DGK6981HM

Modell	Abbildung	PNC	UVP €	Lieferumfang	Passend für Modell
<b>WASCHBARE LONGLIFE-KOHLEFILTER</b> (DETAILS SIEHE SEITE 78)					
<b>MCFB73</b>		902 980 283	<b>260,-</b>	1 Filter pro Verpackung	DPS5650AM, DPS3640AM, DPE5660M, DPE5660G, DPE5960M, DPB3640M, DPB3940M, GD5960P, GD5660P, DPK5660B, DPE5960G
<b>MCFB83</b>		902 980 421	<b>260,-</b>	1 Filter pro Verpackung	DFH8961B, DFH8661B  <b>Ab Juli 2024 auch als Nachfolger für MCFB73 verfügbar</b>
<b>MCFB79</b>		902 980 320	<b>424,-</b>	2 Filter pro Verpackung	DVK5961HB, DVK5661HB, DVE5961HB, DVE5661HB
<b>REGENERIERBARE HOCHEFFIZIENZ-KOHLEFILTER</b> (DETAILS SIEHE SEITE 78)					
<b>MCFB53</b>		902 980 096	<b>362,-</b>	1 Filter pro Verpackung	DVS567AHG, DVE5671HG, DVE5971HG, DVS597AHG, DVE5971HB, DVE5971HG, DVE5971HB, DVE5671HG, GD5975V, DD5961V, GD5675V, DD5661V, DVS597AHG, DVS567AHG, GD5975V, DD5961V, GD5675V, DD5661V
<b>MCFB61</b>		902 980 206	<b>640,-</b>	4 Filter pro Lieferumfang	DCK0250HG
<b>MCFB62</b>		902 980 207	<b>500,-</b>	1 Filter pro Verpackung	DCK5281HG, DCE5960HM
<b>MCFB65</b>		902 980 214	<b>721,-</b>	2 Filter pro Verpackung	DVK6981HR, DVK6981HB, DVK6981HR, DVK6981HB
<b>MCFB66</b>		902 980 215	<b>520,-</b>	1 Filter pro Verpackung	DIK8190HG, DIE5961HG, DBE5961HG
<b>MCFB69</b>		902 980 266	<b>539,-</b>	1 Filter pro Verpackung	DBB3651M, GD3951B, GD3651B, DD5961B, DBB3951M, DIB3951M, DBE5660HB, DBE5960HB, DIE5960HB
<b>MCFB75</b>		902 980 302	<b>562,-</b>	1 Filter pro Verpackung	DPK5960B, DPS5650AM, DPS3640AM, DPE5960M, DPE5660G, DPB3640M, DPB3940M, GD5960P, GD5660P, DPE5660M, DPK5660B, DPE5960G
<b>SUPCHARCE1</b>		902 979 622	<b>259,-</b>	1 Filter pro Verpackung	DPB5950M, GD5950P, GD5650P, DPB3631M, DPB3931M, DPB3632M, GD5652P, DPB5650M, DPB5652M

Modell	Abbildung	PNC	UVP €	Lieferumfang	Passend für Modell
<b>REGENERIERBARE HOCHEFFIZIENZ-KOHLEFILTER</b> (DETAILS SIEHE SEITE 78)					
<b>SUPCHARCOM</b>		902 979 751	<b>558,-</b>	4 Filter pro Verpackung	ComboHobEasy IDE74243IB
<b>SUPCHARCE2</b>		902 980 093	<b>285,-</b>	1 Filter pro Verpackung	DIB5160HM, DBB5960HM, DBB5660HM



Modell	Abbildung	PNC	UVP €	Beschreibung	Passend für Modell
<b>DUNSTABZUGSHAUBEN SONDERZUBEHÖR</b>					
<b>MECH06</b>		899 925 80 (Als Ersatzteil bestellbar)	<b>78,-</b>	<b>Fernbedienung</b> Praktische Steuerung der Dunstabzugshaube über die Fernbedienung in der Küche, ohne die Dunstabzugshaube zu berühren.	DGE5861HM, DGE5861HM, DCK0250HG, DCK5281HG, DCE5960HM
<b>SKECFB031</b>		801 418 286	<b>177,-</b>	<b>InstallationsKit</b> bestehend aus: Kohlefilter ECFB03 + KPIPE150. 2 Schlauchschellen im Lieferumfang enthalten.	DGB3523S, DPB3622S, DPS362AS, DGB1522S, DPB2621S, DPS262AS
<b>SKMCFE21_2</b>		801 416 769	<b>122,-</b>	<b>InstallationsKit</b> bestehend aus: Kohlefilter MCFE21 + KPIPE150. 2 Schlauchschellen im Lieferumfang enthalten.	DEB2631S, DEB2531S
<b>SKMCFB71</b>		801 417 790	<b>156,-</b>	<b>InstallationsKit</b> bestehend aus: Kohlefilter MCFB71 + KPIPE150. 2 Schlauchschellen im Lieferumfang enthalten.	DPS5650AM, DPK5960B, DPE5660M, DPE5660G, DPE5960M, DPB3640M, DPB3940M, GD5960P, GD5660P, DPS3640AM, DPK5660B, DPE5960G
<b>MECK49</b>		902 980 265	<b>122,-</b>	<b>Kaminschacht</b> Kaminschacht Breite 20 cm und Tiefe 18 cm – ideal für die Abluftinstallation bei Verwendung eines Mauerkasten sowie zur Abdeckung der Steckdose, wenn diese nicht mittig platziert werden kann.	GD5870V, DVB5870B
<b>MECK50</b>		902 980 270	<b>115,-</b>	<b>Kaminschacht</b> Kaminschacht Breite 25,3 cm und Tiefe 27,7 cm – ideal für die Abluftinstallation bei Verwendung eines Mauerkasten sowie zur Abdeckung der Steckdose, wenn diese nicht mittig platziert werden kann. Farbe: Edelstahl	Passend für alle Dunstabzugs- hauben mit Wandmontage
<b>MECK51</b>		902 980 271	<b>117,-</b>	<b>Kaminschacht</b> Kaminschacht Breite 25,3 cm und Tiefe 27,7 cm – ideal für die Abluftinstallation bei Verwendung eines Mauerkasten sowie zur Abdeckung der Steckdose, wenn diese nicht mittig platziert werden kann. Farbe: Schwarz	Passend für alle Dunstabzugs- hauben mit Wandmontage
<b>MECK52</b>		902 980 272	<b>118,-</b>	<b>Kaminschacht</b> Kaminschacht Breite 25,3 cm und Tiefe 27,7 cm – ideal für die Abluftinstallation bei Verwendung eines Mauerkasten sowie zur Abdeckung der Steckdose, wenn diese nicht mittig platziert werden kann. Farbe: MattBlack	Passend für alle Dunstabzugs- hauben mit Wandmontage
<b>KPIPE150</b>		942 492 724	<b>78,-</b>	<b>Abluftschlauch 150 mm</b> Durchmesser 150 mm. Erreicht eine max. Länge von 1,20 m. 2 Schlauchschellen im Lieferumfang enthalten.	Passend für alle Dunstabzugs- hauben bei Abluftmontage
<b>KPIPE125</b>		942 492 725	<b>78,-</b>	<b>Abluftschlauch 125 mm</b> Durchmesser 125 mm. Erreicht eine max. Länge von 1,20 m 2 Schlauchschellen im Lieferumfang enthalten.	Passend für alle Dunstabzugs- hauben bei Abluftmontage

# PFLEGEPRODUKTE EMPFOHLEN VON AEG

SORGT FÜR EINE  
LANG ANHALTENDE  
LEBENSDAUER.

---

Mit einfacher Pflege hast du länger Freude an deinen Küchengeräten. Das optimal angepasste Pflegesortiment sorgt für eine lang anhaltende einwandfreie Funktion und Optik. Einfach und schön – Tag für Tag.

## DAMPFGARER

**DAMPFGARER PFLEGE**

Entkalker für Dampfgarer,  
250 ml

Hochwirksamer und schonender  
Entkalker für Dampfgarer.  
Die spezielle Formel sorgt für eine  
vollständige und rückstandsfreie  
Entkalkung des Garraums ohne  
deinen Dampfgarer zu beschädigen.

Modell	<b>M30CD300</b>
PNC	<b>902 980 344</b>
UVP	<b>€ 19,-</b>

## BACKÖFEN/HERDE UND MIKROWELLEN

**BACKOFEN UND  
MIKROWELLEN PFLEGE**

Reinigungsspray für Backöfen und  
Mikrowellen, 500 ml

Dieser Reiniger entfernt zuverlässig  
Fett und angebrannte Speisereste  
in Backöfen und Mikrowellen.  
Die verbesserte Formel lässt sich  
einfach und gleichmäßig auftragen  
ohne zu tropfen. Nicht reizend.

Modell	<b>M30CS300</b>
PNC	<b>902 980 345</b>
UVP	<b>€ 19,-</b>

## KOCHFELDER

**GLASKERAMIK PFLEGE**

Kochfeld-Reinigungscreme,  
300 ml

Dieser Reiniger reinigt und poliert  
effizient und bildet einen Schutzfilm,  
der die künftige Reinigung erleichtert.  
Für Glaskeramik-, Induktions- und  
Glaskochfelder. Konzentrierte Formel.

Modell	<b>M3HCC300</b>
PNC	<b>902 980 343</b>
UVP	<b>€ 19,-</b>

**EDELSTAHL PFLEGE**

Reinigungscreme für Edelstahl,  
300 ml

Diese Reinigungscreme reinigt alle  
Edelstahloberflächen und hinterlässt  
einen schützenden, wasserabweisenden  
Film. Ohne Verkratzen.

Modell	<b>M3SCC300</b>
PNC	<b>902 980 386</b>
UVP	<b>€ 19,-</b>

**EDELSTAHL PFLEGE**

Reinigungsspray für Edelstahl,  
500 ml

Dieses Reinigungsspray hat eine  
extra schonende Formel zum Polieren  
aller Edelstahloberflächen.  
Besonders geeignet für große Flächen.  
Ohne Einwirkzeit.

Modell	<b>M3SCS300</b>
PNC	<b>902 980 387</b>
UVP	<b>€ 19,-</b>



## WASCHGERÄTE



## WASCHMASCHINEN SUPER-CLEAN KIT

Intensive Reinigung – Entfettungs-  
mittel für Waschmaschinen

Dieser Reiniger ist ein Hochleistungs-  
entfetter und unterstützt somit die  
optimale Leistung deiner Wasch-  
maschine. Entfettet wirksam selbst  
schwer zugängliche Teile.

Modell	<b>M2WCP050</b>
PNC	<b>902 980 444</b>
UVP	<b>€ 19,-</b>

## WASCHGERÄTE UND GESCHIRRRSPÜLER



## INTENSIVE PFLEGE

Entkalker für Wasch- und  
Spülmaschinen

Dieser Entkalker beseitigt  
Kalkablagerungen für eine  
optimale Leistung deiner Wasch-  
und Geschirrspülmaschine bei  
minimalem Stromverbrauch.  
Inhalt 2x 100 g = 200 g

Modell	<b>M2GCP100</b>
PNC	<b>902 980 442</b>
UVP	<b>€ 19,-</b>



## REGENERIERSALZ

Geschirrspüler- und  
Waschmaschinensalz

Dieses Salz verhindert  
Kalkablagerungen in deinem  
Gerät und sorgt damit für großartige  
Ergebnisse. Es eignet sich sowohl  
für Geschirrspüler als auch für  
ausgewählte Waschmaschinen.

Modell	<b>M3GCS200</b>
PNC	<b>902 979 927</b>
UVP	<b>€ 6,-</b>

## WASCHGERÄTE UND GESCHIRRRSPÜLER



## CLEAN AND CARE – 3-IN-1 (6 STÜCK)

3-in-1 Reinigung und Pflege

Clean & Care 3-in-1 für die perfekte  
Funktionsfähigkeit deiner Haushalts-  
geräte. Es entfettet und entkalkt  
deinen Geschirrspüler und deine  
Waschmaschine

Modell	<b>M2GCP600</b>
PNC	<b>902 980 382</b>
UVP	<b>€ 19,-</b>



## CLEAN AND CARE – 3-IN-1 (12 STÜCK)

3-in-1 Reinigung und Pflege

Clean & Care 3-in-1 für die perfekte  
Funktionsfähigkeit deiner Haushalts-  
geräte. Es entfettet und entkalkt  
deinen Geschirrspüler und deine  
Waschmaschine

Modell	<b>M2GCP120</b>
PNC	<b>902 980 384</b>
UVP	<b>€ 34,-</b>

## GESCHIRRSPÜLER



### INTENSIVE REINIGUNG

Entfettungsmittel für  
Geschirrspüler

Dieser Reiniger ist ein Hochleistungs-entfetter und unterstützt somit die optimale Leistung deiner Geschirrspülmaschine. Entfettet wirksam selbst schwer zugängliche Teile.

Modell	<b>M2DCP050</b>
PNC	<b>902 980 447</b>
UVP	<b>€ 19,-</b>



### GESCHIRRGLANZ

Klarspülmittel, 300 ml

Dieses Klarspülmittel sorgt für ein trockenes und glänzend sauberes Geschirr. Es bekämpft Wasserflecken auf allen Oberflächen – von Messern bis hin zu Weingläsern – und unterstützt den Trockenvorgang deiner Geschirrspülmaschine.

Modell	<b>M3DCR300</b>
PNC	<b>902 980 342</b>
UVP	<b>€ 19,-</b>



### ENTKALKUNG

Universalentkalker flüssig,  
1 Liter

Dieser Universalentkalker schützt die Geräte vor Korrosion, und geht erbar-mungslos gegen Kalk vor. Er ist leicht ausspülbar und wirkt der Verkalkung entgegen, indem er dem Wasser die schädlichen Mineralstoffe entzieht, sodass deine Geräte länger leistungsfähig bleiben.

Modell	<b>M3KCD201</b>
PNC	<b>902 980 339</b>
UVP	<b>€ 19,-</b>

## KÄLTEGERÄTE

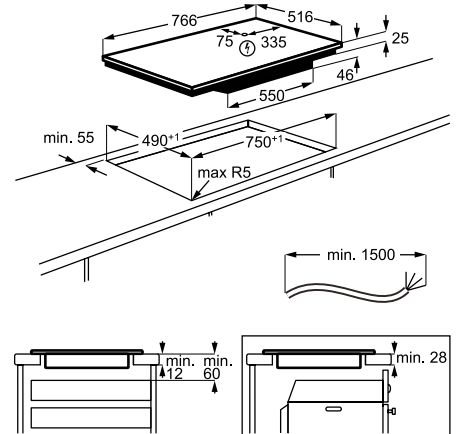


### HYGIENISCHE REINIGUNG

Kühlschrank-Reinigungsspray,  
500 ml

Dieser Reiniger reinigt hygienisch und neutralisiert unangenehme Gerüche in deinem Kühl- oder Gefrierschrank.

Modell	<b>M3RCS300</b>
PNC	<b>902 980 385</b>
UVP	<b>€ 19,-</b>

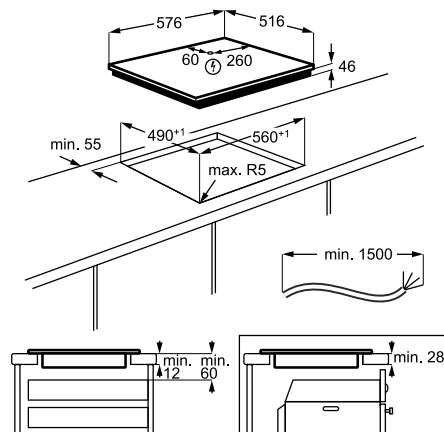




# MASSBILDER

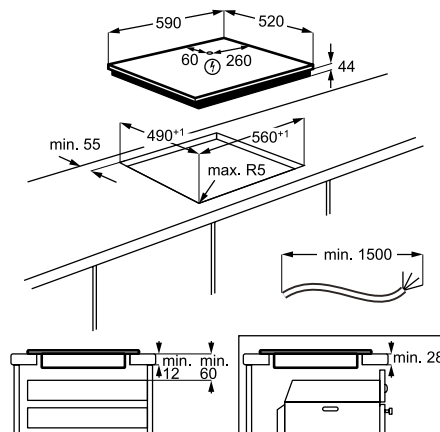
**IAS6441XXB / IKS6447BxB / IKS6445XXB /  
IKS6444XXB / IKS6442XXB / IKS6431AXB**

PSGBHO170DE0002U



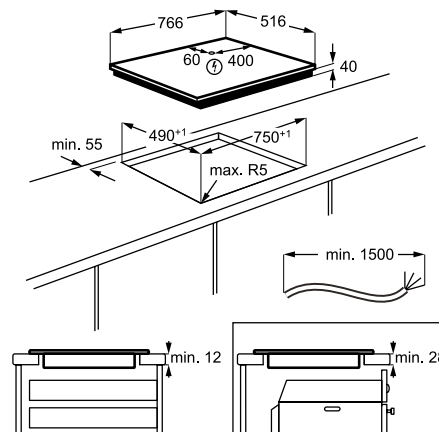
**IKB64411FB**

PSGBHO170DE00030



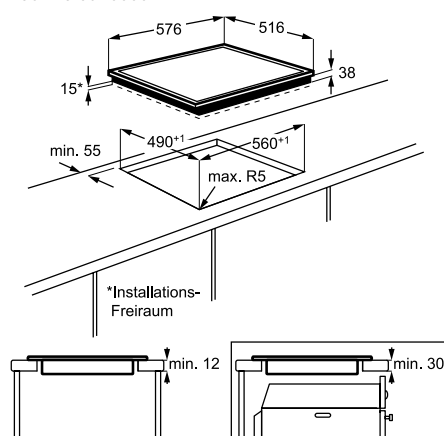
**HK857870XB**

PSGBHO170DE0000N



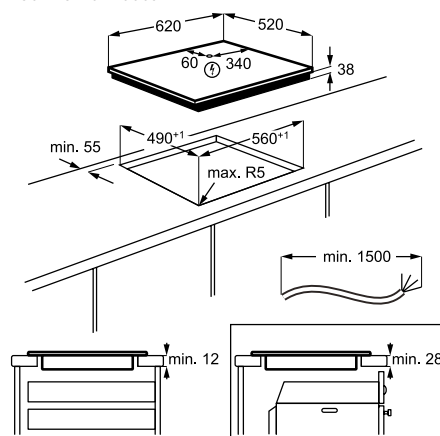
**HK654859XB / HK634060XB**

PSGBHO130D000019



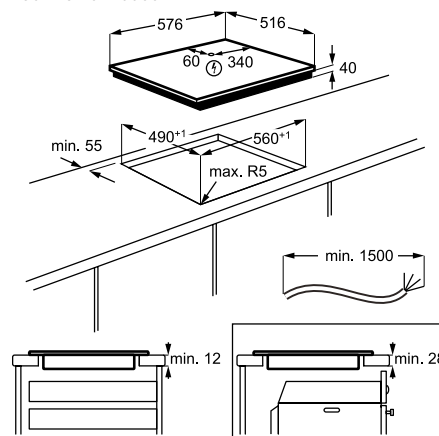
**HRB64470FB**

PSGBHO220DE0003E



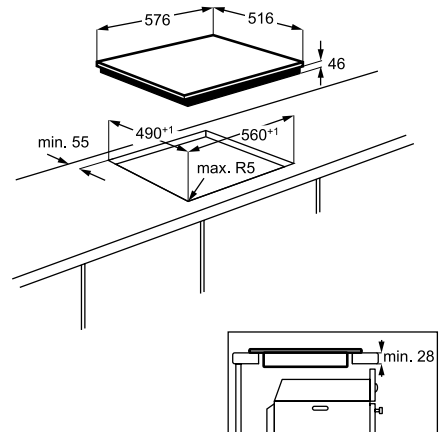
**HRB6447AXB / HRB64479XB**

PSGBHO170DE0000P



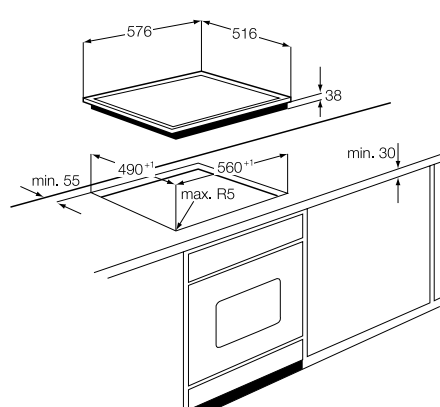
**IEE64070XB / IEE64050XB / IEB64030XB**

PSGBHO170DE0002D



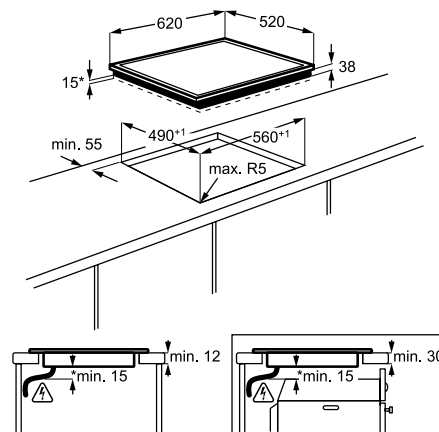
**HE604070XB**

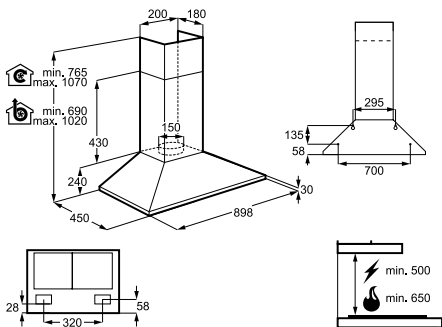
PSGBHO090D000043



**HE604070FB**

PSGBHO130D000093

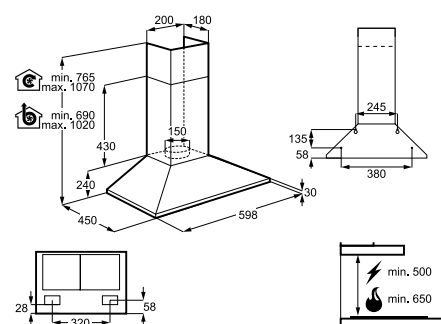




# MASSBILDER

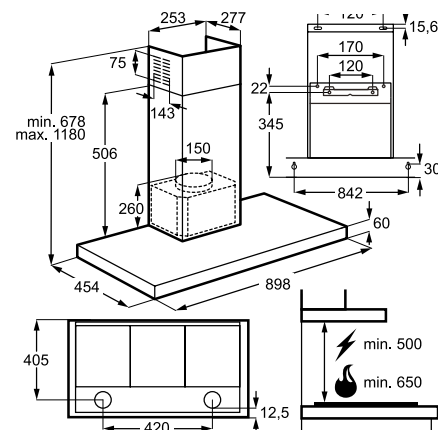
## DKB2630M

PSGBCH180DE0001T



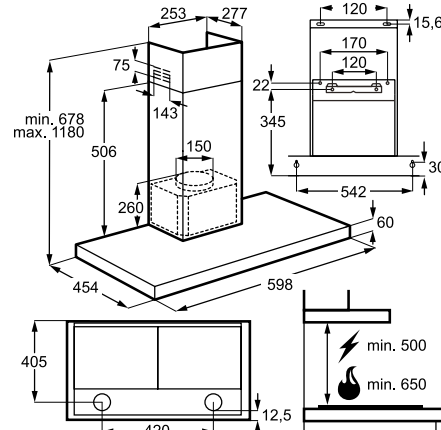
## DBE5960HB

PSGBCH190DE0001M



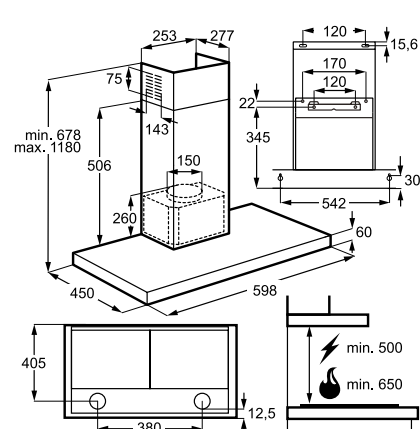
## DBE5660HB

PSGBCH220DE0000P



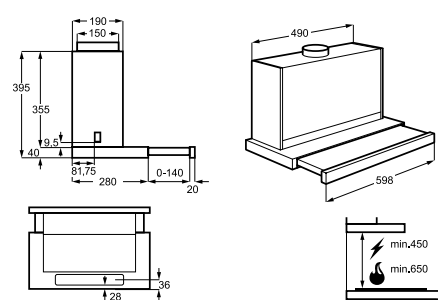
## DBB3651M

PSGBCH190DE0001N



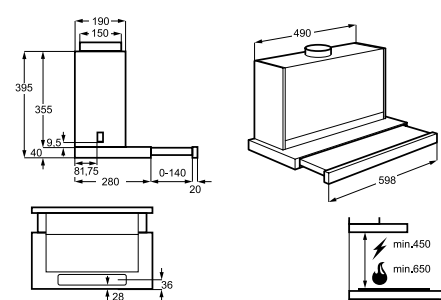
## DPS5650AM

PSGBCH210DE0000D



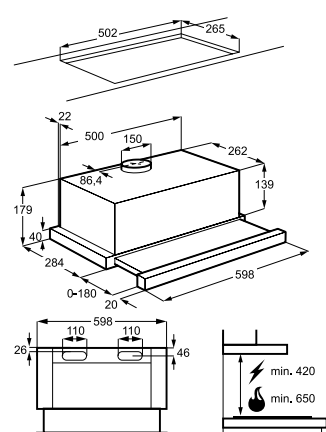
## DPS3640AM

PSGBCH210DE0000C



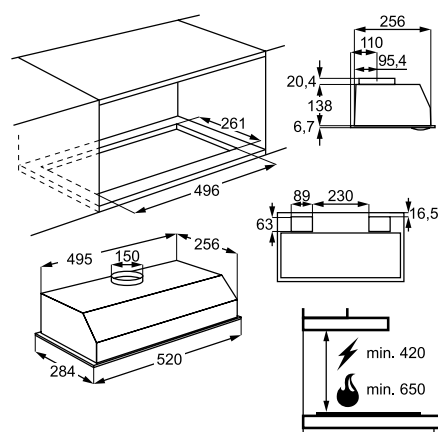
## DPS362AS

PSGBCH210DE00013



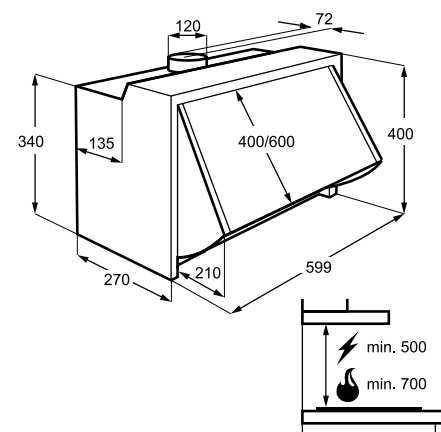
## DGB3523S

PSGBCH210DE00014



## DEB2631S / DEB1621S

PSGBCH180DE00020

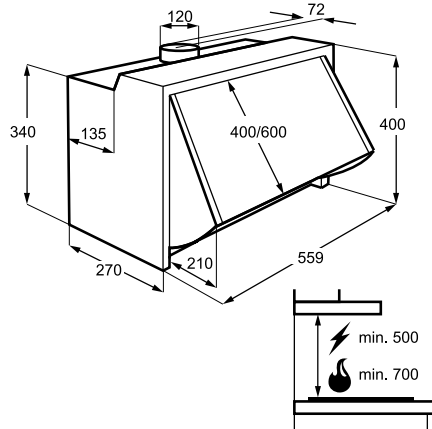




# MASSBILDER

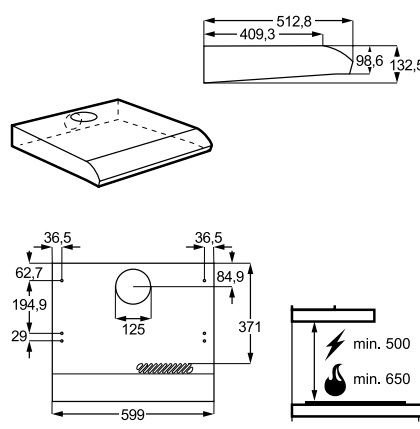
## DEB2531S

PSGBCH180DE0002N



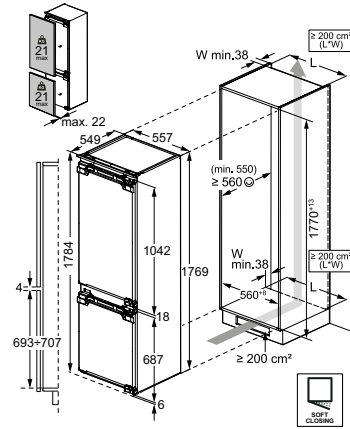
## DUB2621M / DUB1611M / DUB2610W

PSGBCH160D363001



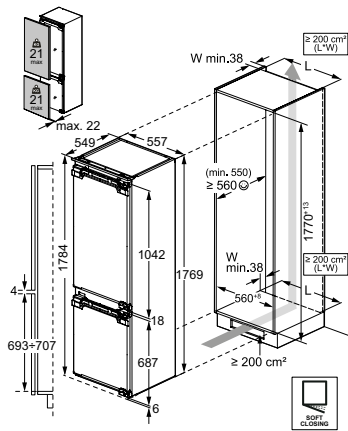
## TSC9V183CC / TSC9V183DC

PSGBRF220DE0000B



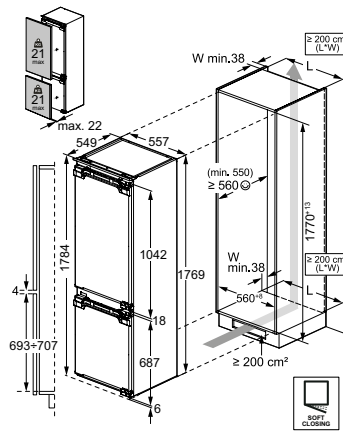
## TSC8M181BC / TSC8M183CC / TSC7M183EC

PSGBRF220DE0000A



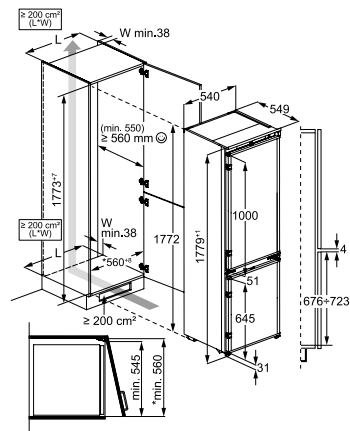
## TSC5S183DF / TSC5S183EF

PSGBRF220DE0000A



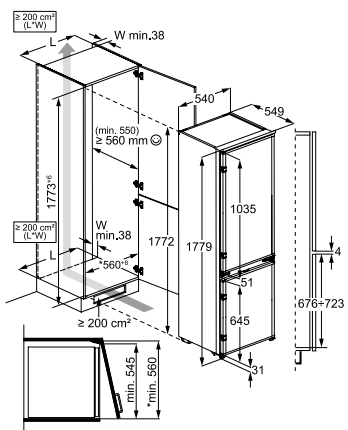
## TSC6N183ES / TSC6M183ES / TSC7M183DS

PSGBRF210DE00009



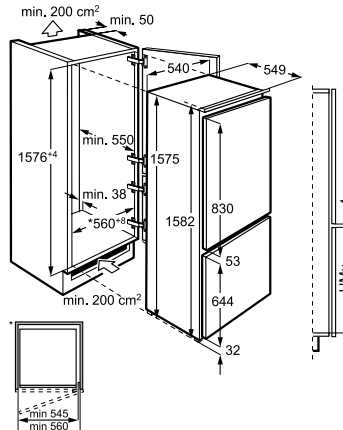
## OSC5S183ES

PSGBRF210DE0000A



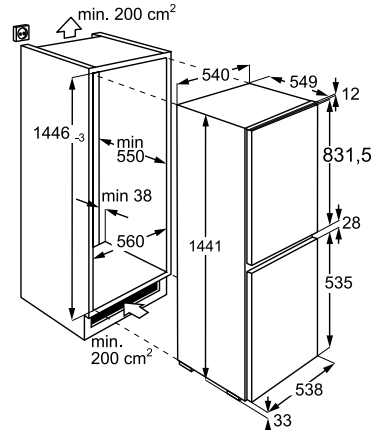
## TS5S161ES

PSGBRF210DE00003



## TSC5S141ES / TSD5S141ES

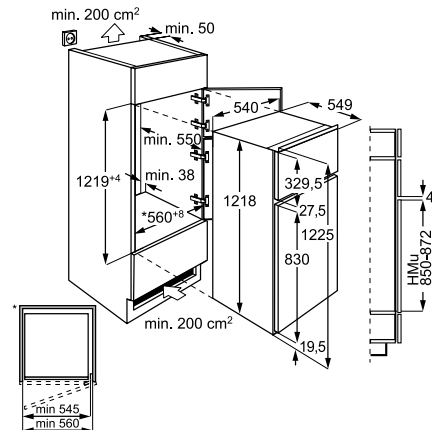
PSGBRF150D002001



# MASSBILDER

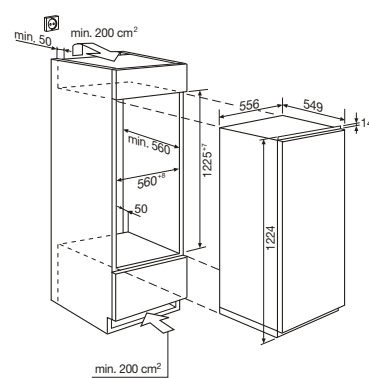
## TSD5S121ES

PSGBRF210DE00004



## TSK50121DF / TSF5012EF / TAB7N12EF / TSF50121DF

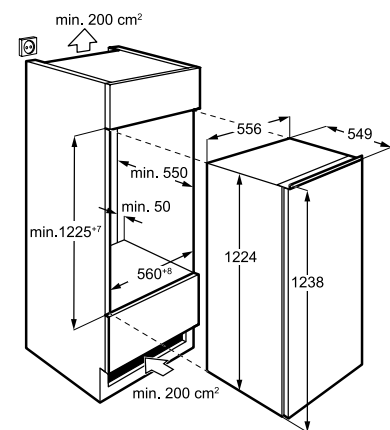
PSEERE190DE0000C



\* Türfrontdicke 16 - 20 mm  
Gewicht Möbelfront: max. 23 kg

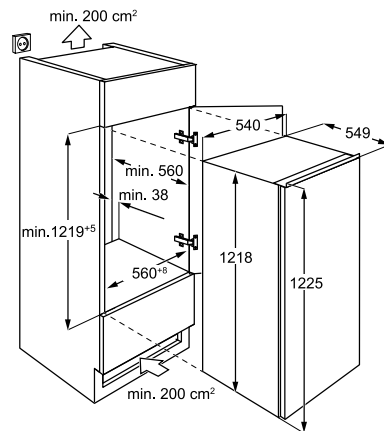
## TSK5012EF

PSGBRE180DE00001



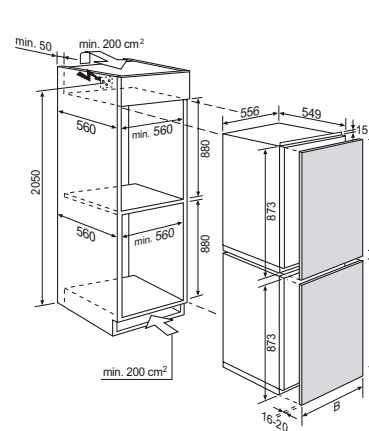
## TSF5012ES / TSK50121ES

PSGBRE180DE00005



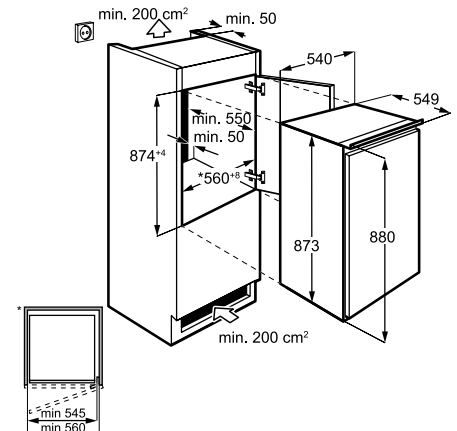
## TSF50881DF / TSK50881DF / TSF5088EF / TSK5088EF / TAB6L88EF

PSEEFZ190DE00001



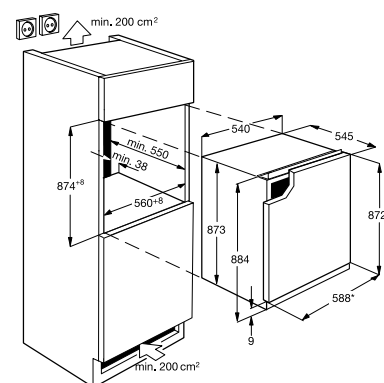
## TSK50881ES / TSF50881ES / TAB6L88ES

PSGBRE210DE00002



## OSK5088EE / OSF50881EE

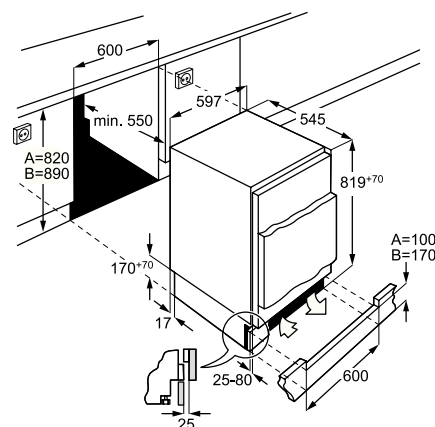
PSAARE070D000003



\* Türabmessungen (ohne Griff)

## OSK6182EF / OSF6182EF / OAB6182EF

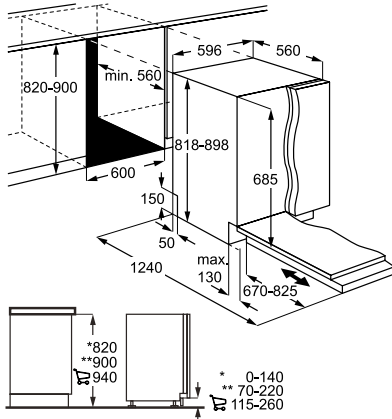
PSGBRE210DE00004



# MASSBILDER

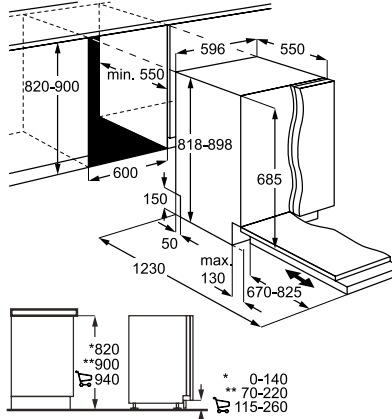
## FSE7673XP / FSE75778P / FES7671XPM FES7571XPM / FSE76738P

PSGBDW210DE0000A



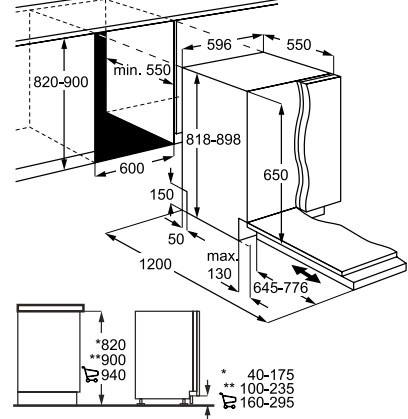
## FSE74717P / FSS83828XP

PSGBDW190DE00003



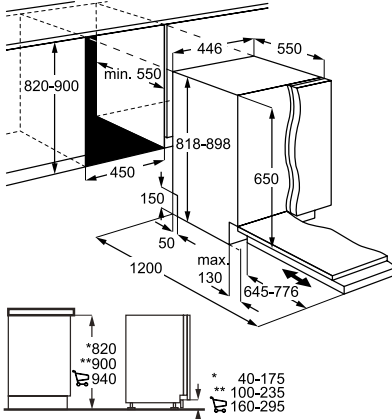
## FSB64917Z / FSS5368XZ

PSGBDW210DE00008



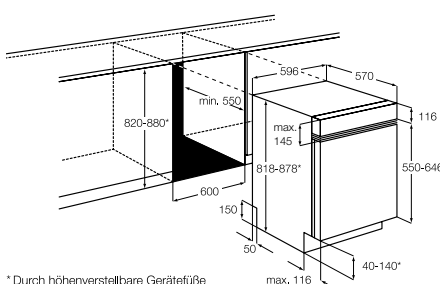
## FSE73427P

PSGBDW210DE00007



## FEE8380XPM / FEE74716PM

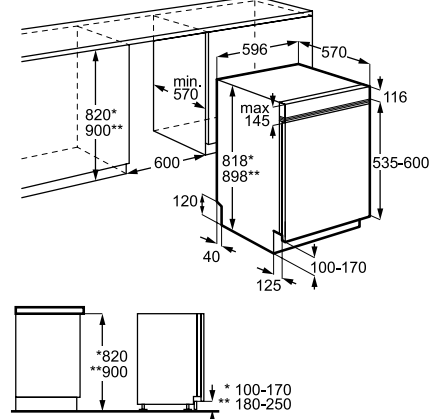
PSGBDW100D000006



\* Durch höhenverstellbare Gerätefüße  
Sockelhöhe bei Gerätehöhe 820 40-140 mm  
Sockelhöhe bei Gerätehöhe 880 100-200 mm  
Sonderzubehör: max. Gerätehöhe bis 940 mm  
Sockelhöhe bei Gerätehöhe 940 160-260 mm

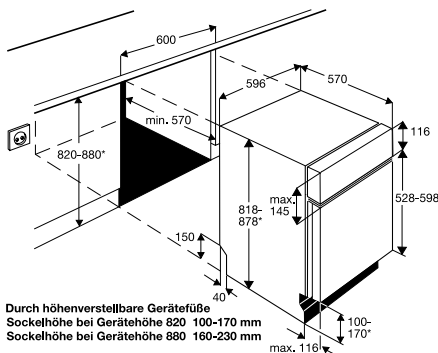
## FES6491XZM / FUS6491XZM

PSGBDW200DE00006



## FES5368XZM / FEE73407ZM

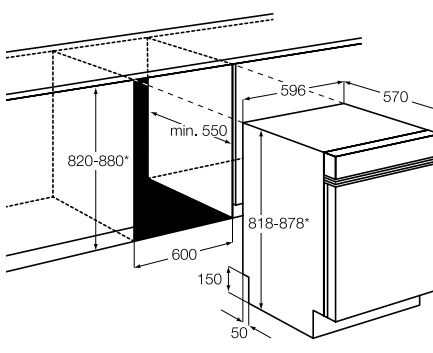
AADW060D000004



Durch höhenverstellbare Gerätefüße  
Sockelhöhe bei Gerätehöhe 820 100-170 mm  
Sockelhöhe bei Gerätehöhe 880 160-230 mm

## FUS5361XZM

PSGBDW100D000021











## IMMER FÜR DICH DA ☎ @

Der AEG Service ist nicht nur per Telefon oder Mail, sondern auch über unseren umfangreichen Service-Hub unter [AEG.de/service](https://www.aeg.de/service) erreichbar.

QR Code scannen und ausführliche Informationen zu unseren AEG Reparatur-Service-Produkten erhalten.





# ZUFRIEDENHEIT AUF LANGE SICHT

Die Herstellung von best-in-class Geräten ist unser Bestreben bei AEG. Zudem steht verantwortungsbewusstes Handeln bei der Entwicklung unserer Designs und Dienstleistungen im Vordergrund. Für mehr Nachhaltigkeit verlängern wir die Lebensdauer deiner Geräte und verringern so ihren ökologischen Fußabdruck.

- **Über 250 autorisierte Service-Techniker in ganz Deutschland**
- **Bequemes Online-Buchungstool unter [www.AEG.de/techniker](http://www.AEG.de/techniker) – mit freier Wahl des Reparaturzeitfensters für Planungssicherheit bei höchster Erfolgsquote**
- **In über 90 % der Service-Fälle kann ein Gerät beim ersten Besuch repariert werden**
- **AEG Festpreis-Reparatur für mehr Sicherheit vor unliebsamen Überraschungen**
- **AEG Sorglos-Pakete für mehr Schutz während und nach Ablauf der Herstellergarantie**



## SO ERREICHST DU UNSEREN SERVICE

### BERATUNGSSERVICE TECHNIK

Für alle technischen Fragen rund um unsere Geräte steht dir bei Bedarf unsere **Profiline** zur Verfügung.

**0911 323 1100**

Nur für den Fachhandel!  
Mo–Fr 8–17 Uhr

**profiline@electrolux.de**

### ERSATZTEILSERVICE / PROCORNER

Greife schnell und einfach via Internet auf alle relevanten Informationen für die Ersatzteilbestellung zu.  
Rufe Bedienungsanleitungen, Schaltpläne, Explosionszeichnungen, Preise und Verfügbarkeiten ab.

ProCorner ist an 7 Tagen in der Woche rund um die Uhr erreichbar: **procorner.electrolux.com**

**procorner.hotline@electrolux.de**

### REPARATURSERVICE

Die bundesweit einheitliche Serviceline zum Ortstarif:

**0911 323 2110**

Mo–Fr 8–18 Uhr

Du kannst uns auch jederzeit über unsere Webseite beauftragen.

Auf **www.AEG.de** im Bereich „Selbsthilfe&Service“ oder per E-Mail an **service@electrolux.de**



**Helfe mit, Papier zu sparen und nutze deine digitalen Kataloge.**

[www.AEG.de/kataloge-elh](http://www.AEG.de/kataloge-elh)

### UMWELTVERTRÄGLICHE PRODUKTION UND VERSAND

Dieser Katalog wurde auf FSC®-zertifiziertem Papier gedruckt sowie klimafreundlich versendet.



Wir versenden klimafreundlich mit der Deutschen Post